

KOMISJA NADZORU FINANSOWEGO

Skonsolidowany raport roczny RS 2018

(rok)

(zgodnie z § 60 ust. 2 Rozporządzenia w sprawie informacji bieżących i okresowych)

dla emitentów papierów wartościowych prowadzących działalność wytwórczą, budowlaną, handlową lub usługową
(rodzaj emitenta)

za rok obrotowy 2018 obejmujący okres od 2018-01-01 do 2018-12-31

zawierający skonsolidowane sprawozdanie finansowe według Międzynarodowych Standardów Sprawozdawczości
Finansowej

w walucie zł

data przekazania: 2019-03-19

VRG Spółka Akcyjna

(pełna nazwa emitenta)

VRG S.A.

Lekki (lek)

(skrótowa nazwa emitenta)

(sektor wg klasyfikacji GPW w Warszawie)

31-462

Kraków

(kod pocztowy)

(miejscowość)

Pilotów

10

(ulica)

(numer)

(0-12) 656 18 32

(0-12) 65 65 098

(telefon)

(fax)

sekretariat@vrg.pl

www.vrg.pl

(e-mail)

(www)

675-000-03-61

351001329

(NIP)

(REGON)

(firma audytorska)

| WYBRANE DANE FINANSOWE | w tys. zł | | w tys. EUR | |
|----------------------------------------------------------------------|-------------|-------------|-------------|-------------|
| | 2018 | 2017 | 2018 | 2017 |
| I. Przychody netto ze sprzedaży produktów, towarów i materiałów | 805 674 | 688 513 | 188 819 | 161 361 |
| II. Zysk (strata) z działalności operacyjnej | 71 917 | 62 832 | 16 855 | 14 725 |
| III. Zysk (strata) brutto | 65 728 | 54 985 | 15 404 | 12 886 |
| IV. Zysk (strata) netto | 53 572 | 43 208 | 12 555 | 10 125 |
| V. Przepływy pieniężne netto z działalności operacyjnej | 53 504 | 26 091 | 12 539 | 6 115 |
| VI. Przepływy pieniężne netto z działalności inwestycyjnej | -18 645 | -15 268 | -4 370 | -3 578 |
| VII. Przepływy pieniężne netto z działalności finansowej | -17 756 | -10 608 | -4 161 | -2 486 |
| VIII. Przepływy pieniężne netto, razem | 17 103 | 215 | 4 008 | 50 |
| IX. Aktywa, razem | 1 113 351 | 778 825 | 258 919 | 181 122 |
| X. Zobowiązania i rezerwy na zobowiązania | 308 254 | 236 334 | 71 687 | 54 961 |
| XI. Zobowiązania długoterminowe | 74 561 | 83 973 | 17 340 | 19 529 |
| XII. Zobowiązania krótkoterminowe | 220 440 | 143 335 | 51 265 | 33 334 |
| XIII. Kapitał własny | 805 097 | 542 491 | 187 232 | 126 161 |
| XIV. Kapitał zakładowy | 49 122 | 38 070 | 11 424 | 8 853 |
| XV. Liczba akcji (w szt.) | 234 455 840 | 179 194 964 | 234 455 840 | 179 194 964 |
| XVI. Rozwodniona liczba akcji (w szt.) | 241 505 840 | 181 194 964 | 241 505 840 | 181 194 964 |
| XVII. Zysk (strata) na jedną akcję zwykłą (w zł/ EUR) | 0,29 | 0,24 | 0,07 | 0,06 |
| XVIII. Rozwodniony zysk (strata) na jedną akcję zwykłą (w zł/EUR) | 0,28 | 0,24 | 0,07 | 0,06 |
| XIX. Wartość księgową na jedną akcję (w zł/EUR) | 3,43 | 3,03 | 0,80 | 0,70 |
| XX. Rozwodniona wartość księgową na jedną akcję (w zł/EUR) | 3,33 | 2,99 | 0,77 | 0,70 |
| XXI. Zadeklarowana lub wypłacona dywidenda na jedną akcję (w zł/EUR) | - | - | - | - |

ZAWARTOŚĆ RAPORTU

| Plik | Opis |
|---------------------------------------------------------------------------------------------------------------------------------|---------------------------------------------------------------------------------------------------------------------------|
| 1_Skonsolidowane sprawozdanie finansowe za 2018 rok.pdf | Skonsolidowane sprawozdanie finansowe za 2018 rok |
| 2_Sprawozdanie Zarządu z działalności Grupy Kapitałowej za 2018 rok.pdf | Sprawozdanie Zarządu z działalności Grupy Kapitałowej za 2018 rok |
| 3_Sprawozdanie niezależnego biegłego rewidenta z badania skonsolidowanego sprawozdania finansowego za 2018 rok.pdf | Sprawozdanie niezależnego biegłego rewidenta z badania skonsolidowanego sprawozdania finansowego za 2018 rok |
| 4_Ocena Rady Nadzorczej z badania skonsolidowanego sprawozdania finansowego i sprawozdania z działalności Grupy Kapitałowej.pdf | Ocena Rady Nadzorczej z badania skonsolidowanego sprawozdania finansowego i sprawozdania z działalności Grupy Kapitałowej |
| 5_Pismo Prezesa Zarządu do Akcjonariuszy.pdf | Pismo Prezesa Zarządu do Akcjonariuszy |
| 6_Oświadczenie niefinansowe.pdf | Oświadczenie niefinansowe |
| 7_Informacja Zarządu w sprawie firmy audytorskiej do skonsolidowanego raportu rocznego.pdf | Informacja Zarządu w sprawie firmy audytorskiej do skonsolidowanego raportu rocznego |
| 8_Oświadczenie Rady Nadzorczej w sprawie Komitetu Audytu do skonsolidowanego raportu rocznego.pdf | Oświadczenie Rady Nadzorczej w sprawie Komitetu Audytu do skonsolidowanego raportu rocznego |

PODPISY WSZYSTKICH CZŁONKÓW ZARZĄDU

| Data | Imię i Nazwisko | Stanowisko/Funkcja | Podpis |
|------------|-------------------|--------------------|--------|
| 2019-03-19 | Grzegorz Pilch | Prezes Zarządu | |
| 2019-03-19 | Mateusz Żmijewski | Wiceprezes Zarządu | |
| 2019-03-19 | Michał Wójcik | Wiceprezes Zarządu | |
| 2019-03-19 | Erwin Bakalarz | Członek Zarządu | |

PODPIS OSOBY, KTÓREJ POWIERZONO PROWADZENIE KSIĄG RACHUNKOWYCH

| Data | Imię i Nazwisko | Stanowisko/Funkcja | Podpis |
|------------|-----------------|--------------------|--------|
| 2019-03-19 | Alicja Weber | Główny Księgowy | |

VISTULA

WÓLCZANKA

BYTOM
SZTUKA KRAWIECTWA OD 1945

W.KRUK
1 8 4 0

DENI CLER
MILANO



VRG

VISTULA RETAIL GROUP

www.vrg.pl

SKONSOLIDOWANE SPRAWOZDANIE FINANSOWE VRG S.A. ZA ROK 2018

Przygotowane zgodnie z MSSF przyjętymi przez Unię Europejską
Kraków, 18 marca 2019 roku

SPIS TREŚCI

| | |
|-------------------------------------------------------------------------------------------------------|----|
| SKONSOLIDOWANE SPRAWOZDANIE CAŁKOWITYCH DOCHODÓW | 3 |
| SKONSOLIDOWANE SPRAWOZDANIE Z SYTUACJI FINANSOWEJ | 5 |
| SKONSOLIDOWANE SPRAWOZDANIE ZE ZMIAN W KAPITALE WŁASNYM | 7 |
| SKONSOLIDOWANE SPRAWOZDANIE Z PRZEPLÝWÓW PIENIĘŻNYCH | 8 |
| INFORMACJE I OBJAŚNIENIA DO SKONSOLIDOWANEGO SPRAWOZDANIA FINANSOWEGO | 10 |
| 1. INFORMACJE OGÓLNE | 10 |
| 2. ZASADY SPORZĄDZENIA SPRAWOZDANIA FINANSOWEGO | 15 |
| 3. OMÓWIENIE PODSTAWOWYCH ZASAD RACHUNKOWOŚCI | 24 |
| 4. NOTY UZUPEŁNIAJĄCE DO SPRAWOZDAŃ FINANSOWYCH | 39 |
| NOTA 1. PRZYCHODY Z DZIAŁALNOŚCI KONTYNUOWANEJ | 39 |
| NOTA 2. SEGMENTY WEDŁUG RODZAJU DZIAŁALNOŚCI I PODZIAŁU GEOGRAFICZNEGO | 39 |
| NOTA 3. KOSZTY DZIAŁALNOŚCI OPERACYJNEJ ORAZ POZOSTAŁE KOSZTY OPERACYJNE | 42 |
| NOTA 4. KOSZTY WYNAGRODZEŃ | 42 |
| NOTA 5. PRZYCHODY FINANSOWE | 43 |
| NOTA 6. KOSZTY FINANSOWE | 43 |
| NOTA 7. PODATEK DOCHODOWY | 43 |
| NOTA 8. ZYSK NA AKCJĘ | 44 |
| NOTA 9. WARTOŚĆ FIRMY | 45 |
| NOTA 10. INNE WARTOŚCI NIEMATERIALNE | 46 |
| NOTA 11. RZECZOWE AKTYWA TRWAŁE | 48 |
| NOTA 12. NIERUCHOMOŚCI INWESTYCYJNE | 49 |
| NOTA 13. UDZIAŁY I AKCJE | 50 |
| NOTA 14. INNE INWESTYCJE DŁUGOTERMINOWE | 51 |
| NOTA 15. ZAPASY | 51 |
| NOTA 16. NALEŻNOŚCI DŁUGOTERMINOWE | 51 |
| NOTA 17. NALEŻNOŚCI Z TYTUŁU DOSTAW I USŁUG ORAZ POZOSTAŁE NALEŻNOŚCI | 52 |
| NOTA 18. ŚRODKI PIENIĘŻNE I ICH EKWIWALENTY | 54 |
| NOTA 19. POŻYCZKI I KREDYTY BANKOWE | 55 |
| NOTA 20. WARTOŚĆ GODZIWA INSTRUMENTÓW FINANSOWYCH | 59 |
| NOTA 20A. INSTRUMENTY FINANSOWE W PODZIALE NA KLASY | 59 |
| NOTA 20B. INSTRUMENTY FINANSOWE - PRZYCHODY I KOSZTY ORAZ ZYSKI I STRATY Z TYT. UTRATY WARTOŚCI | 60 |
| NOTA 21. POZOSTAŁE AKTYWA TRWAŁE | 61 |
| NOTA 21A. POZOSTAŁE AKTYWA OBROTOWE | 61 |
| NOTA 22. PODATEK ODRO CZONY | 61 |
| NOTA 23. ZOBOWIĄZANIA Z TYTUŁU LEASINGU FINANSOWEGO | 62 |
| NOTA 24. ZOBOWIĄZANIA Z TYT. DOSTAW I USŁUG ORAZ POZOSTAŁE ZOBOWIĄZANIA | 63 |
| NOTA 25. REZERWY | 64 |
| NOTA 26. KAPITAŁ AKCYJNY | 65 |
| NOTA 27. KAPITAŁ REZERWOWY | 66 |
| NOTA 28. ZYSKI ZATRZYMANE (NIEPODZIELONY WYNIK FINANSOWY) | 67 |
| NOTA 29. NALEŻNOŚCI I ZOBOWIĄZANIA WARUNKOWE | 67 |
| NOTA 29A. LEASING OPERACYJNY | 68 |
| NOTA 30. PŁATNOŚCI REGULOWANE AKCJAMI | 68 |
| NOTA 31. ISTOTNE ZDARZENIA W 2018 ROKU | 68 |
| NOTA 31A. ZDARZENIA PO DACIE BILANSOWEJ | 79 |
| NOTA 32. TRANSAKCJE ZE STRONAMI / PODMIOTAMI POWIĄZANYMI | 79 |
| NOTA 33. DANE PORÓWNYWALNE – KOREKTA WYNIKU LAT UBIEGŁYCH I KOREKTY PREZENTACYJNE | 80 |
| NOTA 34. NABYCIE SPÓŁKI BYTOM W WYNIKU POŁĄCZENIA | 82 |
| NOTA 34 A. NABYCIE SPÓŁKI BTM 2 W WYNIKU POŁĄCZENIA Z BYTOM | 83 |
| NOTA 35. ZAŁOŻENIA POLITYKI RACHUNKOWOŚCI | 84 |
| 5. EMISJA, WYKUP I SPŁATA DŁUŻNYCH I KAPITAŁOWYCH PAPIERÓW WARTOŚCIOWYCH | 86 |
| 6. DYWIDENDY WYPŁACONE I ZADEKLAROWANE | 87 |
| 7. POSTĘPOWANIA TOCZĄCE SIĘ PRZED SĄDEM LUB ORGANEM ADMINISTRACJI PUBLICZNEJ | 87 |
| 8. UDZIELONE PORĘCZENIA KREDYTU LUB POŻYCZKI ORAZ UDZIELONE GWARANCJE | 88 |
| 9. WYNAGRODZENIA ZARZĄDU I RADY NADZORCZEJ JEDNOSTKI DOMINUJĄCEJ ZA OKRES 2018 ROKU | 88 |
| 10. ISTOTNE CZYNNIKI RYZYKA I ZAGROZEŃ | 89 |
| 11. INNE INFORMACJE, KTÓRE SĄ ISTOTNE DLA OCENY SYTUACJI GRUPY | 95 |

SKONSOLIDOWANE SPRAWOZDANIE Z CAŁKOWITYCH DOCHODÓW

ZA OKRES 12 MIESIĘCY ZAKOŃCZONY DNIA 31 GRUDNIA 2018 ROKU

SKONSOLIDOWANY RACHUNEK ZYSKÓW I STRAT

| | Nota | w tys. zł | | | |
|--------------------------------------------------|------|----------------|----------------|------------------|------------------|
| | | 2018 | 2017 | 4 kwartał / 2018 | 4 kwartał / 2017 |
| Przychody ze sprzedaży | 1, 2 | 805 674 | 688 513 | 272 141 | 223 075 |
| Koszt własny sprzedaży | 3 | 393 383 | 329 133 | 128 304 | 102 915 |
| Zysk (strata) brutto ze sprzedaży | | 412 291 | 359 380 | 143 837 | 120 160 |
| Pozostałe przychody operacyjne | 1 | 4 663 | 1 466 | 3 530 | 543 |
| Zysk ze zbycia niefinansowych aktywów trwałych | 1 | - | - | - | - |
| Koszty sprzedaży | 3 | 272 828 | 230 528 | 82 866 | 68 246 |
| Koszty ogólnego zarządu | 3 | 67 311 | 62 775 | 20 575 | 18 921 |
| Pozostałe koszty operacyjne | 3 | 4 610 | 4 080 | 2 901 | 1 481 |
| Strata ze zbycia niefinansowych aktywów trwałych | | 288 | 631 | 260 | 627 |
| Zysk (strata) na działalności operacyjnej | | 71 917 | 62 832 | 40 765 | 31 428 |
| Przychody finansowe | 1, 5 | 208 | 74 | 168 | 477 |
| Zysk ze sprzedaży spółek zależnych | | - | - | - | - |
| Koszty finansowe | 6 | 6 397 | 7 921 | 2 077 | 2 108 |
| Strata na sprzedaży spółek zależnych | | - | - | - | - |
| Zysk (strata) brutto | | 65 728 | 54 985 | 38 856 | 29 797 |
| Podatek dochodowy | 7 | 12 156 | 11 777 | 6 423 | 6 112 |
| Zysk (strata) roku obrotowego | | 53 572 | 43 208 | 32 433 | 23 685 |
| Przypisany do podmiotu dominującego | | 53 572 | 43 208 | 32 433 | 23 685 |
| Przypisany do kapitałów mniejszości | | - | - | - | - |
| Średnia ważona liczba akcji zwykłych | | 185 829 119 | 178 641 539 | 183 510 654 | 179 194 964 |
| Średnia ważona rozwodniona liczba akcji zwykłych | | 192 879 119 | 180 641 539 | 190 560 654 | 181 194 964 |
| Zysk (strata) na jedną akcję zwykłą: | | | | | |
| - podstawowy | | 0,29 | 0,24 | 0,18 | 0,13 |
| - rozwodniony | | 0,28 | 0,24 | 0,17 | 0,13 |

SKONSOLIDOWANE SPRAWOZDANIE Z CAŁKOWITYCH DOCHODÓW

| | Nota | w tys. zł | | | |
|------------------------------------------------------------------------------------|------|---------------|---------------|------------------|------------------|
| | | 2018 | 2017 | 4 kwartał / 2018 | 4 kwartał / 2017 |
| Zysk netto roku obrotowego | | 53 572 | 43 208 | 32 433 | 23 685 |
| Inne całkowite dochody, w tym | | - | - | - | - |
| Skutki wyceny aktywów finansowych dostępnych do sprzedaży | | - | - | - | - |
| Podatek dochodowy związany z pozycji prezentowanymi w innych całkowitych dochodach | | - | - | - | - |
| Całkowity dochód | | 53 572 | 43 208 | 32 433 | 23 685 |



**805,7 mln PLN
przychodów
w 2018 roku**

SKONSOLIDOWANE SPRAWOZDANIE Z SYTUACJI FINANSOWEJ

NA DZIEŃ 31 GRUDNIA 2018 ROKU

| | Nota | w tys. zł | |
|--------------------------------------------------------------|------|------------------|----------------|
| | | 2018 | 2017 |
| Aktywa | | | |
| Aktywa trwałe | | 593 249 | 425 471 |
| Wartość firmy | 9 | 324 033 | 242 590 |
| Inne wartości niematerialne | 10 | 183 220 | 116 208 |
| Rzeczowe aktywa trwałe | 11 | 78 046 | 59 380 |
| Nieruchomości inwestycyjne | 12 | 874 | 874 |
| Aktywa przeznaczone do sprzedaży | | - | - |
| Należności długoterminowe | 16 | 586 | 518 |
| Udziały i akcje | 13 | 27 | 31 |
| Inne inwestycje długoterminowe | 14 | 4 | 4 |
| Aktywa z tytułu odroczonego podatku dochodowego | 22 | 6 429 | 5 831 |
| Pozostałe aktywa trwałe | 21 | 30 | 35 |
| Aktywa obrotowe | | 520 102 | 353 354 |
| Zapasy | 15 | 460 781 | 315 282 |
| Należności z tytułu dostaw i usług oraz pozostałe należności | 17 | 23 907 | 20 204 |
| <i>w tym z tytułu podatku dochodowego od osób prawnych</i> | | - | - |
| Udzielone pożyczki krótkoterminowe | 17a | - | - |
| Środki pieniężne i ich ekwiwalenty | 18 | 33 523 | 16 420 |
| Inne aktywa krótkoterminowe | 21a | 8 | - |
| Pozostałe aktywa obrotowe | 21a | 1 883 | 1 448 |
| Aktywa razem | | 1 113 351 | 778 825 |
| Pasywa | | | |
| Kapitał własny przypisany do podmiotu dominującego | | 805 097 | 542 491 |
| Kapitał podstawowy | 26 | 49 122 | 38 070 |
| Kapitał zapasowy | | - | - |
| Pozostałe kapitały | 27 | 13 968 | 13 729 |
| Kapitał z przeliczenia jednostek zagranicznych | | - | - |
| Zyski zatrzymane | 28 | 688 435 | 447 484 |
| Wynik finansowy roku bieżącego | 28 | 53 572 | 43 208 |
| Kapitały mniejszościowe | | - | - |
| Kapitał własny razem | | 805 097 | 542 491 |

Grupa Kapitałowa VRG S.A.

| | Nota | w tys. zł | |
|------------------------------------------------------------------|------|------------------|----------------|
| | | 2018 | 2017 |
| Zobowiązania długoterminowe | | 74 561 | 83 973 |
| Zobowiązania z tytułu zakupu środków trwałych | | 176 | 111 |
| Zobowiązania z tytułu leasingu | 23 | 3 627 | 1 737 |
| Kredyty i pożyczki długoterminowe | 19 | 70 758 | 82 125 |
| Rezerwa z tytułu odroczonego podatku dochodowego | 22 | 1 320 | 795 |
| Rezerwy długoterminowe | 25 | 907 | 536 |
| Zobowiązania i rezerwy długoterminowe razem | | 76 788 | 85 304 |
| Zobowiązania krótkoterminowe | | 220 440 | 143 335 |
| Zobowiązania z tytułu leasingu | 23 | 1 739 | 548 |
| Zobowiązania z tytułu dostaw i usług oraz pozostałe zobowiązania | 24 | 192 820 | 109 854 |
| <i>w tym z tytułu podatku dochodowego od osób prawnych</i> | 24 | 4 897 | 2 618 |
| Kredyty i pożyczki krótkoterminowe | 19 | 14 627 | 20 446 |
| Krótkoterminowa część kredytów i pożyczek długoterminowych | 19 | 11 254 | 12 487 |
| Rezerwy krótkoterminowe | 25 | 11 026 | 7 695 |
| Zobowiązania i rezerwy krótkoterminowe razem | | 231 466 | 151 030 |
| Zobowiązania i rezerwy razem | | 308 254 | 236 334 |
| Pasywa razem | | 1 113 351 | 778 825 |
| Wartość księgowa | | 805 097 | 542 491 |
| Liczba akcji | | 234 455 840 | 179 194 964 |
| Wartość księgowa na jedną akcję | | 3,43 | 3,03 |
| Rozwodniona liczba akcji | | 241 505 840 | 181 194 964 |
| Rozwodniona wartość księgowa na jedną akcję | | 3,33 | 2,99 |

SKONSOLIDOWANE SPRAWOZDANIE ZE ZMIAN W KAPITALE WŁASNYM

ZA OKRES 12 MIESIĘCY ZAKOŃCZONY DNIA 31 GRUDNIA 2018 ROKU

| | w tys. zł | | | |
|----------------------------------------------|--------------------|-------------------|------------------|----------------------|
| | Kapitał podstawowy | Kapitał rezerwowy | Zyski zatrzymane | Kapitał własny razem |
| Saldo na 01.01.2017 | 37 666 | 12 872 | 443 849 | 494 387 |
| Zmiany w kapitale własnym w 2017 roku | | | | |
| Sprzedaż środków trwałych | - | - | - | - |
| Objęcie udziałów | - | - | - | - |
| Podział zysku netto | - | - | - | - |
| Zysk (strata) netto za rok obrotowy | - | - | 43 208 | 43 208 |
| Wycena programu opcyjnego | - | 857 | - | 857 |
| Emisja akcji | 404 | - | 3 635 | 4 039 |
| Wyemitowane opcje na akcje | - | - | - | - |
| Saldo na 31.12.2017 | 38 070 | 13 729 | 490 692 | 542 491 |
| Saldo na 01.01.2018 | 38 070 | 13 729 | 490 692 | 542 491 |
| Zmiany w kapitale własnym w 2018 roku | | | | |
| Połączenie spółek VRG S.A. i Bytom S.A. | - | - | 2 547 | 2 547 |
| Sprzedaż środków trwałych | - | - | - | - |
| Objęcie udziałów | - | - | - | - |
| Podział zysku netto | - | - | - 141 | - 141 |
| Zysk (strata) netto za rok obrotowy | - | - | 53 572 | 53 572 |
| Wycena programu opcyjnego | - | 239 | - | 239 |
| Emisja akcji | 11 052 | - | 195 337 | 206 389 |
| Wyemitowane opcje na akcje | - | - | - | - |
| Saldo na 31.12.2018 | 49 122 | 13 968 | 742 007 | 805 097 |

Informacje i objaśnienia dotyczące skonsolidowanego sprawozdania ze zmian w kapitale własnym zostały zamieszczone w notach 26, 27, 27a oraz 28.

SKONSOLIDOWANE SPRAWOZDANIE Z PRZEPIŃWÓW PIENIĘŻNYCH

ZA OKRES 12 MIESIĘCY ZAKOŃCZONY DNIA 31 GRUDNIA 2018 ROKU

| | Nota | w tys. zł | |
|----------------------------------------------------------------------------|------|-----------------|-----------------|
| | | 2018 | 2017 |
| Przepływy środków pieniężnych z działalności operacyjnej | | | |
| Zysk (strata) przed opodatkowaniem | | 65 728 | 54 985 |
| Korekty: | | | |
| Amortyzacja | | 17 349 | 15 542 |
| Zysk (strata) na inwestycjach | | 288 | 631 |
| Podatek dochodowy zapłacony | | - 10 440 | - 12 359 |
| Koszty z tytułu odsetek | | 4 714 | 5 621 |
| Zmiana stanu rezerw | | - 2 916 | 873 |
| Zmiana stanu zapasów | | - 48 202 | - 40 092 |
| Zmiana stanu należności | | 2 257 | 729 |
| Zmiana stanu zobowiązań krótkoterminowych, z wyjątkiem pożyczek i kredytów | | 24 851 | 184 |
| Inne korekty | | - 125 | - 23 |
| Przepływy pieniężne netto z działalności operacyjnej | | 53 504 | 26 091 |
| Przepływy środków pieniężnych z działalności inwestycyjnej | | | |
| Otrzymane odsetki | | 12 | 3 |
| Dywidendy otrzymane z tytułu inwestycji dostępnych do sprzedaży | | - | - |
| Wpływy ze sprzedaży inwestycji przeznaczonych do obrotu | | - | - |
| Wpływy ze sprzedaży inwestycji dostępnych do sprzedaży | | - | - |
| Wpływy ze sprzedaży jednostek zależnych | | - | - |
| Wpływy ze sprzedaży rzeczowych aktywów trwałych | | 1 348 | 4 936 |
| Wpływy z tytułu spłaty udzielonych pożyczek | | - | - |
| Nabycie inwestycji przeznaczonych do sprzedaży | | - | - |
| Nabycie jednostki zależnej | | - | - |
| Nabycie wartości niematerialnych | | - 1 761 | - 1 543 |
| Nabycie rzeczowych aktywów trwałych | | - 18 244 | - 18 664 |
| Nabycie nieruchomości inwestycyjnych | | - | - |
| Nabycie aktywów finansowych w jednostkach pozostałych | | - | - |
| Nabycie aktywów finansowych w jednostkach zależnych | | - | - |
| Wydatki z tytułu sprzedaży spółki zależnej | | - | - |
| Przepływy pieniężne netto z działalności inwestycyjnej | | - 18 645 | - 15 268 |

Grupa Kapitałowa VRG S.A.

| Przepływy środków pieniężnych z działalności finansowej | | | |
|-----------------------------------------------------------------------------------------------------------|-----------|-----------------|-----------------|
| Wpływ netto z emisji akcji (wydania udziałów) i innych instrumentów kapitałowych oraz dopłat do kapitałów | | 3 998 | 4 039 |
| Wpływy z tytułu zaciągnięcia kredytów i pożyczek | | 8 000 | 19 745 |
| Otrzymane środki pieniężne | | 2 336 | - |
| Spląty kredytów i pożyczek | | - 26 593 | - 28 172 |
| Wykup dłużnych papierów wartościowych | | - | - |
| Płatności zobowiązań z tytułu umów leasingu finansowego | | - 783 | - 599 |
| Odsetki zapłacone | | - 4 714 | - 5 621 |
| Połączenie spółek VRG S.A. i Bytom S.A. włączenie i wyłączenie spółek zależnych z konsolidacji | | - | - |
| Przepływy pieniężne netto z działalności finansowej | | - 17 756 | - 10 608 |
| Zwiększenie (zmniejszenie) netto stanu środków pieniężnych i ekwiwalentów środków pieniężnych | | 17 103 | 215 |
| Środki pieniężne i ich ekwiwalenty na początek okresu | | 16 420 | 16 205 |
| Zmiana stanu środków pieniężnych z tytułu różnic kursowych | | - | 1 |
| Środki pieniężne i ich ekwiwalenty na koniec okresu | 18 | 33 523 | 16 420 |

| Na wartość wykazaną w pozycji „Inne korekty” składa się: | w tys. zł. | w tys. zł. |
|----------------------------------------------------------|--------------|-------------|
| - podwyższenie kapitału rezerwowego – wycena opcji | 239 | 857 |
| - korekta wyniku lat ubiegłych | - | - |
| - środki trwałe - odpis aktualizujący - likwidacje | - 356 | - 881 |
| - otrzymane odsetki | - 12 | - 3 |
| - wycena udziałów | 4 | 4 |
| Razem | - 125 | - 23 |

INFORMACJE I OBJAŚNIENIA DO SKONSOLIDOWANEGO SPRAWOZDANIA FINANSOWEGO

1. INFORMACJE OGÓLNE

1.1. Nazwa, siedziba, przedmiot działalności

VRG Spółka Akcyjna (dalej również jako „Spółka dominująca” lub „Emitent”) z siedzibą w Krakowie, ul. Pilotów 10, kod: 31-462.

Spółka została zarejestrowana w Sądzie Rejonowym dla Krakowa Śródmieścia, XI Wydział Gospodarczy Krajowego Rejestru Sądowego (KRS) pod numerem KRS 0000047082.

Przedmiotem przeważającej działalności Spółki wg Polskiej Klasyfikacji Działalności (PKD) jest sprzedaż detaliczna odzieży prowadzona w wyspecjalizowanych sklepach (PKD 47.71.Z).

Za datę powstania samodzielnego przedsiębiorstwa, którego następcą prawnym jest Spółka VRG S.A. można uznać 10 października 1948 roku - data wydania zarządzenia Ministra Przemysłu i Handlu w sprawie utworzenia przedsiębiorstwa państwowego pod nazwą „Krakowskie Zakłady Przemysłu Odzieżowego”. W dniu 30 kwietnia 1991 roku zostało zarejestrowane przez Sąd Rejonowy dla Krakowa Śródmieścia w Krakowie, V Wydział Gospodarczy przekształcenie przedsiębiorstwa państwowego w Jednoosobową Spółkę Skarbu Państwa.

Spółka jest jedną z pierwszych firm, które zadebiutowały na Gieldzie Papierów Wartościowych w Warszawie S.A. Debiut giełdowy VRG S.A. miał miejsce 30 września 1993 roku.

Czas trwania Emitenta jest nieoznaczony

1.2. Struktura Grupy Kapitałowej VRG S.A.

Według stanu na koniec 2018 roku w skład Grupy Kapitałowej VRG S.A. wchodzi następujące podmioty gospodarcze:

1. **VRG S.A.** - Jednostka dominująca
2. **W.KRUK S.A.** z siedzibą w Krakowie przy ulicy Pilotów 10; kod 31-462. Spółka zarejestrowana w Sądzie Rejonowym dla miasta Krakowa Śródmieścia, XI Wydział Gospodarczy Krajowego Rejestru Sądowego (KRS) pod numerem KRS 0000500269.

Przedmiotem działalności spółki jest projektowanie, wytwarzanie oraz sprzedaż detaliczna markowych produktów luksusowych takich jak biżuteria, zegarki oraz przedmioty o charakterze upominków.

Udział w kapitale 100,0%. 100,0% głosów na Walnym Zgromadzeniu Akcjonariuszy.

3. **DCG S.A.** z siedzibą w Warszawie, przy ulicy Bystrzyckiej 81a, kod 04-907. Spółka zarejestrowana w Sądzie Rejonowym w Warszawie, Wydział XXI Gospodarczy Krajowego Rejestru Sądowego pod numerem KRS 0000285675.

Przedmiot działalności spółki stanowi handel detaliczny odzieżą.

Grupa Kapitałowa VRG S.A.

Udział w kapitale 100,0%. 100,0% głosów na Walnym Zgromadzeniu Akcjonariuszy.

4. **Wólczanka Shirts Manufacturing Sp. z o.o.** z siedzibą w Krakowie przy ulicy Pilotów 10, kod: 31-462. Spółka zarejestrowana w Rejestrze Przedsiębiorców Krajowego Rejestru Sądowego w Sądzie Rejonowym dla Krakowa Śródmieścia w Krakowie, XI Wydział Gospodarczy KRS pod numerem KRS 0000538836.

Przedmiotem działalności spółki jest konfekcjonowanie wyrobów odzieżowych na zlecenie podmiotu dominującego, w szczególności obejmujących koszule marki Wólczanka, Lambert, Vistula i Lantier. Spółka zajmuje się również realizacją usług konfekcjonowania koszul i bluzek damskich w ramach eksportowych kontraktów przerobowych zawartych przez VRG S.A.

Udział w kapitale 100,0%. 100,0% głosów w Zgromadzeniu Wspólników.

5. **VG Property Sp. z o.o.** z siedzibą w Krakowie, przy ulicy Pilotów 10; kod 31-462. Spółka zarejestrowana w Sądzie Rejonowym dla miasta Krakowa Śródmieścia, XI Wydział Gospodarczy Krajowego Rejestru Sądowego (KRS) pod numerem KRS 0000505973.

Przedmiot działalności spółki stanowi wynajem i zarządzanie nieruchomościami własnymi lub dzierżawionymi.

Udział w kapitale 100,0%. 100,0% głosów w Zgromadzeniu Wspólników.

6. **BTM 2 Sp. z o.o.** z siedzibą w Krakowie, przy ulicy Pilotów 10; kod 31-462. Spółka zarejestrowana w Sądzie Rejonowym dla miasta Krakowa Śródmieścia, XI Wydział Gospodarczy Krajowego Rejestru Sądowego (KRS) pod numerem KRS 0000605215.

Przedmiot działalności spółki polega na pozyskiwaniu praw własności intelektualnej, podejmowaniu czynności związanych z zarządzaniem takimi prawami (w tym ich ochroną prawną).

Udział w kapitale 100,0%. 100,0% głosów w Zgromadzeniu Wspólników.

Poza ww. podmiotami zależnymi wchodzącymi w skład grupy kapitałowej VRG S.A. posiada udziały w spółce powiązanej nad którą nie sprawuje jednak kontroli:

100% głosów na zgromadzeniu Wspólników Vistula Market Sp. z o.o. z siedzibą w Krakowie – utrata kontroli na skutek złożonego wniosku o ogłoszenie upadłości oraz braku zarządu.

Skonsolidowane sprawozdanie finansowe za 2018 rok obejmuje dane Jednostki dominującej oraz spółek zależnych: W.KRUK S.A., DCG S.A., Wólczanka Shirts Manufacturing Sp. z o.o., VG Property Sp. z o.o., BTM 2 Sp. z o.o.

Zmiany w strukturze Grupy Kapitałowej w okresie 2018 roku.

- W dniu 30 listopada 2018 w wyniku połączenia spółek VRG S.A. i Bytom S.A. Grupa Kapitałowa została powiększona o podmiot zależny BTM 2 Sp. z o.o. z siedzibą w Krakowie.

Skonsolidowane sprawozdanie finansowe obejmuje wynik finansowy spółki BTM 2 Sp. z o.o. za okres 1 miesiąca tj. od 01 grudnia 2018 do 31 grudnia 2018 roku.

1.3. Skład Zarządu i Rady Nadzorczej Jednostki dominującej

Zarząd

Na dzień 31 grudnia 2018 roku skład Zarządu VRG S.A. był następujący:

| | | | | |
|---------------|-----------------------------------------|------------------------------------------------|--------------------------------------------|------------------------------------------|
| Zarząd | Grzegorz Pilch Prezes Zarządu | Mateusz Żmijewski Wiceprezes Zarządu | Michał Wójcik Wiceprezes Zarządu | Erwin Bakalarz Członek Zarządu |
|---------------|-----------------------------------------|------------------------------------------------|--------------------------------------------|------------------------------------------|

W składzie Zarządu Spółki w ciągu 2018 roku miały miejsce następujące zmiany:

W okresie od dnia 01.01.2018 r. do dnia 30.11.2018 r. skład Zarządu Spółki przedstawiał się następująco:

- Grzegorz Pilch – Prezes Zarządu
- Mateusz Żmijewski – Wiceprezes Zarządu
- Erwin Bakalarz – Członek Zarządu

W dniu 16.11.2018 r. Rada Nadzorcza Spółki podjęła uchwałę w sprawie warunkowego powołania Pana Michała Wójcika do Zarządu Spółki i powierzenia mu funkcji Wiceprezesa Zarządu Spółki. Powyższa uchwała wchodziła w życie z dniem i pod warunkiem wpisu do rejestru przedsiębiorców Krajowego Rejestru Sądowego połączenia Spółki z Bytom S.A. z siedzibą w Krakowie na podstawie Uchwały nr 03/10/2018 Nadzwyczajnego Walnego Zgromadzenia Spółki z dnia 31 października 2018 roku w sprawie połączenia Spółki oraz Bytom S.A. Powyższy warunek został spełniony w dniu 30.11.2018 r., w którym Sąd Rejonowy dla Krakowa - Śródmieścia w Krakowie, XI Wydział Gospodarczy Krajowego Rejestru Sądowego dokonał wpisu w rejestrze przedsiębiorców Krajowego Rejestru Sądowego połączenia Spółki (spółka przejmująca) ze spółką Bytom S.A. (spółka przejmowana).

W związku z powyższym w okresie od dnia 30.11.2018 r do dnia 31.12.2018 roku skład Zarządu Spółki przedstawiał się następująco:

- Grzegorz Pilch – Prezes Zarządu
- Michał Wójcik – Wiceprezes Zarządu
- Mateusz Żmijewski – Wiceprezes Zarządu
- Erwin Bakalarz – Członek Zarządu

W okresie od dnia bilansowego, tj. od 31 grudnia 2018 roku do dnia zatwierdzenia niniejszego sprawozdania finansowego skład Zarządu nie uległ zmianie.

Rada Nadzorcza

Na dzień 31 grudnia 2018 roku skład Rady Nadzorczej VRG S.A. był następujący:

| | | | | |
|-----------------------|-------------------------------------------------------|---------------------------------------------------------|-----------------------------------------------------------------|-----------------------------------------------------|
| Rada Nadzorcza | Jerzy Mazgaj Przewodniczący Rady Nadzorczej | Katarzyna Basiak-Gała Członek Rady Nadzorczej | Artur Małek Członek Rady Nadzorczej | |
| | Maciej Matusiak Członek Rady Nadzorczej | Jan Pilch Członek Rady Nadzorczej | Grażyna Sudzińska-Amroziewicz Członek Rady Nadzorczej | Andrzej Szumański Członek Rady Nadzorczej |

Grupa Kapitałowa VRG S.A.

Skład Rady Nadzorczej Spółki w ciągu 2018 roku podlegał poniższym zmianom:

W okresie od dnia 01.01.2018 roku do dnia 27.06.2018 roku skład Rady Nadzorczej Spółki przedstawiał się następująco:

- Jerzy Mazgaj - Przewodniczący Rady Nadzorczej
- Katarzyna Basiak-Gała - Członek Rady Nadzorczej
- Artur Małek - Członek Rady Nadzorczej
- Beata Pawłowska-Czerwińska - Członek Rady Nadzorczej
- Ryszard Petru - Członek Rady Nadzorczej
- Grażyna Sudzińska-Amroziewicz - Członek Rady Nadzorczej.

W dniu 27 czerwca 2018 roku Zwyczajne Walne Zgromadzenie Spółki na podstawie podjętych uchwał dokonało wyboru Rady Nadzorczej na okres nowej wspólnej kadencji. Do składu Rady Nadzorczej na okres nowej wspólnej kadencji zostali powołani:

- Jerzy Mazgaj
- Katarzyna Basiak-Gała
- Artur Małek
- Maciej Matusiak
- Grażyna Sudzińska - Amroziewicz
- Andrzej Szumański.

Na stanowisko Przewodniczącego Rady Nadzorczej nowej kadencji Rada Nadzorcza powołała Jerzego Mazgaja.

W okresie od dnia 27.06.2018 roku do dnia 30.11.2018 roku skład Rady Nadzorczej Spółki przedstawiał się następująco:

- Jerzy Mazgaj - Przewodniczący Rady Nadzorczej
- Katarzyna Basiak-Gała - Członek Rady Nadzorczej
- Artur Małek - Członek Rady Nadzorczej
- Maciej Matusiak - Członek Rady Nadzorczej
- Grażyna Sudzińska-Amroziewicz - Członek Rady Nadzorczej
- Andrzej Szumański - Członek Rady Nadzorczej.

Na podstawie uchwały nr 05/10/2018 Nadzwyczajnego Walnego Zgromadzenia Spółki z dnia 31 października 2018 roku w sprawie zwiększenia liczby członków Rady Nadzorczej obecnej wspólnej kadencji i powołania dodatkowego Członka Rady Nadzorczej, do składu Rady Nadzorczej Spółki, której liczba członków obecnej wspólnej kadencji została zwiększona do 7 osób, warunkowo został powołany Pan Jan Pilch.

Wyżej przywołana uchwała nr 05/10/2018 Nadzwyczajnego Walnego Zgromadzenia Spółki z dnia 31 października 2018 roku weszła w życie z dniem 30.11.2018 roku, tj. z dniem wpisu do rejestru przedsiębiorców Krajowego Rejestru Sądowego zmian Statutu Spółki wynikających z uchwały nr 04/10/2018 Nadzwyczajnego Walnego Zgromadzenia Spółki z dnia 31 października 2018 roku i połączenia Spółki z Bytom S.A. wynikającego z uchwały nr 03/10/2018 Nadzwyczajnego Walnego Zgromadzenia Spółki z dnia 31 października 2018 roku.

W związku z powyższym w okresie od dnia 30.11.2018 r do dnia 31.12.2018 roku skład Rady Nadzorczej Spółki przedstawiał się następująco:

- Jerzy Mazgaj - Przewodniczący Rady Nadzorczej
- Katarzyna Basiak-Gała - Członek Rady Nadzorczej
- Artur Małek - Członek Rady Nadzorczej
- Maciej Matusiak - Członek Rady Nadzorczej
- Jan Pilch - Członek Rady Nadzorczej

- Grażyna Sudzińska-Amroziewicz - Członek Rady Nadzorczej.
- Andrzej Szumański - Członek Rady Nadzorczej


W okresie od dnia bilansowego, tj. 31.12.2018 roku do dnia podpisania niniejszego sprawozdania powyższy skład Rady Nadzorczej Spółki nie uległ zmianie.

1.4. Zatwierdzenie sprawozdania finansowego

Niniejsze skonsolidowane sprawozdanie finansowe zostało zatwierdzone do publikacji oraz podpisane przez Zarząd Jednostki Dominującej w dniu 18 marca 2019 roku.

1.5. Kontynuacja działalności

Skonsolidowane sprawozdanie finansowe Grupy Kapitałowej VRG S.A. (dalej również jako „Grupa Kapitałowa” lub „Grupa VRG”) zostało sporządzone przy założeniu kontynuacji działalności gospodarczej przez spółki Grupy Kapitałowej w niezmienionej formie i zakresie przez okres co najmniej 12 miesięcy od dnia, na który sporządzono sprawozdanie finansowe, tj. 31 grudnia 2018 roku. W opinii Zarządu Jednostki Dominującej na dzień zatwierdzenia niniejszego skonsolidowanego sprawozdania finansowego nie istnieją przesłanki i okoliczności wskazujące na zagrożenie kontynuacji działalności przez Spółki Grupy Kapitałowej w dającej się przewidzieć przyszłości.



51,2%
marża brutto
w 2018 roku



2. ZASADY SPORZĄDZENIA SPRAWOZDANIA FINANSOWEGO

Podstawę sporządzenia niniejszego skonsolidowanego sprawozdania finansowego stanowi rozporządzenie Ministra Finansów z dnia 29 marca 2018 roku w sprawie informacji bieżących i okresowych przekazywanych przez emitentów papierów wartościowych oraz warunków uznawania za równoważne informacji wymaganych przepisami prawa państwa niebędącego państwem członkowskim (Dz.U. z 2018 poz. 757).

Skonsolidowane sprawozdanie finansowe za 2018 rok sporządzone zostało zgodnie z zasadami Międzynarodowych Standardów Sprawozdawczości Finansowej (MSSF) w wersji zatwierdzonej przez Unię Europejską (UE), a w zakresie nieuregulowanym powyższymi standardami zgodnie z wymogami ustawy z dnia 29 września 1994 roku o rachunkowości (Dz. U. z 2019, poz. 351, z późniejszymi zmianami) i wydanych na jej podstawie przepisów wykonawczych i przedstawia sytuację finansową Grupy Kapitałowej VRG S.A. na dzień 31 grudnia 2018 roku oraz 31 grudnia 2017 roku, wyniki jej działalności za okres 12 miesięcy zakończony dnia 31 grudnia 2018 roku i 31 grudnia 2017 roku oraz przepływy pieniężne za okres 12 miesięcy zakończony dnia 31 grudnia 2018 roku i 31 grudnia 2017 roku.

Niniejsze skonsolidowane sprawozdanie finansowe zostało sporządzone w oparciu o koncepcję wartości godziwej za wyjątkiem pozycji:

- rzeczowych aktywów trwałych nieruchomości inwestycyjnych oraz wartości niematerialnych, wycenianych według cen nabycia lub kosztów poniesionych na ich wytworzenie z uwzględnieniem ewentualnych odpisów amortyzacyjnych oraz odpisów z tytułu utraty wartości,
- zapasów wycenianych według cen nabycia lub kosztów poniesionych na ich wytworzenie z uwzględnieniem ewentualnych odpisów z tytułu utraty wartości,
- zobowiązań z tytułu kredytów, pożyczek oraz leasingu finansowego wycenianych w zamortyzowanym koszcie.

Skonsolidowane sprawozdanie finansowe za 2018 rok sporządzone zostało w złotych polskich z zaokrągleniem do pełnych tysięcy (tys. zł.).

Skonsolidowane sprawozdanie finansowe prezentowane jest za okres od 1 stycznia do 31 grudnia 2018 roku i na dzień 31 grudnia 2018 roku. Rokiem obrachunkowym jest rok kalendarzowy. Porównywalne dane finansowe prezentowane są za okres od 1 stycznia do 31 grudnia 2017 roku i na dzień 31 grudnia 2017 roku.

Dane porównywalne zostały sporządzone zgodnie z zasadami Międzynarodowych Standardów Sprawozdawczości Finansowej (MSSF).

Zaprezentowane dane finansowe Spółki Dominującej oraz spółek zależnych W.KRUK S.A. z siedzibą w Krakowie i DCG S.A. z siedzibą w Warszawie na dzień 31 grudnia 2018 roku oraz za okres dwunastu miesięcy zakończony tą datą podlegały badaniu przez biegłego rewidenta. Sprawozdanie niezależnego biegłego rewidenta z badania rocznego skonsolidowanego sprawozdania finansowego jest załączone do niniejszego sprawozdania. Porównywalne dane finansowe na dzień 31 grudnia 2017 roku zawarte w niniejszym sprawozdaniu finansowym podlegały badaniu audytora w sprawozdaniu za 2017 rok.

Podmiotem uprawnionym do badania sprawozdań finansowych w zakresie jednostkowego i skonsolidowanego sprawozdania finansowego za 2018 rok była spółka Mazars Audyt Sp. z o.o., z którą w dniu 19 czerwca 2017 roku została zawarta umowa, zmieniona aneksem z dnia 19 czerwca 2018 roku na badanie jednostkowego i skonsolidowanego sprawozdania finansowego oraz przegląd jednostkowego skróconego śródrocznego oraz skonsolidowanego śródrocznego sprawozdania finansowego. Podmiotem uprawnionym do badania sprawozdań finansowych w zakresie jednostkowego i skonsolidowanego sprawozdania finansowego za 2017 rok również była spółka Mazars Audyt Sp. z o.o.. Łączne wynagrodzenie, wynikające z zawartych umów za przegląd i badanie

Grupa Kapitałowa VRG S.A.

sprawozdań finansowych za 2018 rok wyniosło 100 tys. zł. a za 2017 rok wyniosło 90 tys. zł. Ponadto zostały zawarte umowy na weryfikację oświadczeń o zgodności wskaźników finansowych wskazanych w umowie kredytowej o kredyt A z PKO BP za I półrocze 2018 dla spółki VRG S.A. oraz za I półrocze i rok 2018 dla spółki W.Kruk S.A., jak również na badanie sprawozdania proforma załączonego do memorandum Spółki dominującej. Łączne wynagrodzenie za usługi wyniosło 41 tys. zł., za 2017 roku wyniosło 17ys. zł..

Skonsolidowane sprawozdanie finansowe za 2018 rok jak i dane porównywalne za rok ubiegły obejmują dane dotyczące Spółki dominującej oraz Spółek zależnych jako jednostek sporządzających samodzielne sprawozdania. W skład przedsiębiorstwa Spółki jak i Spółek zależnych objętych konsolidacją nie wchodzi jednostki organizacyjne sporządzające samodzielne sprawozdania finansowe.

Sporządzenie sprawozdania zgodnie z MSSF wymaga od Zarządu Spółki dominującej dokonania szacunków, ocen oraz przyjęcia założeń, które mają wpływ na stosowane zasady rachunkowości oraz na prezentowane kwoty aktywów i pasywów oraz kosztów i przychodów. Szacunki i założenia są dokonywane na bazie dostępnych danych historycznych a także w oparciu o inne czynniki uważane w danych warunkach za właściwe. Wyniki tych działań tworzą podstawę do dokonywania szacunków w odniesieniu do wartości bilansowych aktywów i pasywów, których nie można jednoznacznie określić na podstawie innych źródeł. Zasadność powyższych szacunków i założeń jest weryfikowana na bieżąco.

Korekty dotyczące szacunków są ujmowane w okresie, w którym dokonano zmian w przyjętych szacunkach, pod warunkiem, że korekta dotyczy tylko tego okresu lub w okresie, w którym dokonano zmian i w okresach następnym (ujęcie prospektywne), jeśli korekta dotyczy zarówno okresu bieżącego jak i okresów następnym.

Wykaz ważniejszych szacunków i osądów dla poszczególnych pozycji sprawozdania z sytuacji finansowej:

| | | |
|------|----|--------------------------------------------------|
| Nota | 9 | Test na utratę wartości firmy |
| Nota | 10 | Inne wartości niematerialne (okresy użytkowania) |
| Nota | 11 | Środki trwałe (okresy użytkowania) |
| Nota | 15 | Odpis na zapasy |
| Nota | 17 | Odpis na należności |
| Nota | 22 | Aktywo oraz rezerwa z tytułu podatku odroczonego |
| Nota | 24 | Zobowiązania z tytułu programu lojalnościowego |
| Nota | 25 | Rezerwy na zobowiązania |
| Nota | 30 | Płatności regulowane akcjami |

Skonsolidowane sprawozdanie finansowe sporządzone jest za okres 2018 roku, w którym miało miejsce połączenie Spółek VRG S.A. oraz Bytom S.A.. Skonsolidowane sprawozdanie finansowe sporządzone jest po połączeniu spółek. Rozliczenie połączenia nastąpiło metodą nabycia udziałów.

Początkowe rozliczenie połączenia zostało ustalone prowizorycznie zgodnie z § 61 i 62 MSSF 3. Na dzień połączenia według wartości godziwych zostały wycenione zobowiązania, aktywa obrotowe oraz wartość znaku towarowego Bytom S.A.. Pozostałe aktywa trwałe Spółki przejętej zostały wprowadzone do ksiąg Spółki według ich wartości księgowych. W związku z powyższym w wyniku końcowego rozliczenia wartość aktywów trwałych oraz wartość firmy może ulec zmianom. Szczegółowe informacje dotyczące połączenia znajdują się w nocie 34.

Przyjęte w niniejszym skonsolidowanym sprawozdaniu finansowym zasady (polityka) rachunkowości stosowane były w sposób ciągły i są one zgodne z zasadami rachunkowości stosowanymi w ostatnim rocznym skonsolidowanym sprawozdaniu finansowym za wyjątkiem zmian wynikających z wejścia od 1 stycznia 2018 roku w życie standardów MSSF 9 oraz MSSF 15. Zmiany te zostały opisane w dalszej części sprawozdania finansowego.

W oparciu o postanowienia MSR 8 „Zasady rachunkowości, zmiany wartości szacunkowych i korygowanie błędów” Grupa dokonała retrospektywnego przekształcenia danych dotyczących wcześniejszych okresów (skorygo-

wanie danych porównawczych lat ubiegłych). Przekształcenie danych retrospektywnie zostało dokonane w związku ze zmianą prezentacji danych w sprawozdaniu z sytuacji finansowej. Wpływ korekt na poszczególne pozycje w sprawozdaniu z sytuacji finansowej oraz w sprawozdaniu z przepływów pieniężnych został przedstawiony w nocie 33 do niniejszego skonsolidowanego sprawozdania finansowego.

Podstawa sporządzenia sprawozdania finansowego

Niniejsze skonsolidowane sprawozdanie finansowe za rok zakończony 31 grudnia 2018 roku zostało sporządzone zgodnie z Międzynarodowymi Standardami Sprawozdawczości Finansowej („MSSF”) zatwierdzonymi przez Unię Europejską („UE”), obowiązującymi na dzień bilansowy niniejszego sprawozdania finansowego.

Standardy i interpretacje, jakie zostały już opublikowane i zatwierdzone przez UE i weszły w życie od lub po 1 stycznia 2018

MSSF 9 „Instrumenty finansowe”

MSSF 9 zastępuje dotychczasowy standard MSR 39 „Instrumenty finansowe – ujmowanie i wycena”. Główne zmiany wynikające z nowego standardu to między innymi:

- nowy podział na kategorie aktywów finansowych,
- nowe kryteria kwalifikacji aktywów do grupy aktywów finansowych wycenianych według zamortyzowanego kosztu,
- nowy model ujmowania utraty wartości - model oczekiwanych strat kredytowych,
- nowe zasady rozpoznawania zmian wyceny do wartości godziwej inwestycji w kapitałowe instrumenty finansowe,
- likwidacja konieczności wyodrębniania wbudowanych instrumentów pochodnych z aktywów finansowych.

Grupa stosuje MSSF 9 od dnia wejścia w życie standardu, bez przekształcania danych porównawczych.

W ocenie Grupy, wprowadzenie standardu nie ma istotnego wpływu na stosowane zasady (polityki) rachunkowości w odniesieniu do działalności Grupy lub jej wyników finansowych.

Grupa nie zidentyfikowała istotnego wpływu na sprawozdanie z sytuacji finansowej oraz kapitały, w związku z zastosowaniem MSSF 9 w obszarze klasyfikacji i wyceny. Wszystkie aktywa finansowe wyceniane dotychczas w wartości godziwej, są dalej wyceniane w wartości godziwej. Należności handlowe są utrzymywane dla uzyskania przepływów pieniężnych, Grupa nie sprzedaje należności handlowych w ramach faktoringu, są nadal wyceniane w zamortyzowanym koszcie przez wynik finansowy. W przypadku należności z tytułu dostaw i usług, w związku z charakterem należności, odpis z tytułu utraty wartości ustalony zgodnie z zaleceniami MSSF9 na dzień bilansowy uległ zmniejszeniu o kwotę 995 tys. zł. Na dzień 1 stycznia 2018 roku wpływ MSSF9 na poziom odpisów uznano za nieistotny.

W odniesieniu do utraty wartości Grupa nie zidentyfikowała wzrostu odpisów z tytułu utraty wartości, z negatywnym wpływem na kapitał własny. Zgodnie z MSSF 9 Grupa wycenia odpis na oczekiwane straty kredytowe w kwocie równej 12-miesięcznym oczekiwany stratom kredytowym bądź oczekiwany stratom kredytowym w okresie życia instrumentu finansowego. W przypadku należności z tytułu dostaw i usług, Grupa stosuje uproszczone podejście i wycenia odpis na oczekiwane straty kredytowe w kwocie równej oczekiwany stratom kredytowym w całym okresie życia aktywa.

Grupa przeprowadziła analizę ryzyka kredytowego dla aktywów finansowych (w tym należności z tytułu dostaw i usług, pozostałych należności, środków pieniężnych), która została oparta o przyjęty model szacowania ryzyka strat kredytowych. Do wyodrębnionych grup i wartości aktywów finansowych zostały przypisane wagi prawdopodobieństwa związane z poziomem ryzyka. Na podstawie przeprowadzonych analiz nie stwierdzono istotnych zmian w poziomach odpisów aktualizujących w porównaniu do dotychczas stosowanych metod szacowania tych odpisów.

Na dzień bilansowy (31 grudnia 2018 roku) Grupa przeprowadziła aktualizację analizy ryzyka kredytowego w oparciu o MSSF 9. Nie stwierdzono przypadków istotnego wzrostu ryzyka kredytowego dla poszczególnych aktywów finansowych w porównaniu do stanu na 1 stycznia 2018 roku.

MSSF 15 „Przychody z umów z klientami”

MSSF 15 został zatwierdzony do stosowania w państwach członkowskich Unii Europejskiej i ma zastosowanie do sprawozdań finansowych sporządzonych za okresy obrotowe rozpoczynające się z dniem 1 stycznia 2018 roku lub później. Przepisy MSSF 15 mają zastosowanie do umów z klientami z wyjątkiem umów leasingowych objętych MSR 17 „Leasing”, instrumentów finansowych i innych praw lub zobowiązań umownych objętych MSSF 9 „Instrumenty finansowe”, MSSF 10 „Skonsolidowane sprawozdania finansowe”, MSSF 11 „Wspólne ustalenia umowne”, MSR 27 „Jednostkowe sprawozdania finansowe”, MSR 28 „Inwestycje w jednostkach stowarzyszonych i wspólnych przedsięwzięciach”, umów ubezpieczeniowych objętych MSSF 4 „Umowy ubezpieczeniowe”. MSSF 15 zakłada, że ujmowanie przychodu powinno odzwierciedlać przeniesienie przyrzeczonych towarów lub usług na klienta w kwocie, która odpowiada wynagrodzeniu, jakiego Spółka spodziewa się w zamian za dane towary i usługi. Zgodnie z MSSF 15 przeniesienie towarów i usług oparte jest na koncepcji przeniesienia kontroli na klienta, które może nastąpić w określonym momencie (dostawa towaru, wykonanie usługi) lub na przestrzeni czasu (przykładowo w czasie świadczenia usługi lub w trakcie powstawania zamówionego towaru).

MSSF 15 został zastosowany od 1 stycznia 2018 roku. Na podstawie przeprowadzonej analizy wpływu wdrożenia MSSF 15 (m.in. analiza kluczowych umów zawartych z klientami, w podziale na poszczególne segmenty działalności, pod kątem występowania w nich specyficznych obszarów ujęcia przychodów) nie zidentyfikowano umów w przypadku których wdrożenie MSSF 15 mogłoby mieć istotny wpływ na sprawozdanie finansowe.

Pozostałe standardy

- Wyjaśnienia do MSSF 15 „Przychody z umów z klientami”.
- Zmiany do MSSF 2 „Płatności na bazie akcji” – Zmiany wprowadzają wymogi w zakresie ujmowania:
 - (a) skutków warunków nabycia uprawnień i warunków innych niż warunki nabycia uprawnień na wycenę płatności na bazie akcji rozliczanych w środkach pieniężnych,
 - (b) płatności na bazie akcji mające funkcję rozliczenia netto z zobowiązaniami podatkowymi,
 - (c) modyfikacji warunków płatności na bazie akcji, które powodują zmianę klasyfikację transakcji z rozliczanych w środkach pieniężnych do rozliczanych w instrumentach kapitałowych.
- Zmiany do MSSF 4 „Umowy ubezpieczeniowe” – Zmiany zostały wprowadzone w celu rozwiązania problemów wynikających z wdrożenia nowego standardu MSSF 9 „Instrumenty finansowe” przed wprowadzeniem nowego standardu zastępującego MSSF 4.
- Zmiany do MSR 40 „Nieruchomości inwestycyjne” – Przeniesienia nieruchomości inwestycyjnych określają, że jednostka dokonuje przeniesienia poszczególnych nieruchomości do lub z nieruchomości inwestycyjnych tylko wówczas, gdy istnieją dowody na zmianę sposobu ich użytkowania. Zmiana sposobu użytkowania występuje wtedy, gdy poszczególne nieruchomości spełnia lub przestała spełniać definicję nieruchomości inwestycyjnych. Zmiana intencji kierownictwa co do sposobu użytkowania nieruchomości sama w sobie nie stanowi przesłanki na zmianę sposobu użytkowania. Zmiany określają również, iż przykłady zawarte w paragrafie 57 nie stanowią zamkniętego katalogu przykładów (przed zmianą wykaz ten stanowi zamknięty katalog przykładów).
- Interpretacja KIMSF 22 „Transakcje w walutach obcych i płatności zaliczkowe - Interpretacja określa, iż w celu ustalenia kursu wymiany datą transakcji jest data początkowego ujęcia przedpłaty jako składnika aktywów niepieniężnych lub zobowiązania z tytułu odroczonej dochodów. Jeśli istnieje wiele płatności lub wpływów zaliczkowych, ustala się datę transakcji w odniesieniu do każdej płatności lub wpływów.

- Zmiany do MSSF (cykl 2014-2016) – Zmian dokonano w ramach procedury wprowadzania dorocznych poprawek do MSSF. Zmiany dotyczą MSSF 1, oraz MSR 28 i są ukierunkowane głównie na rozwiązywanie niezgodności i uściślenie słownictwa.

W ocenie Grupy wyżej wymienione Pozostałe standardy, interpretacje i zmiany do standardów nie miały znaczącego wpływu na sprawozdanie finansowe w okresie ich pierwszego zastosowania.

Standardy i interpretacje nieobowiązujące dla okresu rocznego kończącego się dnia 31 grudnia 2018

Zatwierdzając niniejsze skonsolidowane sprawozdanie finansowe Grupa nie zastosowała następujących standardów, zmian standardów i interpretacji, które zostały opublikowane przez RMSR i zatwierdzone do stosowania w UE, Grupa ma zamiar zastosować je dla okresów, dla których są obowiązujące po raz pierwszy:

- Zmiany do MSSF 9 „Prawo wcześniejszej spłaty z negatywnym wynagrodzeniem” modyfikują obowiązujące wymogi dotyczące praw z tytułu przedterminowego rozwiązania umowy na potrzeby umożliwienia wyceny według zamortyzowanego kosztu (lub, w zależności od modelu biznesowego, w wartości godziwej przez inne całkowite dochody) nawet w przypadku ujemnych płatności kompensacyjnych. Zmiany przewidują, iż znak (plus bądź minus) kwoty przedpłaty nie jest istotny – tj. w zależności od stopy procentowej obowiązującej w momencie rozwiązania umowy, może zostać dokonana płatność na rzecz strony skutkująca wcześniejszą spłatą. Kalkulacja tej kompensaty musi być taka sama zarówno w przypadku kary za przedterminową spłatę jak również w przypadku zysku z tytułu wcześniejszej spłaty. Data obowiązywania - okres roczny rozpoczynający się 1 stycznia 2019 roku lub po tej dacie.
- MSSF 16 „Leasing” - Zgodnie z MSSF 16 leasingobiorca ujmuje prawo do użytkowania składnika aktywów oraz zobowiązanie z tytułu leasingu. Prawo do użytkowania składnika aktywów jest traktowane podobnie jak inne aktywa niefinansowe i odpowiednio amortyzowane. Zobowiązania z tytułu leasingu wycenia się początkowo w wartości bieżącej opłat leasingowych płatnych w okresie leasingu, zdyskontowanej o stopę zawartą w leasingu, jeżeli jej ustalenie nie jest trudne, lub o krańcową stopę procentową. MSSF 16 definiuje okres leasingu jako całkowity, niepodlegający odwołaniu okres, podczas którego leasingobiorca ma prawo do użytkowania danego aktywa. Okres leasingu obejmuje również okresy opcjonalne w przypadku, gdy jednostka jest pewna wykonania opcji przedłużenia (lub nie wykonania opcji zakończenia) leasingu. Data obowiązywania - okres roczny rozpoczynający się 1 stycznia 2019 roku lub po tej dacie. Wcześniejsze zastosowanie jest dozwolone w przypadku jednostek, które stosują MSSF 15 Przychody z umów z klientami od daty lub przed datą pierwszego zastosowania niniejszego standardu.
- Interpretacja KIMSF 23 „Niepewność w zakresie rozliczania podatku dochodowego” - może być niejasne, w jaki sposób prawo podatkowe odnosi się do określonej transakcji lub okoliczności lub czy organ podatkowy zaakceptuje opodatkowanie jednostki. MSR 12 „Podatki dochodowe” określa sposób rozliczania podatku bieżącego i odroczonego, ale nie odzwierciedla skutków niepewności. KIMSF 23 zawiera wytyczne, które uzupełniają wymogi zawarte w MSR 12, określając sposób odzwierciedlenia skutków niepewności przy ujmowaniu podatku dochodowego. Data obowiązywania - okres roczny rozpoczynający się 1 stycznia 2019 roku lub po tej dacie.
- Zmiany do MSR 28 „Inwestycje w jednostkach stowarzyszonych i wspólnych przedsięwzięciach” - długoterminowe udziały w jednostkach stowarzyszonych i wspólnych przedsięwzięciach wprowadzono w celu wyjaśnienia, że jednostka stosuje MSSF 9 (w tym regulacje dotyczące utraty wartości) do długoterminowych udziałów w jednostkach stowarzyszonych lub wspólnych przedsięwzięć, które wchodzi w skład inwestycji netto w jednostkę stowarzyszoną lub wspólne przedsięwzięcie, w stosunku do których nie zastosowano metody praw własności. Zmiany usuwają również paragraf 41, ponieważ uznano, że paragraf ten jedynie powtórzył wymogi zawarte w MSSF 9 i wywoływał zamieszanie w kwestii rozliczania długoterminowych udziałów. Data obowiązywania - okres roczny rozpoczynający się 1 stycznia 2019 roku lub po tej dacie.
- Zmiany do MSSF (cykl 2015-2017) – dokonane zmiany w ramach procedury wprowadzania dorocznych poprawek do MSSF (MSSF 3, MSSF 11, MSR 12 oraz MSR 23) ukierunkowane głównie na rozwiązywanie

niezgodności i uściślenie słownictwa (obowiązują w odniesieniu do okresów rocznych rozpoczynających się 1 stycznia 2019 roku lub po tej dacie).

- Zmiany do MSR 19 „Świadczenia pracownicze” - zmiana, ograniczenie lub rozliczenie planu wymagają, aby po zmianie planu zastosować zaktualizowanych założeń do wyceny w celu ustalenia bieżących kosztów usług i odsetek netto za pozostałą część okresu sprawozdawczego. Data obowiązywania - okres roczny rozpoczynający się 1 stycznia 2019 roku lub po tej dacie.
- Zmiany do MSSF 3 „Połączenia Jednostek” - zmiana doprecyzowuje definicję przedsięwzięcia (ang. business) i ma na celu łatwiejsze odróżnienie przejęć przedsięwzięć od grup aktywów dla celów rozliczenia połączeń (obowiązują w odniesieniu do okresów rocznych rozpoczynających się 1 stycznia 2020 roku lub po tej dacie).
- Zmiany w zakresie referencji do Założeń Konceptyjnych w MSSF - będą miały zastosowanie z dniem 1 stycznia 2020 r.
- Zmiany do MSR 1 „Prezentacja sprawozdań finansowych” oraz MSR 8 „Zasady (polityka) rachunkowości, zmiany wartości szacunkowych i korygowanie błędów” - doprecyzowują definicję istotności i zwiększają spójność pomiędzy standardami, ale nie oczekuje się, że będą miały znaczący wpływ na przygotowanie sprawozdań finansowych. Zmiana jest obowiązkowa dla okresów rocznych rozpoczynających się z dniem 1 stycznia 2020 r. lub po tej dacie. Na dzień sporządzenia niniejszego sprawozdania finansowego, zmiany te nie zostały jeszcze zatwierdzone przez Unię Europejską.
- MSSF 14 „Regulacyjne rozliczenia międzyokresowe” - standard ten pozwala jednostkom, które sporządzają sprawozdanie finansowe zgodnie z MSSF po raz pierwszy (z dniem 1 stycznia 2016 r. lub po tej dacie), do ujmowania kwot wynikających z działalności o regulowanych cenach, zgodnie z dotychczas stosowanymi zasadami rachunkowości. Dla poprawienia porównywalności z jednostkami które stosują już MSSF i nie wykazują takich kwot, zgodnie z opublikowanym MSSF 14 kwoty wynikające z działalności o regulowanych cenach, powinny podlegać prezentacji w odrębnej pozycji zarówno w sprawozdaniu z sytuacji finansowej jak i w rachunku zysków i strat oraz sprawozdaniu z innych całkowitych dochodów. Decyzją Unii Europejskiej MSSF 14 nie zostanie zatwierdzony.
- Zmiany do MSSF 10 i MSR 28 dot. sprzedaży lub wniesienia aktywów pomiędzy inwestorem a jego jednostkami stowarzyszonymi lub wspólnymi przedsięwzięciami. Zmiany rozwiązują problem aktualnej niespójności pomiędzy MSSF 10 a MSR 28. Ujęcie księgowe zależy od tego, czy aktywa niepieniężne sprzedane lub wniesione do jednostki stowarzyszonej lub wspólnego przedsięwzięcia stanowią „biznes” (ang. business). W przypadku, gdy aktywa niepieniężne stanowią „biznes”, inwestor wykaże pełny zysk lub stratę na transakcji. Jeżeli zaś -aktywa nie spełniają definicji biznesu, inwestor ujmuje zysk lub stratę z wyłączeniem części stanowiącej udziały innych inwestorów. Zmiany zostały opublikowane 11 września 2014 r. Data obowiązywania zmienionych przepisów nie została ustalona przez Radę Międzynarodowych Standardów Rachunkowości. Na dzień sporządzenia niniejszego sprawozdania finansowego, zatwierdzenie tej zmiany jest odroczone przez Unię Europejską.
- MSSF 17 „Umowy ubezpieczeniowe” - został wydany przez Radę Międzynarodowych Standardów Rachunkowości 18 maja 2017 r. i obowiązuje dla okresów rocznych rozpoczynających się 1 stycznia 2021 r. lub po tej dacie. Nowy MSSF 17 Umowy ubezpieczeniowe zastąpi obecnie obowiązujący MSSF 4, który zezwala na różnorodną praktykę w zakresie rozliczania umów ubezpieczeniowych. MSSF 17 zasadniczo zmieni rachunkowość wszystkich podmiotów, które zajmują się umowami ubezpieczeniowymi i umowami inwestycyjnymi. Bank zastosuje MSSF 17 po jego zatwierdzeniu przez Unię Europejską. Na dzień sporządzenia niniejszego sprawozdania finansowego, nowy standard nie został jeszcze zatwierdzony przez Unię Europejską.

Grupa podjęła decyzję o wdrożeniu MSSF 16 Leasing od 1 stycznia 2019 roku.

Standard ten ustanawia zasady ujęcia, wyceny, prezentacji oraz ujawnień dotyczących leasingu. Wszystkie transakcje leasingu skutkują uzyskaniem przez leasingobiorcę prawa do użytkowania aktywa oraz zobowiązania z tytułu obowiązku zapłaty. Tym samym, MSSF 16 znosi klasyfikację leasingu operacyjnego i leasingu finansowego określone dotychczas przez MSR 17 dla leasingobiorcy.

MSSF 16 Leasing ma istotny wpływ na sprawozdanie finansowe Grupy, gdyż ta w ramach własnej działalności, jest stroną umów najmu lokali, w których prowadzi sprzedaż oraz wynajmu powierzchni biurowych. Umowy te dotychczas klasyfikowane były zgodnie z MSR 17 jako leasing operacyjny, w związku z tym opłaty z tego tytułu ujmowane były w kosztach operacyjnych w miarę upływu okresu umowy w kwotach wynikających z faktur. Zgodnie z MSSF 16 Leasing, Grupa od dnia 1 stycznia 2019 r. wdrożyła jednolite zasady księgowości, które wymagają od leasingobiorców ujmowania aktywów i zobowiązań w przypadku wszystkich umów leasingu, z uwzględnieniem wyjątków wymienionych w standardzie. Grupa ujmuje składnik aktywów z tytułu prawa do użytkowania wraz z odpowiednim zobowiązaniem leasingowym ustalonym w wysokości zdyskontowanych przyszłych płatności w okresie trwania leasingu. Od roku 2019 opłaty leasingowe związane z wykorzystaniem aktywów będących przedmiotem leasingu, uprzednio ujęte w kosztach sprzedaży (koszty funkcjonowania sklepów: „koszty najmu”), będą obecnie prezentowane w kosztach sprzedaży (koszty funkcjonowania sklepów w pozycji „amortyzacja”) oraz w kosztach finansowych jako koszty odsetek. Od 1 stycznia 2019 r. aktywa z tytułu prawa do użytkowania są amortyzowane liniowo, natomiast zobowiązania z tytułu umów leasingowych według zamortyzowanego kosztu.

Zastosowanie MSSF 16 wymaga od Grupy analizy danych oraz dokonania szacunków i wyliczeń, które mają wpływ na wycenę zobowiązań leasingowych oraz wycenę aktywa z tytułu prawa do użytkowania. Obejmują one: dokonanie oceny czy umowa zawiera leasing zgodnie z MSSF 16 oraz ustalenie okresu obowiązywania. Grupa dokonuje szczegółowej analizy okresu trwania swoich umów, w szczególności pod kątem opcji przedłużenia jakie przysługują jej w wybranych kontraktach. Opisana analiza dotyczy umów kończących się w perspektywie okresu 12 miesięcy. W przypadku gdy Zarząd zdecyduje o przedłużeniu takiej umowy najmu, okres jej trwania przyjęty do wyceny jest przedłużony o aktywowany okres opcji przedłużenia wynikający z umowy.

Wartość bieżąca zapłaty leasingowej ustalana jest przy zastosowaniu krańcowej stopy procentowej. Dla każdego rodzaju umów Grupa oszacowała wysokość stopy dyskontowej, która będzie wpływać na ostateczną wartość wyceny tych umów (stopa dyskontowa przyjęta na poziomie 1,5%-3,37%). Grupa wzięła pod uwagę rodzaj umowy, długość trwania umowy, walutę umowy oraz potencjalną marżę, jaką musiałaby ponieść na rzecz zewnętrznych instytucji finansowych gdyby chciała zawrzeć taką transakcję na rynku finansowym. Przy kalkulacji stóp procentowych uwzględniony został okres trwania umowy.

Grupa podjęła decyzję o wdrożeniu MSSF 16 przy zastosowaniu uproszczonego podejścia tj. retrospektywnie z łącznym efektem pierwszego zastosowania niniejszego standardu ujętym w dniu pierwszego zastosowania. W ocenie Zarządu, wdrożenie MSSF 16 będzie miało istotny wpływ na sprawozdanie finansowe, ponieważ wpłynie na wzrost sumy aktywów i zobowiązań a tym samym na wielkości oraz wskaźniki finansowe, m.in. wskaźnik zadłużenia, EBITDA, zysk netto, wskaźnik zysku na akcje, operacyjne przepływy pieniężne. Jednocześnie wdrożenie nowego standardu wpłynie na wzrost kosztów amortyzacji i kosztów finansowych (odsetki od zdyskontowanych zobowiązań leasingowych oraz różnice kursowe z tytułu wyceny tych zobowiązań), przy jednoczesnym zmniejszeniu kosztu usług (czyli kosztów najmu lokali prezentowanych dotychczas w kosztach sprzedaży) a co za tym idzie, poprawę EBITDA.

Grupa planuje skorzystać ze zwolnienia ze stosowania wymogów standardu w odniesieniu do leasingów krótkoterminowych oraz leasingów aktywów niskocennych.


Grupa Kapitałowa VRG S.A.

Wpływ zastosowania MSSF 16 po raz pierwszy na dzień 1 stycznia 2019 roku przedstawia poniższe zestawienie:

| Stan na 01.01.2019 | [tys. PLN] |
|-------------------------------------------------|------------|
| Aktywa rzeczowe - prawo do użytkowania | 299 580 |
| Zobowiązania leasingowe - część długoterminowa | 222 291 |
| Zobowiązania leasingowe - część krótkoterminowa | 77 289 |

Według szacunków Grupy zmiana do pozostałych w/w standardów nie będzie miała znaczącego wpływu na skonsolidowane sprawozdanie finansowe w okresie jego pierwszego zastosowania.

**89,3 mln PLN
EBITDA
w 2018 roku**



3. OMÓWIENIE PODSTAWOWYCH ZASAD RACHUNKOWOŚCI

3.1. Konsolidacja

Jednostki zależne

Jednostkami zależnymi są jednostki kontrolowane przez Spółkę dominującą.

Sprawowanie kontroli ma miejsce wtedy, gdy Spółka posiada zdolność do kierowania polityką finansową i operacyjną danej spółki w celu uzyskiwania korzyści płynących z jej działalności.

Przejęcie jednostek zależnych przez Grupę rozlicza się metodą nabycia.

Koszt przejęcia ustala się jako wartość godziwą przekazanych aktywów, wyemitowanych instrumentów kapitałowych oraz zobowiązań zaciągniętych lub przejętych na dzień wymiany, powiększoną o koszty bezpośrednio związane z przejęciem. Możliwe do zidentyfikowania aktywa nabyte oraz zobowiązania i zobowiązania warunkowe przejęte w ramach połączenia jednostek gospodarczych wycenia się początkowo według ich wartości godziwej na dzień przejęcia, niezależnie od wielkości ewentualnych udziałów mniejszości. Nadwyżkę kosztu przejęcia nad wartością godziwą udziału Grupy w możliwych do zidentyfikowania przejętych aktywach netto ujmuje się jako wartość firmy. Jeżeli koszt przejęcia jest niższy od wartości godziwej aktywów netto przejętej jednostki zależnej, różnicę ujmuje się bezpośrednio w rachunku zysków i strat.

Dane finansowe jednostek zależnych są włączane do skonsolidowanego sprawozdania finansowego metodą pełną począwszy od daty objęcia kontroli nad jednostką do dnia, w którym Spółka przestaje sprawować tę kontrolę.

Sprawozdania finansowe jednostek zależnych sporządzane są za ten sam okres, co sprawozdania finansowe jednostki dominującej. Zasady rachunkowości stosowane przez jednostki zależne zostały zmienione, tam gdzie było to niezbędne celem zapewnienia zgodności z zasadami rachunkowości Grupy Kapitałowej.

Wyłączenia konsolidacyjne

Salda rozrachunków wewnętrznych pomiędzy jednostkami Grupy, transakcje zawierane w obrębie Grupy oraz wszelkie wynikające stąd niezrealizowane zyski Grupy, są wyłączone w całości przy sporządzaniu skonsolidowanego sprawozdania finansowego.

3.2. Transakcje w walutach obcych

W ciągu roku transakcję w walucie obcej Grupa Kapitałowa ujmuje początkowo w walucie polskiej, stosując do przeliczenia kwoty wyrażonej w walucie obcej średni kurs NBP obowiązujący na dzień zawarcia transakcji uznając go za natychmiastowy kurs wymiany.

Na każdy dzień bilansowy pozycje pieniężne w walucie obcej przelicza się przy zastosowaniu średniego kursu NBP na dzień bilansowy uznając go za kurs zamknięcia. Pozycje niepieniężne wyceniane według kosztu historycznego wyrażonego w walucie obcej przelicza się przy zastosowaniu kursu wymiany z dnia transakcji oraz pozycje niepieniężne wyceniane w wartości godziwej wyrażonej w walucie obcej przelicza się przy zastosowaniu kursów wymiany, które obowiązywały w dniu, na który wartość godziwa została ustalona.

Różnice kursowe powstające z tytułu rozliczania pozycji pieniężnych lub z tytułu przeliczania pozycji pieniężnych po kursach innych niż te, po których zostały one przeliczone w momencie ich początkowego ujęcia w danym okresie lub w poprzednich sprawozdaniach finansowych, ujmowane są w wyniku finansowym okresu, w którym powstają, jako przychody lub koszty finansowe.

Jeżeli jednak transakcja jest rozliczana w kolejnym okresie obrotowym, różnice kursowe ujęte w każdym z następujących okresów, aż do czasu rozliczenia transakcji ustala się na podstawie zmian kursów wymiany, które miały miejsce w każdym kolejnym okresie.

W przypadku, gdy zyski lub straty z tytułu pozycji niepieniężnych zostają ujęte bezpośrednio w kapitale własnym, wszystkie elementy tych zysków lub strat, dotyczące różnic kursowych, ujmowane zostają bezpośrednio w kapitale własnym.

W przypadku, gdy zyski lub straty z tytułu pozycji niepieniężnych zostają ujęte w wyniku finansowym, wszystkie elementy tych zysków lub strat, dotyczące różnic kursowych, ujmowane zostają w wyniku finansowym.

3.3. Instrumenty finansowe

Klasyfikacja instrumentów finansowych

Grupa klasyfikuje instrumenty finansowe zgodnie z wymaganiami MSSF 9. Klasyfikacja instrumentów finansowych jest dokonane w oparciu o model biznesowy zarządzania grupami aktywów finansowych oraz charakterystyki umownych przepływów pieniężnych dla danego składnika aktywów i zobowiązań finansowych.

Klasyfikacja jest dokonywana na moment początkowego ujęcia, z wyjątkiem pozycji wykazywanych na moment pierwszego zastosowania MSSF 9. Klasyfikacja instrumentów pochodnych zależy od ich przeznaczenia oraz spełnienia wymogów zawartych w MSSF 9.

Instrumenty finansowe klasyfikowane są do następujących kategorii:

- § Aktywa / zobowiązania wyceniane w zamortyzowanym koszcie
- § Aktywa / zobowiązania wyceniane w wartości godziwej przez wynik finansowy
- § Aktywa / zobowiązania wyceniane w wartości godziwej przez pozostałe całkowite dochody.

Aktywa finansowe wyceniane w zamortyzowanym koszcie.

Składnik aktywów jest ujmowany jako wyceniany wg zamortyzowanego kosztu jeśli spełnia poniższe warunki:

- § Jest utrzymywany zgodnie z modelem biznesowym, którego celem jest utrzymywanie aktywów finansowych dla uzyskania przepływów pieniężnych wynikających z umowy,
- § Warunki umowy dotyczącej składnika aktywów finansowych powodują powstawanie w określonych terminach przepływów pieniężnych, które są jedynie spłatą kwoty głównej i odsetek od kwoty głównej pozostałej do spłaty,
- § Nie jest przeznaczony do obrotu.

Do aktywów finansowych wycenianych w zamortyzowanym koszcie klasyfikowane są pożyczki udzielone, należności handlowe oraz pozostałe należności podlegające pod zakres MSSF 9. Przychody z tytułu odsetek z inwestycji w instrumenty dłużne ujmowane są przez Grupę w wyniku finansowym. Na moment zbycia inwestycji w instrumenty dłużne Grupa ujmuje skumulowane zyski/straty z wyceny w wyniku finansowym.

Pożyczki i należności handlowe oraz pozostałe należności są wyceniane w wysokości zamortyzowanego kosztu przy zastosowaniu efektywnej stopy procentowej.

Pożyczki i należności długoterminowe są dyskontowane na dzień bilansowy. Pożyczki i należności o terminie wymagalności nie przekraczającym 12 miesięcy od dnia bilansowego zaliczane do aktywów obrotowych są wyceniane w wartości nominalnej po pomniejszeniu o wartość oczekiwanych strat kredytowych.

Aktywa finansowe wyceniane w zamortyzowanym koszcie są wyceniane z uwzględnieniem oczekiwanych strat kredytowych.

Aktywa finansowe wyceniane w wartości godziwej przez wynik finansowy

Grupa klasyfikuje do tej grupy aktywa finansowe przeznaczone do obrotu, inwestycje w instrumenty kapitałowe notowane na aktywnym rynku oraz aktywa finansowe niezaliczone do aktywów finansowych wyceniane w zamortyzowanym koszcie lub w wartości godziwej przez pozostałe całkowite dochody. W związku z klasyfikacją, w wyniku finansowym ujmuje się zmiany wartości godziwych aktywów finansowych zaklasyfikowanych do tej kategorii aktywów finansowych w okresie, w którym powstały (wycena w wartości godziwej przez wynik finansowy). W wyniku finansowym ujmowane są również przychody z tytułu odsetek oraz dywidend otrzymanych z instrumentów kapitałowych notowanych na aktywnym rynku.

Aktywa finansowe wyceniane w wartości godziwej przez pozostałe całkowite dochody

Kategoria ta obejmuje inwestycje w instrumenty kapitałowe wyceniane w wartości godziwej (inne niż dotyczące inwestycji w spółki zależne i stowarzyszone), które nie są przeznaczone do obrotu oraz nie są notowane na aktywnym rynku oraz dłużne aktywa finansowe spełniające kryteria podstawowej umowy pożyczki, które jednostka utrzymuje zgodnie z modelem biznesowym dla realizacji przepływów pieniężnych lub sprzedaży. Zyski/straty z wyceny inwestycji w instrumenty dłużne oraz w instrumenty kapitałowe zaklasyfikowane do tej kategorii ujmuje się w pozostałych dochodach całkowitych. Przychody z tytułu odsetek z inwestycji w instrumenty dłużne ujmowane są w wyniku finansowym. Dywidendy z instrumentów kapitałowych wycenianych w wartości godziwej przez pozostałe dochody całkowite, ujmowane są jako przychód w wyniku finansowym. W przypadku zbycia instrumentów kapitałowych zaliczonych do wyceny w wartości godziwej przez pozostałe całkowite dochody, przeszacowania ujęte w kapitale rozliczane są w ramach kapitałów (nie wpływają na wynik finansowy okresu). W przypadku zbycia dłużnych aktywów finansowych zaliczonych do wyceny w wartości godziwej przez pozostałe całkowite dochody, zyski lub straty skumulowane w kapitale zostają ujęte (przeklasyfikowane) w wyniku finansowym.

Zobowiązania finansowe wyceniane w zamortyzowanym koszcie

do wyceny w zamortyzowanym koszcie klasyfikuje pożyczki otrzymane, kredyty zaciągnięte, zobowiązania z tytułu dłużnych papierów wartościowych, zobowiązania handlowe (z tytułu dostaw i usług) oraz pozostałe zobowiązania podlegające MSSF 9. Koszty z tytułu odsetek ujmowane są przez spółkę w wyniku finansowym z wyjątkiem sytuacji, gdy kwalifikują się do ujęcia w wartości początkowej aktywów. Zobowiązania finansowe są wyceniane w wysokości zamortyzowanego kosztu przy zastosowaniu efektywnej stopy procentowej.

Utrata wartości aktywów finansowych

MSSF 9 wprowadza nową koncepcję szacowania odpisów z tytułu utraty wartości aktywów finansowych – model strat oczekiwanych.

Grupa ustala odpisy aktualizujące zgodnie z modelem oczekiwanych strat kredytowych dla pozycji podlegających MSSF 9 w zakresie odpisów aktualizujących.

Model strat oczekiwanych ma zastosowanie do aktywów finansowych wycenianych w zamortyzowanym koszcie oraz do dłużnych aktywów finansowych wycenianych w wartości godziwej przez pozostałe dochody całkowite, a także do udzielonych gwarancji finansowych i zobowiązań do udzielenia pożyczek (z wyjątkiem wycenianych w wartości godziwej)..

W przypadku należności z tytułu dostaw i usług, Grupa stosuje uproszczone podejście do ustalania odpisu i ustala odpis na oczekiwane straty kredytowe w kwocie równej oczekiwany stratom kredytowym w całym okresie życia należności. Grupa do oszacowania wartości odpisu z tytułu utraty wartości należności z tytułu dostaw i usług stosuje macierz rezerw opracowaną na podstawie danych historycznych dotyczących spłat należności przez kontrahentów skorygowane w stosownych przypadkach o wpływ informacji dotyczących przyszłości. Odpis z tytułu wartości jest analizowany na każdy dzień sprawozdawczy. Odpis aktualizujący z tytułu utraty wartości ujmuje się w rachunku zysków i strat.

W przypadku pozostałych aktywów finansowych, Grupa wycenia odpis na oczekiwane straty kredytowe w kwocie równej 12-miesięcznym oczekiwany stratom kredytowym, chyba że nastąpiło znaczące pogorszenie ryzyka kredytowego lub niewykonanie zobowiązania. Jeżeli ryzyko kredytowe związane z danym instrumentem finansowym znacznie wzrosło od momentu początkowego ujęcia, Grupa wycenia odpis na oczekiwane straty kredytowe z tytułu instrumentu finansowego w kwocie równej oczekiwany stratom kredytowym w całym okresie życia. Na każdy dzień sprawozdawczy Grupa analizuje, czy wystąpiły przesłanki wskazujące na znaczny wzrost ryzyka kredytowego posiadanych aktywów finansowych.

Wartość godziwa instrumentów pochodnych i innych instrumentów finansowych

Zarząd dokonuje osądu wybierając odpowiednią metodę wyceny instrumentów finansowych nienotowanych na aktywnym rynku. Stosuje się metody wyceny stosowane powszechnie przez praktyków rynkowych. W przypadku finansowych instrumentów pochodnych, założenia opierają się o notowane stopy rynkowe skorygowane o określone cechy instrumentu. Pozostałe instrumenty finansowe wycenia się przy użyciu zdyskontowanych przepływów pieniężnych w oparciu o założenia potwierdzone, na ile to możliwe, dającymi się zaobserwować cenami czy stopami rynkowymi.

3.4. Aktywa trwale przeznaczone do sprzedaży

Aktywa trwale dostępne do sprzedaży stanowią zakwalifikowane do tej kategorii aktywa lub ich grupy i ujmowane są w sprawozdaniu finansowym w kwocie niższej od ich wartości bilansowej lub wartości godziwej pomniejszonej o koszty sprzedaży.

Warunkiem zaliczenia aktywów do tej grupy stanowi aktywne poszukiwanie nabywcy oraz wysokie prawdopodobieństwo zbycia tych aktywów w ciągu jednego roku od daty ich zakwalifikowania a także dostępność tych aktywów do natychmiastowej sprzedaży.

3.5. Nieruchomości inwestycyjne

Utrzymywane przez Spółkę nieruchomości w celu osiągnięcia przychodów z dzierżawy, czynszów lub przyrostu ich wartości wyceniane są na moment nabycia według ceny nabycia (kosztu wytworzenia), na dzień bilansowy wyceniane są w cenie nabycia lub w koszcie wytworzenia, pomniejszonych o dotychczasowe umorzenie i zakumulowane odpisy aktualizujące z tytułu utraty wartości.

Zasady amortyzacji oraz tworzenia odpisów z tytułu utraty wartości nieruchomości inwestycyjnych są analogiczne do zasad stosowanych w odniesieniu do rzeczowych aktywów trwałych.

3.6. Rzeczowe aktywa trwale

Rzeczowe aktywa trwale stanowiące budynki, maszyny i urządzenia wykorzystywane do produkcji, dostarczania produktów i świadczenia usług lub w celach zarządzania, wycenione zostały na dzień początkowego ujęcia w cenie nabycia lub koszcie wytworzenia.

Na dzień bilansowy rzeczowe aktywa trwale wycenia się według ceny nabycia lub kosztu wytworzenia, pomniejszone o skumulowane odpisy amortyzacyjne oraz odpisy z tytułu utraty wartości.

Środki trwale amortyzowane są metodą liniową, według przewidywanego okresu użytkowania dla poszczególnych grup środków trwałych. Metoda amortyzacji oraz stawka podlegają weryfikacji na każdy dzień bilansowy. Grunty nie są amortyzowane.

Grupa Kapitałowa VRG S.A.

Dla poszczególnych grup rzeczowych aktywów trwałych przyjęto okresy użytkowania w następujących przedziałach

| Budynki i budowle | Maszyny i urządzenia | Inne rzeczowe aktywa trwałe |
|-------------------|----------------------|-----------------------------|
| 2,5% | 10-14% | 20% |
| 40 lat | 8,5 lat | 5 lat |

Amortyzację rozpoczyna się w momencie, gdy środek trwały jest dostępny do użytkowania. Podstawę naliczenia odpisów amortyzacyjnych stanowi cena nabycia pomniejszona o jego wartość końcową. Amortyzację zaprzestaje się, gdy środek trwały zostaje zaklasyfikowany jako dostępny do sprzedaży lub gdy zostanie usunięty z ewidencji bilansowej na skutek likwidacji, sprzedaży, bądź wycofania (w zależności które ze zdarzeń wystąpi najpierw).

Wartość bilansowa środka trwałego podlega odpisowi z tytułu utraty wartości do wysokości jego wartości odzyskiwanej, jeżeli wartość bilansowa danego środka jest wyższa od jego oszacowanej wartości odzyskiwanej.

Nakłady na rzeczowe aktywa trwałe w terminie późniejszym uwzględnia się w wartości bilansowej danego środka trwałego tylko wówczas, jeśli jest prawdopodobne, że z tytułu tej pozycji nastąpi wpływ korzyści ekonomicznych, a koszt danej pozycji można ocenić w sposób wiarygodny.

Koszty poniesione po dacie oddania środka trwałego do używania, takie jak koszty konserwacji i napraw, obciążają koszty okresu, w którym zostały one poniesione.

Aktywa trwałe będące przedmiotem leasingu finansowego zostały wykazane w bilansie na równi z pozostałymi składnikami majątku trwałego i podlegają umorzeniu według takich samych zasad. Za okres użytkowania przyjęto przewidywany okres ekonomicznej użyteczności lub okres zawartej umowy najmu.

Wartość początkowa aktywów trwałych będących przedmiotem leasingu finansowego oraz korespondujących z nimi zobowiązań zostały ustalone w kwocie równej wartości opłat leasingowych (opłaty wstępne też stanowią wycenę). Poniesione opłaty leasingowe w okresie sprawozdawczym zmniejszyły zobowiązania z tytułu leasingu finansowego w wielkości równej ratom kapitałowym, nadwyżka będąca kosztami finansowymi obciążała w całości koszty finansowe okresu.

3.7. Wartość firmy

Wykazana jako składnik aktywów na dzień nabycia wartość firmy, stanowi nadwyżkę ceny nabycia nad wartością godziwą nabytych aktywów, pasywów i zobowiązań warunkowych nabytego przedsiębiorstwa.

Wartość firmy podlega corocznie testom na utratę wartości i jest wykazywana w bilansie w wartości początkowej pomniejszonej o skumulowane odpisy z tytułu utraty wartości. Stwierdzona w wyniku przeprowadzonych testów utrata wartości ujmowana jest natychmiast w rachunku zysków i strat i nie podlega późniejszej korekcie.

Wykazana w sprawozdaniu finansowym wartość firmy dotycząca transakcji nabycia przedsiębiorstwa podlega testom na utratę wartości przeprowadzonym na dzień bilansowy.

Nadwyżka nabytych aktywów netto nad ceną nabycia odnoszona jest w rachunek zysków i strat roku obrachunkowego, w którym nastąpiło nabywanie.

3.8. Inne wartości niematerialne

Inne wartości niematerialne nabyte w ramach oddzielnej transakcji są aktywowane według ceny nabycia lub kosztu wytworzenia. Wartości niematerialne nabyte w ramach transakcji przejęcia jednostki gospodarczej ujmuje się w aktywach oddzielnie od wartości firmy, jeśli przy początkowym ujęciu można wiarygodnie ustalić ich wartość godziwą.

Na dzień bilansowy wartości niematerialne wycenia się w cenie nabycia pomniejszonej o skumulowaną kwotę odpisów amortyzacyjnych i skumulowaną kwotę odpisów aktualizujących z tytułu utraty wartości.

Składniki wartości niematerialnych o określonym okresie użytkowania są amortyzowane metodą liniową. Metoda amortyzacji oraz stawka podlegają weryfikacji na każdy dzień bilansowy. Składniki wartości niematerialnych o nieokreślonym okresie użytkowania (znaki towarowe) nie podlegają amortyzacji. Wartość składników o nieokreślonym okresie użytkowania podlega testom na trwałą utratę wartości na każdy dzień bilansowy.

Wartości niematerialne o określonym okresie użytkowania umarzane są metodą liniową przez okres ich szacunkowej użyteczności, który wynosi przeciętnie 5 lat.

3.9. Udziały i akcje w jednostkach podporządkowanych

Udziały i akcje w jednostkach podporządkowanych (zależnych, wspólnych przedsięwzięciach oraz stowarzyszonych) są wycenione według ich ceny nabycia, pomniejszonej o odpisy z tytułu trwałej utraty wartości.

3.10. Utrata wartości aktywów niefinansowych

W przypadku wystąpienia przesłanek wskazujących na możliwość utraty wartości posiadanych składników rzeczowego majątku trwałego, wartości niematerialnych oraz wartości firmy przeprowadzany jest test na utratę wartości a ustalone kwoty odpisów aktualizujących obniżają wartość bilansową aktywa, którego dotyczą i odnoszone są w rachunek zysków i strat.

Odpisy aktualizujące wartość aktywów podlegających uprzedniemu przeszacowaniu, korygują kapitał z aktualizacji wyceny do wysokości kwot ujętych w kapitale, a poniżej ceny nabycia odnoszone są w rachunek zysków i strat.

Wysokość odpisów aktualizujących ustala się jako nadwyżkę wartości bilansowej tych składników nad ich wartością odzyskiwalną. Wartość odzyskiwalna odpowiada wyższej z następujących wartości: ceny sprzedaży netto lub wartości użytkowej.

Niefinansowe aktywa (oprócz wartości firmy), od których dokonano wcześniej odpisów aktualizujących testowane są na każdy dzień bilansowy pod kątem wystąpienia przesłanek wskazujących na możliwość odwrócenia wcześniej dokonanego odpisu. Skutki odwrócenia odpisów aktualizujących odnoszone są w rachunek zysków i strat za wyjątkiem kwot, uprzednio obniżających kapitał z aktualizacji wyceny, które korygują ten kapitał do wysokości dokonanych jego obniżek.

3.11. Zapasy

Zapasy obejmują surowce, materiały, produkcję w toku, wyroby gotowe i towary.

Koszty poniesione na doprowadzenie każdego ze składników zapasów do jego aktualnego miejsca wyceniane są w następujący sposób:

- surowce, materiały i towary – cena nabycia
- półprodukty, produkty w toku i wyroby gotowe – rzeczywisty koszt wytworzenia.
- Rozchód zapasów wyceniany jest następująco:
 - surowce, materiały i towary – „pierwsze weszło - pierwsze wyszło”
 - półprodukty, produkty w toku i wyroby gotowe - według rzeczywistego kosztu wytworzenia
 - Zapasy są wycenione na dzień bilansowy według ceny nabycia lub kosztu wytworzenia, jednakże na poziomie nie wyższym od możliwej do uzyskania ceny sprzedaży.

Jeżeli cena nabycia towarów lub techniczny koszt wytworzenia wyrobów gotowych jest wyższy niż przewidywana cena sprzedaży, jednostka dokonuje odpisów aktualizacyjnych, które korygują pozostałe koszty operacyjne. Cena sprzedaży stanowi cenę sprzedaży dokonywanej w toku zwykłej działalności gospodarczej, pomniejszoną o szacowane koszty zakończenia produkcji i koszty niezbędne do doprowadzenia sprzedaży do skutku.

3.12. Należności z tytułu dostaw i usług oraz pozostałe należności

Na moment początkowego ujęcia należności z tytułu dostaw i usług, których termin zapadalności wynosi zazwyczaj od 7 do 75 dni, są ujmowane według ceny transakcyjnej (kwoty wymagającej zapłaty). Na dzień bilansowy należności są wyceniane w wartości początkowej, z uwzględnieniem odpisów z tytułu utraty wartości. Odpisy aktualizujące dokonywane są na poziomie oczekiwanych strat kredytowych.

Grupa do oszacowania wartości odpisu z tytułu utraty wartości należności z tytułu dostaw i usług stosuje macierz rezerw opracowaną na podstawie danych historycznych dotyczących spłat należności przez kontrahentów skorygowane w stosownych przypadkach o wpływ informacji dotyczących przyszłości. Odpis z tytułu wartości jest analizowany na każdy dzień sprawozdawczy

Kwoty utworzonych odpisów aktualizujących wartość należności odnoszone są w ciężar rachunku zysków i strat w koszty sprzedaży. Kwoty rozwiązanych odpisów na należności korygują koszty sprzedaży.

Należności z terminami wymagalności powyżej 12 miesięcy od dnia bilansowego kwalifikuje się do aktywów trwałych. Do aktywów obrotowych zaliczane są należności o terminie wymagalności w okresie do 12 miesięcy od dnia bilansowego.

3.13. Środki pieniężne i ich ekwiwalenty

Środki pieniężne i ekwiwalenty środków pieniężnych obejmują środki pieniężne w banku i kasie oraz lokaty krótkoterminowe o pierwotnym okresie zapadalności nieprzekraczającym trzech miesięcy.

Saldo środków pieniężnych w rachunku przepływów pieniężnych składa się z określonych powyżej środków pieniężnych i ich ekwiwalentów, pomniejszonych o niespłacone kredyty w rachunkach bieżących.



71,9 mln PLN
zysku
operacyjnego
w 2018 roku

3.14. Kapitały

| | |
|--------------------------------------|-------------------------------------------------------------------------------------------------------------------------------------------------------------------------------------------------------------------------------------------------------------------------------------------------------------------------------------------------------------------------------------------------------------------------------------------------------------------------------------------------------------------------------------------------------------------------------------------------------------------------------------------------------------------------------|
| Kapitał podstawowy | Kapitał podstawowy wykazywany jest w wysokości określonej w statucie i wpisanej w rejestrze sądowym. |
| Kapitał zapasowy | Na wartość prezentowaną w pozycji Kapitał Zapasowy składają się: <ul style="list-style-type: none"> ■ premia z tytułu emisji akcji po cenie przewyższającej ich wartość nominalną, pomniejszona o koszty emisji, ■ kwoty zysków z lat ubiegłych, zakwalifikowane na podstawie decyzji Walnych Zgromadzeń Akcjonariuszy. |
| Kapitał z aktualizacji wyceny | Kapitał z aktualizacji wyceny został utworzony z nadwyżki osiągniętej przy przeszacowaniu składników rzeczowego majątku trwałego na dzień 1 stycznia 1995 roku. |
| Kapitał rezerwowy | Kapitał rezerwowy jest tworzony z wyceny programu motywacyjnego opcji na akcje proporcjonalnie do czasu trwania programu. |
| Zyski/straty z lat ubiegłych | W pozycji tej prezentowany jest wynik finansowy netto poprzednich lat obrotowych, aż do momentu podjęcia decyzji o jego podziale (lub pokryciu) jak również korekty wyniku finansowego dotyczące lat ubiegłych, a wynikające z błędów lat poprzednich lub zmian zasad rachunkowości. |
| Zarządzanie kapitałem | Zarządzanie kapitałem w Grupie Kapitałowej ma na celu zachowanie zdolności do kontynuowania działalności z uwzględnieniem realizacji planowanych inwestycji, tak aby Grupa Kapitałowa generowała w przyszłości zwrot oraz korzyści ekonomiczne dla akcjonariuszy/inwestorów. Wykorzystanie kapitału jest na bieżąco monitorowane poprzez analizę wskaźników oraz porównanie sytuacji Grupy Kapitałowej na tle branży, w której działa Grupa Kapitałowa. Na Grupie Kapitałowej nie spoczywają nałożone zewnętrznie wymogi kapitałowe. W stosunku do poprzedniego okresu sprawozdawczego nie wystąpiły zmiany w zakresie zasad i procesów służącym zarządzaniu kapitałem. |

Poniższa tabela przedstawia wskaźnik zadłużenia długoterminowego w relacji do kapitałów własnych.

| Wskaźnik zadłużenia | w tys. zł. | |
|---------------------------------------------------|--------------|--------------|
| | 31.12.2018 | 31.12.2017 |
| Kapitał własny | 805 097 | 542 491 |
| Zadłużenie długoterminowe | 82 012 | 94 612 |
| Kredyty i pożyczki długoterminowe | 70 758 | 82 125 |
| Krótkoterminowa część kredytów długoterminowych | 11 254 | 12 487 |
| Zadłużenie długoterminowe / kapitał własny | 10,2% | 17,4% |

Zmiana wskaźnika jest zgodna z działaniami podejmowanymi przez Grupę, a wskaźnik jest na poziomie oczekiwanym przez Zarząd spółki dominującej.

3.15. Zobowiązania

Zobowiązania obejmują: zobowiązania z tytułu kredytów, pożyczek i leasingu finansowego, zobowiązania z tytułu dostaw i usług, pozostałe zobowiązania finansowe oraz pozostałe zobowiązania niefinansowe.

Zobowiązania z tytułu dostaw i usług oraz pozostałe zobowiązania są ujmowane w wartości godziwej.

3.16. Rezerwy

Rezerwy tworzone są wówczas, gdy na Grupie Kapitałowej ciąży istniejący obecny obowiązek (prawny lub zwyczajowy) wynikający ze zdarzeń przeszłych i gdy prawdopodobne jest, że wypełnienie tego obowiązku spowoduje konieczność wypływu środków oraz gdy można dokonać wiarygodnego oszacowania kwoty tego zobowiązania.

Rezerwy odzwierciedlają najbardziej właściwy szacunek nakładów niezbędnych do wypełnienia obecnego obowiązku na dzień bilansowy. W przypadku istotnej wartości pieniądza w czasie, kwota rezerwy odpowiada wartości bieżącej nakładów koniecznych do wypełnienia obowiązku.

Aktualizacji wielkości rezerw dokonuje się na dzień bilansowy.

3.17. Leasing

Umowy leasingu finansowego, które przenoszą na Spółkę zasadniczo całe ryzyko i wszystkie korzyści wynikające z posiadania przedmiotu leasingu, są aktywowane na dzień rozpoczęcia leasingu według niższej z następujących dwóch wartości: wartości godziwej środka stanowiącego przedmiot leasingu lub wartości bieżącej minimalnych opłat leasingowych. Opłaty leasingowe są rozdzielane pomiędzy koszty finansowe i spłatę rat kapitałowych w odniesieniu do zobowiązania. Koszty finansowe są ujmowane bezpośrednio w rachunku zysków i strat.

Używane na podstawie umów leasingu finansowego środki trwałe podlegają amortyzacji według zasad stosowanych do własnych składników majątku. Jeżeli brak jest wiarygodnej pewności, że po zakończeniu umowy leasingu Spółka otrzyma prawo własności, aktywa są amortyzowane w okresie krótszym spośród okresu leasingu i okresu ekonomicznej użyteczności.

Umowy leasingu, według których znacząca część ryzyka i korzyści z tytułu posiadania pozostaje po stronie leasingodawcy dotyczą leasingu operacyjnego.

3.18. Przychody

Przychody ujmowane są w takiej wysokości, w jakiej jest prawdopodobne, że Grupa Kapitałowa uzyska korzyści ekonomiczne związane z daną transakcją oraz gdy kwotę przychodów można wycenić w wiarygodny sposób. Przychody ze sprzedaży są ujmowane w cenie transakcyjnej otrzymanej lub należnej zapłaty, po pomniejszeniu o podatek VAT, rabaty i opusty. W przychodach ze sprzedaży ujmowane są przychody powstające ze zwykłej działalności operacyjnej Grupy Kapitałowej, tj. sprzedaży wyrobów, towarów i materiałów, z uwzględnieniem udzielonych rabatów oraz innych zmniejszeń cen sprzedaży.

Koszty finansowania zewnętrznego

Koszty finansowania zewnętrznego (odsetki oraz inne koszty związane z uzyskanym finansowaniem) są odnoszone w koszty okresu, którego dotyczą.

Odsetki

Przychody z odsetek ujmowane są według zasady memoriałowej metodą efektywnej stopy procentowej.

Dywidendy

Dywidendy są ujmowane w momencie przyznania praw do ich otrzymania.

Przychody z tytułu najmu

Przychody z tytułu najmu nieruchomości inwestycyjnych ujmowane są metodą liniową przez okres wynajmu w stosunku do trwających umów.

3.19. Koszty

Koszty ujmuje się w rachunku zysków i strat, jeżeli nastąpiło uprawdopodobnione zmniejszenie przyszłych korzyści ekonomicznych związane ze zmniejszeniem stanu aktywów lub zwiększeniem stanu zobowiązań, których wielkość można wiarygodnie ustalić.

Koszty ujmuje się w rachunku zysków i strat na podstawie bezpośredniego związku pomiędzy poniesionymi kosztami a osiągnięciem konkretnych przychodów, tzn. stosując zasadę współmierności.

W razie, gdy przewiduje się osiąganie korzyści ekonomicznych przez kilka okresów obrotowych, zaś ich związek z przychodami może być określony tylko ogólnie i pośrednio, koszty ujmuje się w rachunku zysków i strat drogą systematycznego i racjonalnego rozłożenia w czasie.

3.19a Koszty świadczeń pracowniczych

Rezerwa na odprawy emerytalne aktualizowana jest na koniec każdego okresu sprawozdawczego na podstawie wyceny dokonanej przez aktuarium, natomiast rezerwa z tytułu niewykorzystanych urlopów tworzona jest w oparciu o ilość niewykorzystanych dni i średniej płacy. Koszty ujmuje się w rachunku zysków i strat w okresie sprawozdawczym.

3.20. Podatek

Podatek dochodowy wykazany w rachunku zysków i strat obejmuje podatek dochodowy bieżący i odroczony.

Podatek dochodowy bieżący stanowi oczekiwane zobowiązanie podatkowe z tytułu opodatkowania dochodu za dany rok podlegającego opodatkowaniu, wyliczane przy zastosowaniu stawek podatkowych obowiązujących na dany dzień bilansowy, oraz ewentualne korekty podatku dochodowego dotyczącego lat ubiegłych. Bieżące zobowiązanie z tytułu podatku dochodowego jest naliczane zgodnie z przepisami podatkowymi.

Podatek odroczony ujmowany jest w rachunku zysków i strat danego okresu, za wyjątkiem pozycji rozliczanych bezpośrednio z kapitałem własnym. W takiej sytuacji podatek odroczony ujmuje się również w odpowiedniej pozycji w kapitale własnym.

Podatek dochodowy odroczony ustala się metodą bilansową, na podstawie różnic przejściowych pomiędzy wartością aktywów i pasywów wykazanych w księgach rachunkowych a ich wartością dla celów podatkowych. Wysokość wykazanego podatku dochodowego odroczonego uwzględnia planowany sposób realizacji różnic przejściowych, przy zastosowaniu stawek podatku dochodowego, która będzie obowiązywać w momencie realizacji różnic, biorąc za podstawę stawki podatkowe, które obowiązywały prawnie lub były zasadniczo uchwalone na dzień bilansowy.

Aktywa z tytułu podatku odroczonego ustala się w wysokości kwoty przewidzianej w przyszłości do odliczenia od podatku dochodowego, w związku z ujemnymi różnicami przejściowymi, które spowodują w przyszłości zmniejszenie podstawy obliczenia podatku dochodowego. Wartość bilansowa składnika aktywów z tytułu odroczonego podatku dochodowego jest weryfikowana na każdy dzień bilansowy i podlega odpisowi w przypadku, kiedy zachodzi wątpliwość osiągnięcia przez Spółkę korzyści ekonomicznych związanych z wykorzystaniem aktywów z tytułu odroczonego podatku dochodowego.

Rezerwa z tytułu odroczonego podatku dochodowego tworzona jest od dodatnich różnic przejściowych pomiędzy wartością podatkową aktywów i zobowiązań, a ich wartością bilansową w sprawozdaniu finansowym.

3.21. Płatności w formie akcji (opcje na akcje)

Przyznane członkom Zarządu i kluczowym menedżerom opcje na akcje (warranty) stanowią transakcje rozliczane w instrumentach kapitałowych. Koszt transakcji rozliczanych w instrumentach kapitałowych jest wyceniany przez odniesienie do wartości godziwej na dzień przyznania praw. Przy wycenie nie są uwzględniane żadne warunki dotyczące efektywności wyników, poza związanymi z ceną akcji.

Koszt transakcji rozliczanych w instrumentach kapitałowych jest ujmowany wraz z odpowiadającym mu wzrostem wartości kapitału własnego w okresie, którego dotyczą warunki nabywania uprawnień dotyczące efektywności wyników, kończącym się w dniu, w którym członkowie Zarządu i kluczowi menedżerowie zdobędą pełne uprawnienia do świadczeń (dzień nabycia praw). Skumulowany koszt ujęty z tytułu transakcji rozliczanych w instrumentach kapitałowych na każdy dzień bilansowy do dnia nabycia praw, odzwierciedla stopień upływu czasu nabywania praw oraz liczbę opcji, do których prawa zostaną ostatecznie nabyte.

Wartość godziwa przyznanych opcji jest ujmowana w rachunku zysków i strat w korespondencji z kapitałem rezerwowym. Wartość godziwa opcji jest mierzona na dzień przyznania uprawnień oraz jest ujmowana w okresie nabywania uprawnień. Wartość ta jest mierzona w oparciu o model wyceny Monte Carlo, który jest rozwinięciem modelu wyceny Blacka – Scholesa, uwzględniając terminy i warunki przyznania opcji na akcje.

Rozwadniający wpływ wyemitowanych opcji jest uwzględniany przy ustalaniu wielkości zysku przypadającego na jedną akcję, jako dodatkowe rozwodnienie akcji.

3.22. Segmenty działalności

Grupa VRG specjalizuje się w projektowaniu oraz sprzedaży detalicznej markowej odzieży męskiej i damskiej pozycjonowanej w średnim i wyższym segmencie rynku oraz luksusowej biżuterii i zegarków. Obecnie buduje sprzedaż w oparciu o marki Vistula, Lantier, Vistula Red, Vesari, Wólczanka, Lambert, Bytom, Intermoda, W.KRUK (za pośrednictwem spółki zależnej) oraz Deni Cler (za pośrednictwem spółki zależnej). Grupa jest w posiadaniu tych marek od początku ich istnienia (za wyjątkiem marki Deni Cler). Od II kwartału 2015 r. działalność jubilerska w wyniku przeprowadzenia transakcji zbycia zorganizowanej części przedsiębiorstwa związanego z marką W.KRUK prowadzona jest w spółce zależnej od Emitenta tj. W.KRUK S.A. z siedzibą w Krakowie. Od 30 listopada 2018 roku w Grupie znajdują się również marki Bytom i Intermoda.

Czołowe marki własne linii biznesowej Vistula:

| | |
|-------------|-------------------------------------------------------------------------------------------------------------------------------------------------------------------------------------------------------------------------------------------------------------------------------------------------------------------------------------------------------------------------------------------------------------------------------------------------------------------------------------------------------------------------------------------|
| VISTULA | Na polskim rynku od 1967 roku, jest podstawową formalną linią mody męskiej. Marka Vistula posiada szeroką ofertę garniturów, marynarek, spodni i koszul oraz innych akcesoriów komplementarnych. |
| LANTIER | Marka wprowadzona na rynek w 1998 roku. Produkty nią sygnowane kojarzone są z odzieżą pochodzącą z rynku francuskiego. Wprowadzenie marki Lantier miało na celu poszerzenie oferty Spółki o produkty skierowane do najbardziej wymagających klientów, wykorzystujące najnowsze trendy mody światowej i najlepszej jakości materiały. Oprócz oferty garniturów klasycznych kolekcje marki Lantier, podobnie jak kolekcje marki Vistula, obejmują także dzianiny, koszule, kurtki, płaszcze oraz szeroki zakres artykułów komplementarnych. |
| VISTULA RED | Jest marką wprowadzoną w 2009 roku, którą sygnowane są produkty typu fashion & smart casual. Produkty marki Vistula Red charakteryzują się wysoką jakością oraz wzornictwem zgodnym ze światowymi trendami mody. Marka skierowana do klientów młodszych, poszukujących odważniejszych i bardziej casualowych stylizacji. |
| VESARI | Marka wprowadzona w 2002 roku. Vesari jest tradycyjną marką mody męskiej, której produkty inspirowane są włoskim stylem i elegancją. W ramach oferty tej marki sprzedawane są kolekcje garniturów oraz wyroby komplementarne. Marka Vesari kierowana jest do odbiorców hurtowych, sprzedających w swoich sklepach odzież różnych producentów. Odzież tej marki przeznaczona jest dla klientów poszukujących wyrobów |

Grupa Kapitałowa VRG S.A.

tańszych, przy jednoczesnym utrzymaniu parametrów jakościowych.

Czołowe marki własne linii biznesowej Wólczanka:

WÓLCZANKA

Jest marką wprowadzoną w 2009 roku, którą sygnowane są produkty typu fashion & smart casual. Produkty marki Vistula Red charakteryzują się wysoką jakością oraz wzornictwem zgodnym ze światowymi trendami mody. Marka skierowana do klientów młodszych, poszukujących odważniejszych i bardziej casualowych stylizacji.

LAMBERT

Jest ekskluzywną, marką koszulową. Produktami sygnowanymi tą marką są koszule wykonane z najwyższej jakości tkanin, których wzornictwo podąża za najnowszymi trendami światowej mody.

Czołowe marki własne linii biznesowej Bytom:

BYTOM

BYTOM to polska marka z historią sięgającą 1945 roku, w której tradycja spotyka się ze współczesną wizją krawiectwa i mody męskiej. Bazując na ponad kilkudziesięcioletnim dziedzictwie, spółka oferuje kolekcje mody męskiej, w której szczególne **miejsce zajmują garnitury stworzone** ze szlachetnych włoskich tkanin, uszyte w polskich szwalniach.

BYTOM to nie tylko sztuka krawiectwa. Marka odwołuje się do polskiego dziedzictwa kulturowego tworząc limitowane kolekcje inspirowane twórczością wybitnych osobowości, zapraszając do współpracy osoby mające istotny wpływ na rozwój polskiej kultury i sztuki.

INTERMODA

Marka kierowana jest do odbiorców hurtowych, sprzedających w swoich sklepach odzież różnych producentów. Odzież tej marki przeznaczona jest dla klientów poszukujących wyrobów tańszych, przy jednoczesnym utrzymaniu parametrów jakościowych.

Pozostałe marki własne w segmencie odzieżowym:

DENI CLER

Odzież tej marki skierowana jest do wyższego segmentu rynku mody damskiej. Produkty tej marki zostały wprowadzone na polski rynek na początku lat 90-tych.

Oferta sygnowana znakiem Deni Cler szyta jest z włoskich tkanin, również większość wykorzystywanych dodatków jest pochodzenia włoskiego. Materiały, które są wykorzystywane do produkcji ubrań tej marki to przede wszystkim kaszmir i wełna z jedwabiem. Asortyment marki obejmuje głównie: spódnice, żakiety, spodnie, bluzki, płaszcze i sukienki.

Właścicielem wywodzącej się z Mediolanu marki Deni Cler jest spółka zależna DCG S.A. z siedzibą w Warszawie. Podstawowa działalność DCG S.A. skupia się na projektowaniu, produkcji i dystrybucji ekskluzywnej odzieży damskiej.

Grupa VRG systematycznie poszerza asortyment artykułów komplementarnych w swoich salonach firmowych obejmujący między innymi ofertę produktów smart casual, ekskluzywną galanterię skórzaną oraz obuwie. Oferowane akcesoria są aktualnie jedną z najszybciej rosnących kategorii towarowych i zarazem cechują się wysoką marżą handlową.

Marki własne w segmencie jubilerskim:

W.KRUK

Zakres działalności Grupy VRG w zakresie marki W.KRUK zarządzanej aktualnie przez spółkę zależną W.KRUK S.A. w Krakowie obejmuje zarówno projektowanie, wytwarzanie jak i sprzedaż detaliczną markowych produktów luksusowych takich jak biżuteria, zegarki oraz przedmioty o charakterze upominków. W.KRUK jest marką o jednej z najwyższej rozpoznawalności w porównaniu do innych przedsiębiorstw działających na rynku jubilerskim w Polsce. Każdego roku pod marką W.KRUK wprowadzane są na rynek nowe autorskie kolekcje biżuterii. Głównym rynkiem zbytu marki W.KRUK pozostaje Polska. Oferta W.KRUK obejmuje biżuterię ze złota i platyny, w ramach której podstawową kategorię produktów stanowi biżuteria z brylantami i kamieniami naturalnymi. Pod marką W.KRUK sprzedawana jest także biżuteria wykonana ze srebra oraz innych metali. Asortyment tej marki jest uzupełniony ponadto o upominki i akcesoria, np. spinki, breloki do kluczy itp.

Oprócz klasycznej biżuterii, W.KRUK oferuje kolekcje pod marką KRUK Fashion podążające za aktualnymi trendami w modzie. Wprowadzenie kolekcji KRUK Fashion w 2001 roku stanowiło przełamanie wielu stereo-

typów wzorniczych panujących na polskim rynku jubilerskim. Przynajmniej kilkakrotnie w roku wprowadzane są na rynek unikatowe kolekcje wizerunkowe, projektowane i wykonywane w pracowni W.KRUK. Zastosowanie nowatorskich rozwiązań w zakresie doboru materiałów i formy wyróżnia w ten sposób markę na rynku polskim.

Poprzez wyselekcjonowane salony jubilerskie marki W.KRUK odbywa się także dystrybucja luksusowych szwajcarskich zegarków takich marek jak ROLEX (VRG S.A. jest jedynym dystrybutorem tej marki w Polsce), HUBLOT, GIRARD PERREGAUX, OMEGA, TUDOR, TAG HEUER, LONGINES, RADO, FREDERIQUE CONSTANT, TISSOT, CERTINA, DOXA, EPOS, VICTORINOX, INGERSOLL, CK, SKAGEN, ROTARY, SWATCH a także marek modowych: Gucci, Michael Kors, DKNY, Versace, Diesel, Fossil, E. Armani. Sprzedawane w salonach W.KRUK zegarki renomowanych marek zajmują silną pozycję na polskim rynku, a wartość ich sprzedaży systematycznie wzrasta.

Działalność produkcyjna:

Własna działalność produkcyjna w części odzieżowej została ulokowana w spółce w 100% zależnej od spółki dominującej, działającej pod nazwą Wólczanka Shirts Manufacturing Sp. z o.o. Poza własnym zakładem Spółka dominująca współpracuje ze sprawdzonymi producentami niezależnymi, którzy gwarantują zapewnienie usług szycia i konfekcjonowania na najwyższym poziomie oraz oferują konkurencyjne warunki cenowe.

Sezonowość i cykliczność działalności

Handel detaliczny zarówno w sektorze fashion jak i w branży jubilerskiej cechuje się znaczącą sezonowością sprzedaży. Dla rynku odzieżowego najkorzystniejszym okresem z punktu widzenia generowanego wyniku finansowego to okres II i IV kwartału, natomiast w zakresie branży jubilerskiej to okres IV kwartału (zwłaszcza miesiąc grudzień).

W zakresie segmentów geograficznych całość działalności Grupy Kapitałowej realizowana jest w Rzeczypospolitej Polskiej.

3.23. Kursy stosowane do wyceny aktywów i pasywów

Poszczególne pozycje aktywów i pasywów przeliczone na EURO zostały według średniego kursu z dnia 31.12.2018 roku ogłoszonego przez NBP, który wynosił 4,3000 zł/EUR. Poszczególne pozycje rachunku zysków i strat zostały przeliczone na EURO według kursu 4,2669 zł/EUR, który stanowi średnią arytmetyczną średnich kursów EURO ustalonych przez NBP na ostatni dzień każdego zakończonego miesiąca objętego raportem.

Do wyliczenia kursu średniego przyjęto następujące kursy EURO z dnia : 31.01.18 – 4,1488 zł/EUR, 28.02.18 – 4,1779 zł/EUR, 31.03.18 – 4,2085 zł/EUR, 30.04.18 – 4,2204 zł/EUR, 31.05.18 – 4,3195 zł/EUR, 30.06.18 – 4,3616 zł/EUR, 31.07.18 – 4,2779 zł/EUR, 31.08.18 – 4,2953 zł/EUR, 29.09.18 – 4,2714 zł/EUR, 31.10.18 – 4,3313 zł/EUR, 30.11.18 – 4,2904 zł/EUR, 31.12.18 – 4,3000 zł/EUR.

Najniższy kurs w okresie sprawozdawczym wyniósł 4.1423 zł/EURO.

Najwyższy kurs w okresie sprawozdawczym wyniósł 4,3978 zł/EURO.



53,6 mln PLN
zysku netto
w 2018 roku



4. NOTY UZUPEŁNIAJĄCE DO SPRAWOZDAŃ FINANSOWYCH

Nota 1. Przychody z działalności kontynuowanej

| Analiza przychodów Grupy | w tys. zł | | | |
|--------------------------------------------------------|----------------|----------------|------------------|------------------|
| | 2018 | 2017 | 4 kwartał / 2018 | 4 kwartał / 2017 |
| Przychody ze sprzedaży produktów, towarów i materiałów | 805 480 | 688 268 | 272 141 | 222 949 |
| Przychody z tytułu najmu nieruchomości | 194 | 34 | 48 | 9 |
| Przychody z tytułu najmu pozostałego majątku trwałego | - | 211 | - | 117 |
| Razem przychody ze sprzedaży | 805 674 | 688 513 | 272 141 | 223 075 |
| Wynik na sprzedaży majątku trwałego | - | - | - | - |
| Jednorazowy odpis ujemnej wartości firmy | 2 356 | - | 2 356 | - |
| Pozostałe przychody operacyjne, w tym: | 2 307 | 1 466 | 1 174 | 543 |
| - rozwiązane rezerwy | 239 | 166 | 5 | 2 |
| Przychody finansowe | 208 | 74 | 168 | 477 |
| Zysk na sprzedaży spółki zależnej | - | - | - | - |
| Razem | 810 545 | 690 053 | 275 839 | 224 095 |

Wzrost poziomu przychodów ze sprzedaży związany jest z rozwojem sieci sprzedaży oraz ze wzrostem sprzedaży na m².

Z uwagi na charakter prowadzonego przez Grupę głównego typu działalności (handel detaliczny) nie występuje koncentracja sprzedaży do klientów, których udział w ogólnej wartości przychodów ze sprzedaży przekraczałby 10%.

Nota 2 Segmenty według rodzaju działalności i podziału geograficznego

Działalność Grupy możemy podzielić na dwa segmenty operacyjne. Segmenty te są podstawą do sporządzania raportów Grupy. Kryteriami do ustalenia segmentów sprawozdawczych Grupy jest typ sprzedawanego towaru.

Podstawowe rodzaje działalności:

- Sprzedaż detaliczna i hurtowa wyrobów odzieżowych
- Sprzedaż detaliczna i hurtowa wyrobów jubilerskich i zegarków

Poniżej zaprezentowano informacje dotyczące segmentów działalności biznesowej:

| Rok bieżący 2018 | w tys. zł | | |
|-----------------------------------------|-------------------|--------------------|---------|
| | Segment odzieżowy | Segment jubilerski | Razem |
| Sprzedaż na rzecz klientów zewnętrznych | 483 068 | 322 606 | 805 674 |
| Zysk brutto na sprzedaży | 244 913 | 167 378 | 412 291 |
| Koszty operacyjne segmentu | 212 006 | 128 133 | 340 139 |
| w tym amortyzacja | 9 351 | 7 998 | 17 349 |
| Pozostałe przychody i koszty operacyjne | - 357 | 122 | - 235 |

Grupa Kapitałowa VRG S.A.

| Rok bieżący 2018 | w tys. zł | | |
|-----------------------------------------------------|-------------------|--------------------|---------------|
| | Segment odzieżowy | Segment jubilerski | Razem |
| Przychody i koszty finansowe | - 1 738 | - 4 451 | - 6 189 |
| w tym przychody i koszty finansowe z tytułu odsetek | - 2 034 | - 2 902 | - 4 936 |
| Podatek | 5 155 | 7 001 | 12 156 |
| Wynik netto | 25 657 | 27 915 | 53 572 |

| Rok poprzedni 2017 | w tys. zł | | |
|------------------------------------------------------------|-------------------|--------------------|----------------|
| | Segment odzieżowy | Segment jubilerski | Razem |
| Sprzedaż na rzecz klientów zewnętrznych | 417 272 | 271 241 | 688 513 |
| Zysk brutto na sprzedaży | 214 106 | 145 274 | 359 380 |
| Koszty operacyjne segmentu | 182 629 | 110 674 | 293 303 |
| <i>w tym amortyzacja</i> | <i>8 738</i> | <i>6 804</i> | <i>15 542</i> |
| Pozostałe przychody i koszty operacyjne | - 2 685 | - 560 | - 3 245 |
| Przychody i koszty finansowe | - 6 249 | - 1 598 | - 7 847 |
| <i>w tym przychody i koszty finansowe z tytułu odsetek</i> | <i>- 2 414</i> | <i>- 2 992</i> | <i>- 5 406</i> |
| Podatek | 5 244 | 6 533 | 11 777 |
| Wynik netto | 17 299 | 25 909 | 43 208 |

| Rok bieżący 4 kwartał 2018 | w tys. zł | | |
|------------------------------------------------------------|-------------------|--------------------|----------------|
| | Segment odzieżowy | Segment jubilerski | Razem |
| Sprzedaż na rzecz klientów zewnętrznych | 161 944 | 110 197 | 272 141 |
| Zysk brutto na sprzedaży | 84 184 | 59 653 | 143 837 |
| Koszty operacyjne segmentu | 64 310 | 39 131 | 103 441 |
| <i>w tym amortyzacja</i> | <i>2 832</i> | <i>1 987</i> | <i>4 819</i> |
| Pozostałe przychody i koszty operacyjne | 230 | 139 | 369 |
| Przychody i koszty finansowe | - 362 | - 1 547 | - 1 909 |
| <i>w tym przychody i koszty finansowe z tytułu odsetek</i> | <i>- 539</i> | <i>- 932</i> | <i>- 1 471</i> |
| Podatek | 2 685 | 3 738 | 6 423 |
| Wynik netto | 17 057 | 15 376 | 32 433 |

| Rok poprzedni 4 kwartał 2017 | w tys. zł | | |
|-----------------------------------------|-------------------|--------------------|---------|
| | Segment odzieżowy | Segment jubilerski | Razem |
| Sprzedaż na rzecz klientów zewnętrznych | 128 112 | 94 963 | 223 075 |
| Zysk brutto na sprzedaży | 67 471 | 52 689 | 120 160 |
| Koszty operacyjne segmentu | 51 972 | 35 195 | 87 167 |

Grupa Kapitałowa VRG S.A.

| Rok poprzedni 4 kwartał 2017 | w tys. zł | | |
|-----------------------------------------------------|----------------------|-----------------------|---------------|
| | Segment odzieżowy | Segment jubilerski | Razem |
| w tym amortyzacja | 2 374 | 1 802 | 4 176 |
| Pozostałe przychody i koszty operacyjne | - 1 545 | - 20 | - 1 565 |
| Przychody i koszty finansowe | - 1 095 | - 536 | - 1 631 |
| w tym przychody i koszty finansowe z tytułu odsetek | - 648 | - 826 | - 1 474 |
| Podatek | 2 833 | 3 279 | 6 112 |
| Wynik netto | 10 026 | 13 659 | 23 685 |

Wartość przychodów i kosztów finansowych obu segmentów sprawozdawczych obejmuje w głównej mierze koszty z tytułu odsetek od kredytów bankowych, które wyniosły odpowiednio:

- dla segmentu odzieżowego 1 970 tys. zł. za 2018 rok (2 339 tys. zł. za 2017 rok),
- dla segmentu jubilerskiego 2 872 tys. zł. za 2018 rok (2 963 tys. zł. za 2017 rok).

Transakcje pomiędzy segmentami operacyjnymi są oparte o zasady rachunkowości stosowane przez Grupę Kapitałową. W porównaniu z ostatnim rocznym sprawozdaniem finansowym nie wystąpiły różnice w zakresie podstawy wyodrębniania segmentów lub ustalania wyników segmentów.

W związku z tym, że zarówno w trakcie 2018 roku, jak i w okresie porównawczym wartości zaksięgowanych lub odwróconych strat z tytułu utraty wartości aktywów trwałych oraz obrotowych nie były znaczące, Grupa nie zaprezentowała ich w podziale na segmenty operacyjne.

Geograficzne segmenty działalności:

W zakresie segmentów geograficznych całość działalności Grupy Kapitałowej realizowana jest w Rzeczypospolitej Polskiej.

| Przychody ze sprzedaży na różnych rynkach pod względem lokalizacji geograficznej | w tys. zł | | | |
|-------------------------------------------------------------------------------------|----------------|----------------|------------------|------------------|
| | 2018 | 2017 | 4 kwartał / 2018 | 4 kwartał / 2017 |
| Polska | 797 052 | 667 686 | 270 779 | 217 273 |
| Strefa EURO | 8 602 | 20 138 | 1 362 | 5 728 |
| Strefa USD | 20 | 689 | | 74 |
| Strefa GBP | | | | |
| Pozostałe | | | | |
| Razem | 805 674 | 688 513 | 272 141 | 223 075 |

Aktywa i zobowiązania segmentów na dzień 31 grudnia 2018 r. przedstawiają się następująco:

| Rok bieżący 2018 | w tys. zł | | |
|------------------|----------------------|-----------------------|-----------|
| | Segment odzieżowy | Segment jubilerski | Razem |
| Aktywa | 616 815 | 496 536 | 1 113 351 |
| Zobowiązania | 169 518 | 138 736 | 308 254 |

Aktywa i zobowiązania segmentów na dzień 31 grudnia 2017 r. przedstawiają się następująco:

Grupa Kapitałowa VRG S.A.

| Rok poprzedni 2017 | w tys. zł | | |
|--------------------|-------------------|--------------------|---------|
| | Segment odzieżowy | Segment jubilerski | Razem |
| Aktywa | 327 855 | 450 970 | 778 825 |
| Zobowiązania | 115 167 | 121 167 | 236 334 |

Nota 3 Koszty działalności operacyjnej oraz pozostałe koszty operacyjne

| Koszty działalności kontynuowanej | w tys. zł | | | |
|-----------------------------------------------------------------------------------------------------------------------------------------|----------------|----------------|------------------|------------------|
| | 2018 | 2017 | 4 kwartał / 2018 | 4 kwartał / 2017 |
| Amortyzacja rzeczowego majątku trwałego | 17 349 | 15 542 | 4 819 | 4 176 |
| Zużycie surowców i materiałów | 103 086 | 97 508 | 29 452 | 22 425 |
| Wartość sprzedanych towarów | 367 229 | 304 332 | 122 336 | 96 487 |
| Zmiana stanu produktów i produkcji w toku | - 114 395 | - 107 278 | - 32 594 | - 21 801 |
| Odpisy aktualizujące wartość zapasów | 2 219 | 682 | 1 776 | 376 |
| Koszty wynagrodzeń | 130 974 | 116 843 | 34 101 | 30 518 |
| Pozostałe koszty rodzajowe | 40 368 | 34 374 | 13 529 | 11 896 |
| Koszty usług obcych | 188 911 | 161 115 | 60 102 | 46 381 |
| Pozostałe koszty operacyjne | 2 679 | 4 029 | 1 385 | 1 732 |
| Razem koszty sprzedanych produktów, towarów i materiałów, dystrybucji oraz koszty ogólnego zarządu i pozostałe koszty operacyjne | 738 420 | 627 147 | 234 906 | 192 190 |

Nota 4 Koszty wynagrodzeń

| Średni stan zatrudnionych w osobach (wraz z kadrą zarządzającą) | w osobach | | | |
|-----------------------------------------------------------------|--------------|--------------|------------------|------------------|
| | 2018 | 2017 | 4 kwartał / 2018 | 4 kwartał / 2017 |
| Poszczególne kategorie zatrudnionych w osobach: | 2 450 | 2 348 | 2 493 | 2 422 |
| stanowiska nierobotnicze | 2 073 | 1 969 | 2 135 | 2 042 |
| stanowiska robotnicze | 377 | 379 | 358 | 380 |

| Ogólne wynagrodzenie w podziale na płace, ubezpieczenia i inne (kwotowo): | w tys. zł | | | |
|---------------------------------------------------------------------------|----------------|----------------|------------------|------------------|
| | 2018 | 2017 | 4 kwartał / 2018 | 4 kwartał / 2017 |
| Razem wynagrodzenia, w tym: | 130 974 | 116 843 | 34 101 | 30 518 |
| Płace | 109 393 | 97 246 | 28 742 | 25 717 |
| Ubezpieczenia społeczne i inne świadczenia | 21 581 | 19 597 | 5 359 | 4 801 |

Nota 5 Przychody finansowe

| Działalność kontynuowana | w tys. zł | | | |
|---------------------------------------------------|------------|-----------|------------------|------------------|
| | 2018 | 2017 | 4 kwartał / 2018 | 4 kwartał / 2017 |
| Odsetki od lokat bankowych i pożyczek udzielonych | 19 | 8 | 1 | |
| Otrzymane dywidendy | | | | |
| Wycena dyskonta | | | | |
| Wynik na transakcjach forward | 8 | | | 20 |
| Zysk z tytułu różnic kursowych | | | | 358 |
| Wycena kredytów wg zamortyzowanego kosztu | | | | |
| Pozostałe | 181 | 66 | 167 | 99 |
| Razem | 208 | 74 | 168 | 477 |

Nota 6 Koszty finansowe

| Działalność kontynuowana | w tys. zł | | | |
|---------------------------------------------------------------|--------------|--------------|------------------|------------------|
| | 2018 | 2017 | 4 kwartał / 2018 | 4 kwartał / 2017 |
| Odsetki od kredytów w rachunku bieżącym i kredytów bankowych. | 4 842 | 5 302 | 1 438 | 1 447 |
| Odsetki od obligacji | | | | |
| Odsetki od zobowiązań z tytułu leasingu finansowego | 113 | 112 | 34 | 27 |
| Prowizje od kredytów i gwarancji | 867 | 995 | 265 | 138 |
| Strata z tytułu różnic kursowych | 329 | 723 | 114 | |
| Strata ze zbycia inwestycji przeznaczonych do sprzedaży | | | 20 | |
| Aktualizacja wartości inwestycji | 2 | 4 | | |
| Wycena kredytów wg zamortyzowanego kosztu | 174 | 166 | 174 | 166 |
| Pozostałe | 70 | 619 | 32 | 330 |
| Razem | 6 397 | 7 921 | 2 077 | 2 108 |

Nota 7 Podatek dochodowy

| Działalność kontynuowana | w tys. zł | | | |
|---------------------------------------------------|-----------|--------|------------------|------------------|
| | 2018 | 2017 | 4 kwartał / 2018 | 4 kwartał / 2017 |
| Podatek bieżący | | | | |
| Podatek dochodowy od osób prawnych | 12 156 | 11 777 | 6 423 | 6 112 |
| Podatek dochodowy obowiązujący w innych państwach | | | | |
| Odroczony podatek dochodowy (nota 22) | - 704 | 2 318 | - 1 461 | - 25 |
| Rok bieżący | 12 860 | 9 459 | 7 884 | 6 137 |

Grupa Kapitałowa VRG S.A.

| Uzgodnienie podstawy opodatkowania i zysku brutto wykazanego w rachunku zysków i strat | w tys. zł | | | |
|----------------------------------------------------------------------------------------|-----------|--------|------------------|------------------|
| | 2018 | 2017 | 4 kwartał / 2018 | 4 kwartał / 2017 |
| Zysk brutto | 65 728 | 54 985 | 38 856 | 29 797 |
| Według ustawowej stawki 19% (od 2008: 19%) | 12 488 | 10 447 | 7 383 | 5 661 |
| Dochody niepodlegające opodatkowaniu | - 5 558 | 2 027 | - 3 440 | - 44 |
| Koszty niestanowiące kosztów uzyskania przychodu | 4 516 | 4 971 | - 898 | 2 415 |
| Rozliczenie ulgi badawczo-rozwojowej | - 708 | | - 708 | |
| Strata podatkowa do rozliczenia w przyszłych okresach | | - | | - |
| Wykorzystanie straty podatkowej z poprzedniego okresu | | - | | - |
| Podstawa opodatkowania | 63 978 | 61 983 | 33 810 | 32 168 |
| Obciążenie z tytułu podatku dochodowego | 12 156 | 11 777 | 6 424 | 6 112 |
| Efektywna stopa podatkowa | 18,49% | 21,42% | 16,53% | 20,51% |

Różnica pomiędzy efektywną stopą podatkową (18,7%), a nominalną stopą podatkową (19%) w 2018 roku wynika głównie z różnic trwałych z tytułu PFRON, wyceny opcji, wydatków z funduszu reprezentacyjnego, odwrócenia odpisów na zapasy oraz rozliczenia ulgi badawczo-rozwojowej.

Różnica pomiędzy efektywną stopą podatkową (21,4%), a nominalną stopą podatkową (19%) w 2017 roku wynika głównie z różnic trwałych z tytułu PFRON, wyceny opcji, wydatków z funduszu reprezentacyjnego.

Nota 8 Zysk na akcję

| Działalność kontynuowana | w tys. zł. | | | |
|-------------------------------------------------------------------------------------------------------------------------|-------------|-------------|------------------|------------------|
| | 2018 | 2017 | 4 kwartał / 2018 | 4 kwartał / 2017 |
| Zysk netto przypisany do podmiotu dominującego | 53 572 | 43 208 | 32 433 | 23 685 |
| Zyski z działalności kontynuowanej dla celów wyliczenia wskaźnika zysku na akcję po wyłączeniu działalności zaniechanej | 53 572 | 43 208 | 32 433 | 23 685 |
| Średnia ważona liczba akcji zwykłych | 185 829 119 | 178 641 539 | 183 510 654 | 179 194 964 |
| Średnia ważona rozwodniona liczba akcji zwykłych | 192 879 119 | 180 641 539 | 190 560 654 | 181 194 964 |
| Zysk (strata) na jedną akcję zwykłą | | | | |
| – podstawowy | 0,29 | 0,24 | 0,18 | 0,13 |
| – rozwodniony | 0,28 | 0,24 | 0,17 | 0,13 |

| Wyliczenia średniej ważonej liczby akcji | w tys. zł. | |
|------------------------------------------|-------------|-------------|
| | 2018 | 2017 |
| Liczba akcji na dzień 01.01.2018 r. | 179 194 964 | 177 174 964 |
| Zmiana w trakcie roku (emisja) | 55 260 876 | 2 020 000 |
| Liczba akcji na dzień 31.12.2018 r. | 234 455 840 | 179 194 964 |

Grupa Kapitałowa VRG S.A.

| Wyliczenia średniej ważonej liczby akcji | w tys. zł. | |
|---------------------------------------------------------------------|-------------|-------------|
| | 2018 | 2017 |
| Ilość dni z podwyższonym kapitałem | 269 | 265 |
| Wskaźnik (ilość dni z podwyższonym kapitałem / ilość dni w okresie) | 0,79 | 0,73 |
| Średnia ważona liczba akcji | 185 829 119 | 178 641 539 |
| Liczba potencjalnych akcji zwykłych | 7 050 000 | 2 000 000 |
| Średnia ważona rozwodniona liczba akcji | 192 879 119 | 180 641 539 |

Informacje objaśniające dotyczące potencjalnych akcji zwykłych zostały zawarte w nocie 30.

Nota 9 Wartość firmy

| | w tys. zł |
|---------------------------------------------------|----------------|
| CENA NABYCIA LUB WARTOŚĆ GODZIWA | |
| Saldo na 1 stycznia 2017 | 242 590 |
| Korekta ujawnienie na moment nabycia | |
| Wyksięgowanie na moment zbycia | |
| Saldo na 31 grudnia 2017 | 242 590 |
| Saldo na 1 stycznia 2018 | 242 590 |
| Korekta ujawnienie na moment nabycia spółki Bytom | 81 443 |
| Wyksięgowanie na moment zbycia | |
| Saldo na 31 grudnia 2018, w tym : | 324 033 |
| Powstała z nabycia Wólczanka S.A. | 60 697 |
| Powstała z nabycia W. KRUK S.A. | 181 893 |
| Powstała z nabycia Bytom S.A. | 81 443 |
| SKUMULOWANA AMORTYZACJA I UTRATA WARTOŚCI | |
| Saldo na 1 stycznia 2017 | - |
| Straty z tytułu utraty wartości w roku bieżącym | - |
| Wyksięgowanie na moment zbycia | - |
| Saldo na 31 grudnia 2017 | - |
| Saldo na 1 stycznia 2018 | - |
| Straty z tytułu utraty wartości w roku bieżącym | - |
| Wyksięgowanie na moment zbycia | - |
| Saldo na 31 grudnia 2018 | - |
| WARTOŚĆ BILANSOWA | |
| Na 31 grudnia 2017 | 242 590 |
| Na 31 grudnia 2018 | 324 033 |

Grupa Kapitałowa VRG S.A.

Na dzień 31 grudnia 2018 roku przeprowadzono test na możliwość utraty wartości w odniesieniu do wartości niematerialnych o nieokreślonym terminie użytkowania tj. na wartość firmy.

Wartość firmy Wólczanka została przypisana do zespołu ośrodków wypracowujących środki pieniężne w postaci Sieci sprzedaży Wólczanka. Do zespołu ośrodków wypracowujących środki pieniężne sieć sprzedaży Wólczanka zostały przypisane następujące składniki aktywów jednostki przejmowanej:

- Marki Wólczanka
- Środki trwale związane z działalnością sieci sklepów Wólczanka (w tym wartości firmy)

Wartość firmy W.KRUK została przypisana do zespołu ośrodków wypracowujących środki pieniężne w postaci Sieci sprzedaży W.KRUK. Do zespołu ośrodków wypracowujących środki pieniężne sieć sprzedaży W.KRUK zostały przypisane następujące składniki aktywów jednostki przejmowanej:

- Marka W.KRUK
- Środki trwale związane z działalnością sklepów W.KRUK (w tym wartości firmy).

Z uwagi na brak przesłanek do wyznaczenia wartości godziwej zespołów ośrodków wypracowujących środki pieniężne (co wynika w szczególności z braku aktywnego rynku), wartość odzyskiwalna została wyznaczona na poziomie wartości użytkowej zespołów ośrodków wypracowujących środki pieniężne.

Przeprowadzony test w/w marek oparty został o prognozowane przepływy na najbliższe pięć lat powiększone o wartość rezydualną, dla której wyliczenia przyjęta została stopa wzrostu na poziomie „0%” (dla rozwoju sieci po okresie pięcioletnim).

Stopa dyskonta WACC przyjęta na potrzeby powyższego testu to 11,0%. Wzrost przyjętej wartości stopy dyskontowej o 10 punktów procentowych nie powoduje konieczności tworzenia odpisów z tytułu utraty wartości aktywów.

Do wyznaczenia przepływów pieniężnych i stopy dyskontowej zgodnie z tradycyjną praktyką księgową wykorzystano podejście polegające na stosowaniu pojedynczej sekwencji szacunkowych przepływów pieniężnych oraz jednej stopy dyskontowej.

W wyniku przeprowadzonego testu nie stwierdzono utraty wartości niematerialnych o nieokreślonym terminie użytkowania, tj. wartości firmy. W związku z powyższym w okresie, za który sporządzono sprawozdanie finansowe nie tworzone odpisów aktualizujących wartości niematerialne o nieokreślonym terminie użytkowania tj. wartości firmy.

W odniesieniu do wartości firmy Bytom, która została przypisana do zespołu ośrodków wypracowujących środki pieniężne w postaci Sieci sprzedaży Bytom, Grupa nie przeprowadzała testu na utratę wartości.

Aktywo zostało wycenione w wartości godziwej na dzień połączenia spółek VRG S.A. i Bytom S.A. tj. na 30 listopada 2018 roku. Na dzień bilansowy Zarząd jednostki dominującej nie stwierdził przesłanek do utraty wartości.

Nota 10 Inne wartości niematerialne

| | w tys. zł | | | |
|--------------------------|-------------------------|----------------|--------------------|---------|
| | Koszty prac rozwojowych | Znaki towarowe | Patenty i licencje | Razem |
| WARTOŚĆ BRUTTO | | | | |
| Saldo na 1 stycznia 2017 | 1 219 | 114 467 | 19 100 | 134 786 |
| Zwiększenia | | | 1 543 | 1 543 |

Grupa Kapitałowa VRG S.A.

| | w tys. zł | | | |
|------------------------------------------------|-------------------------|----------------|--------------------|---------|
| | Koszty prac rozwojowych | Znaki towarowe | Patenty i licencje | Razem |
| Zmniejszenia | | | | |
| Saldo na 31 grudnia 2017 | 1 219 | 114 467 | 20 643 | 136 329 |
| Saldo na 1 stycznia 2018 | 1 219 | 114 467 | 20 643 | 136 329 |
| Połączenie spółek VRG S.A. i Bytom S.A. | | 145 | 66 841 | 66 986 |
| Zwiększenia | | | 1 899 | 1 899 |
| Zmniejszenia | | | - 13 | - 13 |
| Saldo na 31 grudnia 2018 | 1 219 | 114 612 | 89 370 | 205 201 |
| AMORTYZACJA | | | | |
| Saldo na 1 stycznia 2017 | 1 219 | 23 | 15 354 | 16 596 |
| Amortyzacja za okres | | | 378 | 378 |
| Zbycie | | | | |
| Saldo na 31 grudnia 2017 | 1 219 | 23 | 15 732 | 16 974 |
| Saldo na 1 stycznia 2018 | 1 219 | 23 | 15 732 | 16 974 |
| Połączenie spółek VRG S.A. i Bytom S.A. | | | 1 095 | 1 095 |
| Amortyzacja za okres | | | 778 | 778 |
| Zbycie | | | - 13 | - 13 |
| Saldo na 31 grudnia 2018 | 1 219 | 23 | 17 592 | 18 834 |
| ODPISY z tytułu trwałej utraty wartości | | | | |
| Saldo na 1 stycznia 2017 | - | - | 3 147 | 3 147 |
| Zwiększenia | | | | - |
| Zmniejszenia | | | | - |
| Saldo na 31 grudnia 2017 | - | - | 3 147 | 3 147 |
| Saldo na 1 stycznia 2018 | - | - | 3 147 | 3 147 |
| Zwiększenia | | | | - |
| Zmniejszenia | | | | - |
| Saldo na 31 grudnia 2018 | - | - | 3 147 | 3 147 |
| WARTOŚĆ BILANSOWA | | | | |
| Na 31 grudnia 2017 | - | 114 444 | 1 764 | 116 208 |
| Na 31 grudnia 2018 | - | 114 589 | 66 631 | 183 220 |

Patenty i licencje są amortyzowane przez okres ich szacunkowej użyteczności, który wynosi przeciętnie 5 lat, znaki towarowe nie podlegają amortyzacji ponieważ mają nieokreślony okres użytkowania za wyjątkiem znaku towarowego Bytom przyjętego w leasing finansowy na okres użytkowania 60 lat.

Utworzone odpisy aktualizujące odniesione zostały w pozostałe koszty operacyjne, a odwrócone odpisy aktualizujące odniesione zostały w pozostałe przychody operacyjne.

Amortyzacja wartości niematerialnych odniesiona została odpowiednio do pozycji koszty sprzedaży, koszty ogólnego zarządu lub koszt własny sprzedaży sprawozdania z całkowitych dochodów.

Grupa Kapitałowa VRG S.A.

Znaki towarowe Wólczanka i W. KRUK oraz Intermoda na łączną kwotę 114 589 tys. zł. stanowią przedmiot zabezpieczenia umów kredytowych wykazanych w nocie nr 19.

Na dzień 31 grudnia 2018 roku przeprowadzono test na możliwość utraty wartości w odniesieniu do wartości niematerialnych o nieokreślonym terminie użytkowania tj. na znaki towarowe. W wyniku przeprowadzonego testu nie stwierdzono utraty wartości niematerialnych o nieokreślonym terminie użytkowania tj. na znaki towarowe. W związku z powyższym w okresie, za który sporządzono sprawozdanie finansowe nie tworzą odpisów aktualizujących wartości niematerialne o nieokreślonym terminie użytkowania tj. na znaki towarowe.

Założenia do przeprowadzenia testu na utratę wartości niematerialnych o nieokreślonym terminie użytkowania tj. na znaki towarowe są takie same jak w przedstawione w nocie nr 9.

Na dzień 31 grudnia 2018 roku nie wystąpiły zobowiązania umowne dot. zakupu wartości niematerialnych.

Nota 11 Rzeczowe aktywa trwałe

| | w tys. zł. | | | |
|--------------------------------------------------|------------------|-------------------------|--------------------------------------|----------|
| | Grunty i budynki | Środki trwałe w budowie | Urządzenia i pozostałe środki trwałe | Razem |
| CENA NABYCIA LUB WARTOŚĆ GODZIWA | | | | |
| Saldo na 1 stycznia 2017 | 94 451 | 960 | 80 995 | 176 406 |
| Zwiększenia | 5 853 | 19 041 | 11 248 | 36 142 |
| Zbycie | - 9 536 | - 18 157 | - 5 189 | - 32 882 |
| Saldo na 31 grudnia 2017 | 90 768 | 1 844 | 87 054 | 179 666 |
| Saldo na 1 stycznia 2018 | 90 768 | 1 844 | 87 054 | 179 666 |
| Połączenie spółek VRG S.A. i Bytom S.A. | 25 610 | 1 704 | 15 713 | 43 027 |
| Zwiększenia | 4 689 | 20 805 | 12 287 | 37 781 |
| Zbycie | - 1 086 | - 18 261 | - 1 900 | - 21 247 |
| Saldo na 31 grudnia 2018, w tym : | 119 981 | 6 092 | 113 154 | 239 227 |
| – ujęte w cenie nabycia/koszt wytworzenia | 119 981 | 6 092 | 113 154 | 239 227 |
| SKUMULOWANA AMORTYZACJA I UTRATA WARTOŚCI | | | | |
| Saldo na 1 stycznia 2017 | 57 908 | - | 56 332 | 114 240 |
| Amortyzacja za okres | 6 669 | | 8 495 | 15 164 |
| Zbycie | - 5 053 | | - 4 910 | - 9 963 |
| Saldo na 31 grudnia 2017 | 59 524 | - | 59 917 | 119 441 |
| Saldo na 1 stycznia 2018 | 59 524 | - | 59 917 | 119 441 |
| Połączenie spółek VRG S.A. i Bytom S.A. | 15 347 | | 9 789 | 25 136 |
| Amortyzacja za okres | 6 484 | | 10 087 | 16 571 |
| Zbycie | - 611 | | - 1 187 | - 1 798 |
| Saldo na 31 grudnia 2018 | 80 744 | - | 78 606 | 159 350 |
| ODPISY z tytułu trwałej utraty wartości | | | | |
| Saldo na 1 stycznia 2017 | - | 650 | 195 | 845 |
| Zwiększenia | | | | |

Grupa Kapitałowa VRG S.A.

| | w tys. zł. | | | |
|-----------------------------------------|------------------|-------------------------|--------------------------------------|--------|
| | Grunty i budynki | Środki trwałe w budowie | Urządzenia i pozostałe środki trwałe | Razem |
| Zmniejszenia | | | | |
| Saldo na 31 grudnia 2017 | - | 650 | 195 | 845 |
| Saldo na 1 stycznia 2018 | - | 650 | 195 | 845 |
| Połączenie spółek VRG S.A. i Bytom S.A. | | 986 | | 986 |
| Zwiększenia | | | | |
| Zmniejszenia | | | | |
| Saldo na 31 grudnia 2018 | - | 1 636 | 195 | 1 831 |
| WARTOŚĆ BILANSOWA | | | | |
| Na 31 grudnia 2017 | 31 244 | 1 194 | 26 942 | 59 380 |
| Na 31 grudnia 2018 | 39 237 | 4 456 | 34 353 | 78 046 |

Grupa nie posiada pozabilansowych środków trwałych.

Wartość bilansowa środków trwałych Grupy w leasingu finansowym wynosi 5.605 tys. zł.

Utworzone odpisy aktualizujące odniesione zostały w pozostałe koszty operacyjne, a odwrócone odpisy aktualizujące odniesione zostały w pozostałe przychody operacyjne.

Grunty i budynki stanowią przedmiot zabezpieczenia umów kredytowych wykazanych w nocie nr 19.

Na dzień 31 grudnia 2018 roku nie wystąpiły zobowiązania umowne dot. zakupu środków trwałych.

Nota 12 Nieruchomości inwestycyjne

| | w tys. zł |
|--------------------------------------------------|-----------|
| CENA NABYCIA LUB WARTOŚĆ GODZIWA | |
| Saldo na 1 stycznia 2017 | 874 |
| Zwiększenia | |
| Zbycie | |
| Saldo na 31 grudnia 2017 | 874 |
| Saldo na 1 stycznia 2018 | 874 |
| Zwiększenia | |
| Zbycie | |
| Saldo na 31 grudnia 2018 w tym : | 874 |
| – ujęte w cenie nabycia/koszt wytworzenia | 874 |
| – ujęte w wartości przeszacowanej | - |
| SKUMULOWANA AMORTYZACJA I UTRATA WARTOŚCI | |
| Saldo na 1 stycznia 2017 | - |
| Amortyzacja za okres | |
| Zbycie | |

Grupa Kapitałowa VRG S.A.

| | w tys. zł |
|--------------------------|-----------|
| Saldo na 31 grudnia 2017 | - |
| Saldo na 1 stycznia 2018 | - |
| Amortyzacja za okres | |
| Zbycie | |
| Saldo na 31 grudnia 2018 | - |
| WARTOŚĆ BILANSOWA | |
| Na 31 grudnia 2017 | 874 |
| Na 31 grudnia 2018 | 874 |

Dochód z najmu nieruchomości inwestycyjnej uzyskany przez Grupę w 2018 roku wyniósł 194 tys. zł (w 2017 roku: 25 tys. zł). Bezpośredni koszt operacyjny związany z wynajmem nieruchomości inwestycyjnej w danym okresie wyniósł 58 tys. zł (w 2017 roku: 7 tys. zł).

Nieruchomości inwestycyjne stanowią przedmiot zabezpieczenia umów kredytowych wykazanych w notcie nr 19.

Nota 13 Udziały i akcje

| Wykaz jednostek , w których Grupa posiada udziały/akcje na dzień 31 grudnia 2017 | | | | | | | |
|----------------------------------------------------------------------------------|---------------|----------------|--------------------------------|----------------------|------------------------------------------|-------------------------------|------------------------------------|
| Nazwa jednostki | Metoda wyceny | Sąd rejestrowy | % posiadanych udziałów / akcji | % posiadanych głosów | Wartość Udziałów / akcji wg ceny nabycia | Korekty aktualizujące wartość | Wartość bilansowa udziałów / akcji |
| Chara Sp. z o.o. | Cena nabycia | | 19 | 19 | 17 | - | 17 |
| inne | Cena nabycia | | | | 263 | 253 | 10 |
| Razem | | | | | 280 | 253 | 27 |

Inwestycje w jednostkach zależnych dotyczą akcji i udziałów w podmiotach, w których Grupa posiada zdolność do kontrolowania ich polityki operacyjnej i finansowej, co zwykle towarzyszy posiadaniu większości ogólnej liczby głosów w organach stanowiących. Przy dokonywaniu oceny czy Grupa kontroluje daną jednostkę uwzględnia się istnienie i wpływ potencjalnych praw głosu, które w danej chwili można zrealizować lub zamienić.

Jednostki zależne zostały scharakteryzowane w pkt. 1 skonsolidowanego sprawozdania finansowego.

Inwestycje w jednostkach zależnych nie zaklasyfikowane jako przeznaczone do sprzedaży ujmuje się w cenie nabycia zgodnie z MSR 27 „Jednostkowe sprawozdanie finansowe” pomniejszonej o ewentualne odpisy z tytułu utraty wartości zgodnie z MSR 36 „Utrata wartości aktywów”.

Utrata wartości aktywów jest dokonywana poprzez porównanie wartości bilansowej z wyższą z dwóch: wartością godziwą lub wartością użytkową.

Wartość udziałów uległa zmianie w stosunku do ubiegłego roku o kwotę - 4 tys. zł w związku ze zbyciem udziałów spółki TUV Wielkopolska.

Nota 14 Inne inwestycje długoterminowe

| | w tys. zł | |
|--------------|-----------|----------|
| | 2018 | 2017 |
| Inne | 4 | 4 |
| Razem | 4 | 4 |

Nota 15 Zapasy

| | w tys. zł | |
|-----------------------------------------------------------------------------------------------------------------------------|----------------|----------------|
| | 2018 | 2017 |
| Materiały (według ceny nabycia) | 37 419 | 35 454 |
| Półprodukty i produkty w toku (według kosztu wytworzenia) | 7 139 | 7 332 |
| Produkty gotowe (według kosztu wytworzenia) | 44 813 | 37 472 |
| Towary (według ceny nabycia) | 379 769 | 240 060 |
| Zapasy ogółem, według niższej z dwóch wartości: ceny nabycia (kosztu wytworzenia) oraz wartości netto możliwej do uzyskania | 469 140 | 320 318 |
| Odpisy aktualizujące wartość zapasów | - 8 359 | - 5 036 |
| Razem | 460 781 | 315 282 |

Utworzone odpisy aktualizujące w kwocie 1.449 tys. zł. odniesione zostały w pozostałe koszty operacyjne, oraz w kwocie 4.420 tys. zł. zostały przejęte w związku z połączeniem spółek VRG i BTM, a odwrócone odpisy aktualizujące w kwocie 2.385 tys. zł. odniesione zostały na zmniejszenie pozostałych kosztów operacyjnych z tytułu likwidacji majątku obrotowego oraz w kwocie 161 tys. zł. w pozostałe przychody operacyjne. Rozwiązanie odpisów aktualizujących na zapasy związane jest ze sprzedażą zapasów objętych odpisem.

Zapasy zostały objęte zastawem rejestrowym jako zabezpieczenie umów kredytowych wykazanych w nocie nr 19.

Wartość zapasów ujętych, jako koszt w trakcie okresu wyniosła 316.840 tys. zł.

Nota 16 Należności długoterminowe

| | w tys. zł | |
|--------------------------------------------------------------------------|------------|------------|
| | 2018 | 2017 |
| - należności z tytułu wpłaconych kaucji z tytułu najmu lokali sklepowych | 586 | 518 |
| - należności z tytułu sprzedaży majątku trwałego | | |
| Razem | 586 | 518 |

Nota 17 Należności z tytułu dostaw i usług oraz pozostałe należności

| Należności z tytułu dostaw i usług oraz pozostałe należności | w tys. zł | |
|---------------------------------------------------------------------------------------------------------|---------------|---------------|
| | 2018 | 2017 |
| Należności z tytułu dostaw, robót i usług od jednostek pozostałych (brutto) | 23 850 | 18 366 |
| minus: odpis aktualizujący wartość należności z tytułu dostaw, robót i usług od jednostek pozostałych | - 8 070 | - 7 999 |
| Należności z tytułu dostaw, robót i usług od jednostek pozostałych (netto) | 15 780 | 10 367 |
| Należności z tytułu dostaw, robót i usług od jednostek powiązanych (brutto)-(nota 42) | 2 030 | 1 983 |
| minus: odpis aktualizujący wartość należności od jednostek powiązanych | - 2 030 | - 1 983 |
| Należności z tytułu dostaw, robót i usług od jednostek powiązanych (netto) | - | - |
| Należności z tytułu podatków, dotacji, ceł, ubezpieczeń społecznych i zdrowotnych oraz innych świadczeń | 402 | 829 |
| Pozostałe należności od jednostek pozostałych (brutto) | 49 373 | 50 243 |
| minus: odpis aktualizujący wartość pozostałych należności od jednostek pozostałych | - 41 648 | - 41 235 |
| Pozostałe należności od jednostek pozostałych (netto) | 7 725 | 9 008 |
| Pozostałe należności od jednostek powiązanych (brutto) | 4 300 | 4 300 |
| minus: odpis aktualizujący wartość pozostałych należności od jednostek powiązanych | - 4 300 | - 4 300 |
| Pozostałe należności od jednostek powiązanych (netto) | - | - |
| Należności krótkoterminowe, razem (brutto) | 79 955 | 75 721 |
| minus: odpisy aktualizujące wartość należności razem | - 56 048 | - 55 517 |
| Należności krótkoterminowe, razem (netto) | 23 907 | 20 204 |

Terminy płatności za należności wynoszą od 7-120 dni. Po upływie terminu płatności naliczane są odsetki w wysokości 8%.

| Należności z tytułu dostaw i usług, przeterminowane (brutto) – z podziałem na należności nie spłacone w okresie | w tys. zł | |
|-----------------------------------------------------------------------------------------------------------------|---------------|---------------|
| | 2018 | 2017 |
| a) do 1 miesiąca | 1 884 | 1 909 |
| b) powyżej 1 miesiąca do 3 miesięcy | 1 545 | 738 |
| c) powyżej 3 miesięcy do 6 miesięcy | 1 280 | 998 |
| d) powyżej 6 miesięcy do 1 roku | 988 | 800 |
| e) powyżej 1 roku | 11 926 | 10 615 |
| Należności z tytułu dostaw i usług, przeterminowane, razem (brutto) | 17 620 | 15 060 |
| f) odpisy aktualizujące wartość należności z tytułu dostaw i usług, przeterminowane | - 10 053 | - 10 014 |
| Należności z tytułu dostaw i usług, przeterminowane, razem (netto) | 7 567 | 5 046 |

| Zmiana stanu odpisów aktualizujących wartość należności krótkoterminowych | w tys. zł | |
|---------------------------------------------------------------------------|-----------|--------|
| | 2018 | 2017 |
| Stan na początek okresu | 55 517 | 67 120 |
| a) zwiększenia (z tytułu) | 1 782 | 548 |

Grupa Kapitałowa VRG S.A.

| Zmiana stanu odpisów aktualizujących wartość należności krótkoterminowych | w tys. zł | |
|-------------------------------------------------------------------------------------------|---------------|---------------|
| | 2018 | 2017 |
| wylączenie podmiotów powiązanych z konsolidacji | 869 | - |
| utworzenie odpisów aktualizujących | 618 | 548 |
| różnic kursowych | 295 | - |
| b) zmniejszenia (z tytułu) | 1 251 | 12 151 |
| otrzymanie zapłaty za należność | 256 | 10 972 |
| spisanie należności | - | - |
| ustania przyczyny dokonania odpisu aktualizującego | 995 | 168 |
| różnic kursowych | - | 1 011 |
| Stan odpisów aktualizujących wartość należności krótkoterminowych na koniec okresu | 56 048 | 55 517 |

Kwoty odpisów aktualizujących (utworzonych i rozwiązanych) wartość należności odniesione są w koszty sprzedaży. Wartość odpisu została oszacowana na podstawie dotychczasowych doświadczeń Grupy.

| Należności krótkoterminowe brutto (struktura walutowa) | w tys. zł | |
|---------------------------------------------------------|---------------|---------------|
| | 2018 | 2017 |
| a) w walucie polskiej | 66 061 | 59 969 |
| b) w walutach obcych (wg walut i po przeliczeniu na zł) | 13 894 | 15 752 |
| b1. jednostka/waluta tys. / EURO | 1 693 | 1 773 |
| tys. zł | 7 067 | 7 392 |
| b2. jednostka/waluta tys. / USD | 1 628 | 2 250 |
| tys. zł | 6 121 | 7 834 |
| b3. jednostka/waluta tys. / CHF | 120 | - |
| tys. zł | 458 | - |
| pozostałe waluty w tys. zł | 248 | 526 |
| Należności krótkoterminowe, razem (brutto) | 79 955 | 75 721 |

| Należności z tytułu udzielonych pożyczek | w tys. zł | |
|------------------------------------------------------------------------------------------------------|--------------|--------------|
| | 2018 | 2017 |
| Należności z tytułu udzielonych pożyczek od jednostek pozostałych (brutto) | 1 952 | 1 943 |
| minus: odpis aktualizujący wartość należności z tytułu udzielonych pożyczek od jednostek pozostałych | - 1 952 | - 1 943 |
| Należności z tytułu udzielonych pożyczek od jednostek pozostałych (netto) | - | - |
| Należności z tytułu udzielonych pożyczek od jednostek powiązanych (brutto) | 227 | 227 |
| minus: odpis aktualizujący wartość należności z tytułu udzielonych pożyczek od jednostek powiązanych | - 227 | - 227 |
| Należności z tytułu udzielonych pożyczek od jednostek powiązanych (netto) | - | - |
| Należności z tytułu udzielonych pożyczek, razem (brutto) | 2 179 | 2 170 |
| minus: odpisy aktualizujące wartość należności z tytułu udzielonych pożyczek razem | - 2 179 | - 2 170 |
| Należności z tytułu udzielonych pożyczek, razem (netto) | - | - |

Grupa Kapitałowa VRG S.A.

| Zmiana stanu odpisów aktualizujących wartość pożyczek krótkoterminowych | w tys. zł | |
|-------------------------------------------------------------------------------------------|--------------|--------------|
| | 2018 | 2017 |
| Stan na początek okresu | 2 170 | 4 052 |
| a) zwiększenia (z tytułu) | 9 | |
| utworzenie odpisów aktualizujących | | |
| różnic kursowych | 9 | |
| b) zmniejszenia (z tytułu) | | 1 882 |
| otrzymanie zapłaty za należność | | 1 785 |
| decyzji zarządu o spisaniu rezerwy w straty | | 97 |
| różnic kursowych | | |
| Stan odpisów aktualizujących wartość należności krótkoterminowych na koniec okresu | 2 179 | 2 170 |

Grupa posiada należności z tytułu udzielonych pożyczek na kwotę 2.179 tys. zł. (w tym w spółkach zależnych 227 tys. zł.). Należności z tytułu udzielonych pożyczek w 100% objęto odpisem aktualizującym.

Wierzytelności zostały objęte zastawem, jako zabezpieczenie umów kredytowych wykazanych w nocie nr 19.

Nota 18 Środki pieniężne i ich ekwiwalenty

Środki pieniężne i ich ekwiwalenty stanowią: gotówka będąca w posiadaniu Grupy oraz krótkoterminowe depozyty bankowe z terminem zapadalności do 3 miesięcy. Wartość księgową tych aktywów odpowiada wartości godziwej.

| | w tys. zł | |
|----------------------------------|---------------|---------------|
| | 2018 | 2017 |
| środki pieniężne w kasie i banku | 33 205 | 16 135 |
| lokaty krótkoterminowe | 318 | 285 |
| Razem | 33 523 | 16 420 |

Saldo środków pieniężnych i ich ekwiwalentów wykazane w rachunku przepływów pieniężnych składa się z następujących pozycji :

| | w tys. zł | |
|----------------------------------|---------------|---------------|
| | 2018 | 2017 |
| środki pieniężne w kasie i banku | 33 205 | 16 135 |
| lokaty krótkoterminowe | 318 | 285 |
| Razem | 33 523 | 16 420 |

Przepływy pieniężne sporządzane są metodą pośrednią.

Ryzyko kredytowe.

Grupa Kapitałowa VRG S.A.

Grupa posiada bony dłużne wyemitowane na kwotę 13.250 tys. zł. (w tym: wyemitowane przez spółki zależne na kwotę 5.500 tys. zł.) objęte w 100 % odpisem aktualizującym.

Nota 19 Pożyczki i kredyty bankowe

Zobowiązania z tytułu kredytów :

| | w tys. zł | |
|--------------------------------------------------------------------------------------------------------------------|-----------|--------|
| | 2018 | 2017 |
| Kredyty w rachunku bieżącym (overdraft'y) | 6 627 | 15 446 |
| Kredyty bankowe | 90 012 | 99 612 |
| Pożyczki | - | - |
| Kredyty z terminem wymagalności: | | |
| na żądanie lub w okresie do 1 roku | 25 881 | 29 933 |
| Minus: kwota przypadająca do rozliczenia w ciągu 12 miesięcy (wykazana w zobowiązaniach krótkoterminowych) | | |
| Kredyty wymagane po 12 miesiącach | 70 758 | 82 125 |
| Pożyczki wymagane po 12 miesiącach | - | - |

| Struktura walutowa kredytów | w tys. | | | |
|-------------------------------------------|----------------|----------------|---|----|
| | Razem | zł | € | \$ |
| 31 grudnia 2018 | 96 639 | 96 639 | - | - |
| Kredyty w rachunku bieżącym (overdraft'y) | 6 627 | 6 627 | - | - |
| Kredyty bankowe | 90 012 | 90 012 | - | - |
| Pożyczki | - | - | - | - |
| 31 grudnia 2017 | 115 058 | 115 058 | - | - |
| Kredyty w rachunku bieżącym (overdraft'y) | 15 446 | 15 446 | - | - |
| Kredyty bankowe | 99 612 | 99 612 | - | - |
| Pożyczki | - | - | - | - |

Kredyty bankowe

Zarząd szacuje wartość godziwą kredytów zaciągniętych przez Grupę następująco :

| | w tys. zł | |
|-------------------------------------------|---------------|----------------|
| | 2018 | 2017 |
| Kredyty w rachunku bieżącym (overdraft'y) | 6 627 | 15 446 |
| Kredyty bankowe | 90 012 | 99 612 |
| Razem | 96 639 | 115 058 |

Grupa Kapitałowa VRG S.A.

Zobowiązania z tytułu kredytów :

| Nazwa (firma) jednostki | Siedziba | Kwota kredytu / wg umowy | | Kwota kredytu pozostała do spłaty w wartości nominalnej | | Kwota kredytu wyceniona wg zamortyzowanego kosztu | Warunki oprocentowania | Oprocentowanie efektywne | Termin spłaty | Zabezpieczenia |
|-------------------------|----------|--------------------------|---------|---------------------------------------------------------|---------|---------------------------------------------------|-----------------------------------------------------------------------------------------------------------------------|--------------------------|------------------|---------------------------------------------------------------------------------------------------------------------------------------------------------------------------------------------------------------------------------------------------------------------------------------------------------------------------------------------------------|
| | | zł | wa-luta | zł | wa-luta | zł | | | | |
| Bank PKO BP S.A. | Warszawa | 60 000 000 | PLN | - | PLN | - | Limit umożliwiający korzystanie z kredytu w rachunku bieżącym oraz realizację zleceń w zakresie gwarancji i akredytyw | - | 05 lipca 2020 | 1. Weksel własny in blanco wraz z deklaracją 2. Oświadczenie o poddaniu się egzekucji 3. Umowne prawo potrącenia wierzytelności 4. Zastaw rejestrowy na zapasach 120.000.000zł. 5. Zastaw rejestrowy na znakach "Vistula", "Wólczanka" |
| | | 47 600 000 | PLN | 31 600 000 | PLN | 31 382 747 | Kredyt inwestycyjny | 4,25% | 31 grudnia 2024 | 6. Zastaw rejestrowy na akcjach spółki W.Kruk SA i DCG SA 7. Zastaw rejestrowy na udziałach spółki Wólczanka Shirts Manufacturing Sp. z o.o. i spółki VG Property Sp. z o.o. 8. Hipoteka łączna na nieruchomościach spółki 9. Umowa trójstronna dotycząca płatności transakcji kartami płatniczymi 10. Cesja praw z polisy ubezpieczeniowej |
| BGZ BNP Paribas S.A. | Warszawa | 9 000 000 | PLN | - | PLN | - | Limit umożliwiający korzystanie z kredytu w rachunku bieżącym oraz realizację zleceń w zakresie gwarancji i akredytyw | 0,00% | 29 marca 2019 | 1. Cesja wierzytelności, 2. Wpływy na rachunek bankowy, 3. Zastaw rejestrowy na towarach handlowych |
| ING Bank Śląski S.A. | Katowice | 40 000 000 | PLN | - | PLN | - | Limit umożliwiający korzystanie z kredytu w rachunku bieżącym oraz realizację zleceń w zakresie gwarancji i | 0,00% | 30 kwietnia 2019 | 1. Cesja wierzytelności, 2. Wpływy na rachunek bankowy, 3. Zastaw rejestrowy na znaku towarowym Intermoda, 4. Zastaw rejestrowy na towarach handlowych), gwarancja udzielona przez Bank BGK, weksel poręczony przez spółkę zależną BTM 2 Sp. z |

Grupa Kapitałowa VRG S.A.

| | | | | | | | akredytyw | | | o.o. |
|------------------|----------|------------|-----|------------|-----|------------|-----------------------------------------------------------------------------------------------------------------------|-------|-----------------|---------------------------------------------------------------------------------------------------------------------------------------------------------------------------------------------------------------------------------------------------------------------------------------|
| Bank PKO BP S.A. | Warszawa | 60 000 000 | PLN | - | PLN | - | Limit umożliwiający korzystanie z kredytu w rachunku bieżącym oraz realizację zleceń w zakresie gwarancji i akredytyw | - | 09 lipca 2020 | 1. Weksel własny In blanco, wraz z deklaracją wekslową 2. Zastaw rejestrowy na znaku towarowym „W.KRUK” 3. Zastaw rejestrowy na zapasach towarowych Spółki 148.000.000 zł. 4. Poręczenie VRG SA 5. Umowa trójstronna dotycząca płatności transakcjami kartami kredytowymi |
| | | 71 400 000 | PLN | 47 400 000 | PLN | 47 070 254 | Kredyt inwestycyjny | 4,31% | 31 grudnia 2024 | 6. Cesją praw z polisy ubezpieczeniowej |
| | | 8 000 000 | PLN | 8 000 000 | PLN | 8 000 000 | Kredyt obrotowy odnawialny | 1,07% | 31 marca 2019 | 7. Oświadczenie o poddaniu się egzekucji |
| Bank PKO BP S.A. | Warszawa | 11 500 000 | PLN | 6 627 318 | PLN | 6 615 210 | umożliwiający korzystanie z kredytu w rachunku bieżącym | 3,00% | 25 czerwca 2019 | 1. Poręczenie udzielone przez VRG S.A 2. Zastaw Rejestrowy na zapasach 3. Hipoteka kaucyjna 4. Cesja praw z polisy ubezpieczeniowej |
| | | 2 000 000 | PLN | 995 000 | PLN | 990 763 | Kredyt obrotowy | 5,00% | 07 marzec 2020 | |
| Bank PKO BP S.A. | Warszawa | 4 021 500 | PLN | 2 563 706 | PLN | 2 563 706 | Kredyt inwestycyjny | 5,24% | 31 Marca 2023 | 1. Poręczenie udzielone przez VRG S.A 2. Umowne prawo potrącenia wierzytelności 3. Hipoteka kaucyjna 4. Cesja praw z polisy ubezpieczeniowej oraz umów najmu nieruchomości i dzierżawy maszyn |

Grupa posiada następujące kredyty bankowe:

- wielocelowa linia kredytowa w kwocie 60.000 tys. zł uprawniająca do korzystania z kredytu w rachunku bieżącym do kwoty do kwoty 22.000 tys. PLN oraz realizacji zleceń w zakresie gwarancji bankowych do kwoty 18.000 tys. PLN i akredytyw do kwoty 20.000 tys. PLN. Umowa wielocelowa podpisana została 09.03.2015 r. Wygaśnięcie umowy nastąpi 05.07.2020 r. Umowa zabezpieczona jest wekslem własnym in blanco wraz z deklaracją, oświadczeniem o poddaniu się egzekucji, umownym prawem potrącenia wierzytelności, zastawem rejestrowym na zapasach, zastawem rejestrowym na znakach "Vistula", "Wólczanka", zastawem rejestrowym na akcjach spółki W.Kruk SA i DCG SA, zastawem rejestrowym na udziałach spółki Wólczanka Shirts Manufacturing Sp. z o.o. i spółki VG Property Sp. z o.o., oświadczeniem o poddaniu się egzekucji, cesją wierzytelności z kontraktu oraz cesją praw z polisy ubezpieczeniowej
- kredyt inwestycyjny w kwocie 47.600 tys. PLN. Umowa podpisana została 09.03.2015 r. Wygaśnięcie umowy nastąpi 31.12.2024 r. Umowa zabezpieczona jest wekslem własnym in blanco wraz z deklaracją, oświadczeniem o poddaniu się egzekucji, umownym prawem potrącenia wierzytelności, zastawem rejestrowym na

Grupa Kapitałowa VRG S.A.

zapasach, zastawem rejestrowym na znakach "Vistula", "Wólczanka", zastawem rejestrowym na akcjach spółki W.Kruk SA i DCG SA, zastawem rejestrowym na udziałach spółki Wólczanka Shirts Manufacturing Sp. z o.o. i spółki VG Property Sp. z o.o., hipoteką łączną na nieruchomościach spółki, umową trójstronną dotyczącą płatności transakcji kartami płatniczymi oraz cesją praw z polisy ubezpieczeniowej.

- wielocelowa linia kredytowa w kwocie 9.000 tys. zł, w ramach przyznanego limitu w BGŻ PNB Paribas S.A. Spółka może korzystać z poniższych produktów: kredytu w rachunku bieżącym do wysokości 5.000.000 zł, linii na akredytywy do wysokości 9.000.000 zł, linii na gwarancje bankowe do wysokości 5.000.000 zł, przy czym łączna kwota zadłużenia wynikająca z wykorzystania limitu w formie w/w produktów kredytowych nie może przekroczyć kwoty limitu, tj. kwoty 9.000.000 zł. Zabezpieczeniami udzielonego Spółce limitu w ramach Umowy są: cesja wierzytelności, wpływy na rachunek bankowy, zastaw rejestrowy na towarach handlowych (wartość zbioru 18.639.037,45 zł). W ramach umowy faktoringu odwrotnego (odwrotny wykup wierzytelności) z BGŻ PNB Paribas S.A. Spółka może korzystać z limitu do wysokości 3.000.000 EUR
- wielocelowa linia kredytowa w kwocie 40.000 tys. zł., w ramach Umowy wieloproduktowej w ING Bank Śląski S.A. Spółka może korzystać z poniższych produktów: kredytu w rachunku bieżącym do wysokości 13.000.000 zł, linii na akredytywy do wysokości 17.000.000 zł, linii na gwarancje bankowe do wysokości 9.000.000 zł, transakcji dyskontowych w formie wykupu wierzytelności odwrotnego w wysokości 4.250.000 EUR, przy czym łączna kwota zadłużenia wynikająca z wykorzystania limitu w formie w/w produktów kredytowych nie może przekroczyć kwoty limitu, tj. kwoty 40.000.000 zł. Zabezpieczeniami udzielonego Spółce limitu w ramach Umowy są: cesja wierzytelności, wpływy na rachunek bankowy, zastaw rejestrowy na znaku towarowym Intermoda, zastaw rejestrowy na towarach handlowych (wartość zbioru 22.251.067,45 zł), gwarancja udzielona przez Bank BGK, weksel poręczony przez spółkę zależną BTM 2 Sp. z o.o.
- wielocelowa linia kredytowa w kwocie 60.000 tys. zł. uprawniająca do korzystania z kredytu w rachunku bieżącym do kwoty 35.000 tys. PLN oraz realizacji zleceń w zakresie gwarancji bankowych do kwoty 22.000 tys. PLN i akredytyw do kwoty 8.000 tys. PLN. Umowa wielocelowa podpisana została 09.07.2015 r. Wygaśnięcie umowy nastąpi 09.07.2020 r. Umowa zabezpieczona jest wekslem własnym in blanco wraz z deklaracją wekslową, zastawem rejestrowym na znaku towarowym „W.KRUK” oraz zapasach towarowych spółki, poręczeniem udzielonym przez Vistula Group SA, umową trójstronną dotyczącą płatności transakcjami kartami kredytowymi, cesją praw z polisy ubezpieczeniowej, oświadczeniem o poddaniu się egzekucji,
- kredyt inwestycyjny w kwocie 71.400 tys. PLN Umowa podpisana została 09.03.2015 r. Wygaśnięcie umowy nastąpi 31.12.2024 r. Umowa zabezpieczona jest wekslem własnym in blanco wraz z deklaracją wekslową, zastawem rejestrowym na znaku towarowym „W.KRUK” oraz zapasach towarowych spółki, poręczeniem udzielonym przez Vistula Group SA, umową trójstronną dotyczącą płatności transakcjami kartami kredytowymi, cesją praw z polisy ubezpieczeniowej, oświadczeniem o poddaniu się egzekucji.
- kredyt obrotowy odnawialny na finansowanie bieżących zobowiązań związanych z prowadzoną działalnością w kwocie 8.000 tys. zł. Umowa podpisana została w dniu 24.10.2018 roku. Wygaśnięcie umowy nastąpi 31.03.2019 roku. Umowa zabezpieczona jest wekslem własnym in blanco wraz z deklaracją wekslową oraz umownym prawem potrącania wierzytelności.
- linia kredytowa w kwocie 11.500 tys. zł. uprawniająca do korzystania z kredytu w rachunku bieżącym do kwoty 9.000 tys. zł. oraz realizacji zleceń w zakresie gwarancji i akredytyw do kwoty 2.500 tys. zł. Spłata nastąpi 25.06.2019 r. Kredyt zabezpieczony został poręczeniem VG, hipoteką kaucyjną i zastawem rejestrowym na zapasach magazynowych oraz cesją praw z polisy ubezpieczeniowej.
- kredyt inwestycyjny w kwocie 2.000 tys. PLN Umowa podpisana została 18.07.2017 r. Wygaśnięcie umowy nastąpi 07.03.2020 r. Kredyt zabezpieczony został poręczeniem VG, hipoteką kaucyjną, zastawem rejestrowym na zapasach oraz cesją praw z polisy ubezpieczeniowej.

Grupa Kapitałowa VRG S.A.

- kredyt inwestycyjny w kwocie 4.022 tys. PLN Umowa podpisana została 30.06.2016 r. Wygaśnięcie umowy nastąpi 31.03.2023 r. Kredyt zabezpieczony został poręczeniem VG, hipoteką kaucyjną i umownym prawem potrącenia wierzytelności oraz cesją praw z polisy ubezpieczeniowej i z umów najmu nieruchomości i dzierżawy maszyn.

Na dzień 31.12.2018 r. Grupa Kapitałowa wywiązała się ze spłat wszystkich otrzymanych kredytów oraz z tytułu odsetek od kredytów.

Efektywna stopa oprocentowania to stosunek sumy zapłaconych w roku obrotowym odsetek do stanu zobowiązań z tytułu kredytów na koniec roku obrotowego.

Nota 20 Wartość godziwa instrumentów finansowych

Wartości godziwe aktywów finansowych i zobowiązań finansowych określa się w następujący sposób:

- wartość godziwą aktywów finansowych i zobowiązań finansowych o warunkach standardowych, znajdujących się w obrocie na aktywnych, płynnych rynkach określa się poprzez odniesienie do cen giełdowych;
- wartość godziwą pozostałych aktywów finansowych i zobowiązań finansowych (z wyjątkiem instrumentów pochodnych) określa się zgodnie z ogólnie przyjętymi modelami wyceny w oparciu o analizę zdyskontowanych przepływów pieniężnych, stosując ceny z dających się zaobserwować bieżących transakcji rynkowych i notowań dealerów dla podobnych instrumentów;
- wartość godziwą instrumentów pochodnych oblicza się przy użyciu cen giełdowych. W przypadku braku dostępu do tych cen stosuje się analizę zdyskontowanych przepływów pieniężnych przy użyciu odpowiedniej krzywej dochodowości na okres obowiązywania instrumentu dla instrumentów nieopcjonalnych oraz modele wyceny opcji dla instrumentów opcjonalnych.

W okresie od 1 stycznia 2018 roku do 31 grudnia 2018 roku nie nastąpiło przeniesienie między poziomami w hierarchii wartości godziwej wykorzystywanej przy wycenie wartości godziwej, jak również nie nastąpiła zmiana klasyfikacji aktywów finansowych na skutek zmiany celu lub sposobu wykorzystania tych aktywów.

Walutowe instrumenty pochodne

Grupa stosuje walutowe instrumenty pochodne w celu zabezpieczenia przyszłych przepływów pieniężnych przed ryzykiem kursowym. Grupa posiada, jako transakcje zabezpieczające kontrakty forward na zakup waluty. Instrumenty pochodne denominowane są w walucie USD i EUR. Na 31.12.2018 roku saldo w wartości nominalnej wynosi 628 tys. EUR i w przeliczeniu po kursie zawarcia transakcji 2.710 tys. PLN. Na dzień bilansowy Grupa dokonuje wyceny posiadanych transakcji do wartości godziwej, różnica z wyceny w kwocie 8 tys. zł. została odniesiona w przychody lub koszty finansowe.

Wycena instrumentów pochodnych zalicza się do hierarchii poziomu drugiego, czyli wycena jest oparta o rynkowe założenia.

Nota 20a Instrumenty finansowe w podziale na klasy

| Pozycje bilansowe | w tys. zł | | | |
|------------------------------------|------------------------------------------------------|------------------------------------------------------------|------------------------------------------------------|------------------------------------------------------------|
| | Rok 2018 | | Rok 2017 | |
| | Aktywa finansowe wyceniane wg zamortyzowanego kosztu | Zobowiązania finansowe wyceniane wg zamortyzowanego kosztu | Aktywa finansowe wyceniane wg zamortyzowanego kosztu | Zobowiązania finansowe wyceniane wg zamortyzowanego kosztu |
| Udzielone pożyczki | | | | |
| Należności handlowe oraz pozostałe | 24 493 | | 20 722 | |

Grupa Kapitałowa VRG S.A.

| Pozycje bilansowe | w tys. zł | | | |
|------------------------------------------------------------------------|------------------------------------------------------|------------------------------------------------------------|------------------------------------------------------|------------------------------------------------------------|
| | Rok 2018 | | Rok 2017 | |
| | Aktywa finansowe wyceniane wg zamortyzowanego kosztu | Zobowiązania finansowe wyceniane wg zamortyzowanego kosztu | Aktywa finansowe wyceniane wg zamortyzowanego kosztu | Zobowiązania finansowe wyceniane wg zamortyzowanego kosztu |
| Środki pieniężne oraz ich ekwiwalenty | 33 523 | | 16 420 | |
| Zobowiązania długoterminowe z tyt. kredytów, pożyczek oraz leasingowe | | 74 385 | | 83 862 |
| Zobowiązania krótkoterminowe z tyt. kredytów, pożyczek oraz leasingowe | | 27 620 | | 33 481 |
| Zobowiązania handlowe oraz pozostałe | | 192 996 | | 109 965 |
| Razem | 58 016 | 295 001 | 37 142 | 227 308 |

Spółka przeprowadziła analizę w wyniku, której stwierdzono, iż wartość instrumentów finansowych wykazanych w sprawozdaniu z sytuacji finansowej nie odbiega znacząco od ich wartości godziwej z uwagi na fakt, że większość tych instrumentów jest oprocentowana w oparciu stopę zmienną.

Nota 20b Instrumenty finansowe - przychody i koszty oraz zyski i straty z tyt. utraty wartości

| Pozycje bilansowe | w tys. zł | | | | | |
|--------------------------------------------------------|--------------------------|-----------------------|-----------------------------------------------------------|--------------------------------|---------------------------------|---------------------------------------|
| | 2018 | | | | | |
| | Przychody z tyt. odsetek | Koszty z tyt. odsetek | Zyski / straty z tytułu wyceny wg. zamortyzowanego kosztu | Utworzone odpisy aktualizujące | Rozwiązane odpisy aktualizujące | Zyski /straty z tyt. różnic kursowych |
| Udzielone pożyczki | | | | | | |
| Należności handlowe oraz pozostałe | 181 | | | 618 | 1 251 | 28 |
| Środki pieniężne oraz ich ekwiwalenty | 19 | | | | | - 66 |
| Transakcje Forward | | | 8 | | | |
| Zobowiązania z tyt. kredytów, pożyczek oraz leasingowe | | 4 955 | - 174 | | | |
| Zobowiązania handlowe oraz pozostałe | | 70 | | | | - 291 |
| Razem | 200 | 5 025 | - 166 | 618 | 1 251 | - 329 |

| Pozycje bilansowe | w tys. zł | | | | | |
|---------------------------------------|--------------------------|-----------------------|-----------------------------------------------------------|--------------------------------|---------------------------------|---------------------------------------|
| | 2017 | | | | | |
| | Przychody z tyt. odsetek | Koszty z tyt. odsetek | Zyski / straty z tytułu wyceny wg. zamortyzowanego kosztu | Utworzone odpisy aktualizujące | Rozwiązane odpisy aktualizujące | Zyski /straty z tyt. różnic kursowych |
| Udzielone pożyczki | | | | | 1 785 | |
| Należności handlowe oraz pozostałe | 66 | | | 548 | 11 140 | - 239 |
| Środki pieniężne oraz ich ekwiwalenty | 8 | | | | | 18 |

Grupa Kapitałowa VRG S.A.

| Pozycje bilansowe | w tys. zł | | | | | |
|--------------------------------------------------------|--------------------------|-----------------------|-----------------------------------------------------------|--------------------------------|---------------------------------|---------------------------------------|
| | 2017 | | | | | |
| | Przychody z tyt. odsetek | Koszty z tyt. odsetek | Zyski / straty z tytułu wyceny wg. zamortyzowanego kosztu | Utworzone odpisy aktualizujące | Rozwiązane odpisy aktualizujące | Zyski /straty z tyt. różnic kursowych |
| Transakcje Forward | | | | | | |
| Zobowiązania z tyt. kredytów, pożyczek oraz leasingowe | | 5 414 | - 166 | | | |
| Zobowiązania handlowe oraz pozostałe | | 619 | | | | - 502 |
| Razem | 74 | 6 033 | - 166 | 548 | 12 925 | - 723 |

Nota 21 Pozostałe aktywa trwałe

| | w tys. zł | |
|--------------------------|-----------|-----------|
| | 2018 | 2017 |
| Audyt ISO i Energetyczny | 30 | 35 |
| Razem | 30 | 35 |

Nota 21a Pozostałe aktywa obrotowe

| | w tys. zł | |
|--------------------------------|--------------|--------------|
| | 2018 | 2017 |
| Ubezpieczenie majątku | 265 | 168 |
| Opłaty i czynsze | 467 | 216 |
| Licencje | 21 | 122 |
| Przedpłaty na usługi reklamowe | 884 | 379 |
| Audyt ISO i Energetyczny | - | 18 |
| Usługi doradcze | 168 | 487 |
| Pozostałe | 78 | 58 |
| Razem | 1 883 | 1 448 |

Nota 22 Podatek odroczony

Poniższe pozycje stanowią główne pozycje rezerwy i aktywa z tytułu odroczonego podatku dochodowego ujmowanego przez Grupę oraz ich zmiany w obecnym i poprzednim okresie sprawozdawczym :

| | w tys. zł | | | |
|---------------------------------------------|--------------|------------|-------------------------|-------------|
| | bilans | | rachunek zysków i strat | |
| | 2018 | 2017 | 2018 | 2017 |
| Rezerwy z tytułu podatku odroczonego | 1 320 | 795 | 536 | - 25 |
| Wycena bilansowa - dodatnie różnice kursowe | 52 | 138 | - 75 | 46 |

Grupa Kapitałowa VRG S.A.

| | w tys. zł | | | |
|----------------------------------------------------------------------|--------------|--------------|-------------------------|----------------|
| | bilans | | rachunek zysków i strat | |
| | 2018 | 2017 | 2018 | 2017 |
| Odsetki naliczone od należności | 7 | 7 | - | - 85 |
| Wycena nieruchomości | 295 | 307 | - 12 | - 12 |
| Wpłacone zaliczki netto | 85 | 205 | - 120 | 60 |
| Wycena kredytów wg zamortyzowanego kosztu | 104 | 136 | - 32 | - 32 |
| Wycena transakcji Forward | 2 | - | 2 | - |
| Przyspieszona amortyzacja podatkowa | 687 | - | 687 | - |
| Środki trwałe w leasingu | 87 | - | 87 | - |
| inne | 1 | 2 | - 1 | - 2 |
| Odniesione na wynik finansowy | 526 | 795 | - 258 | - 25 |
| Odniesiony na wartość firmy | 794 | - | 794 | - |
| Aktywa z tytułu podatku odroczonego | 6 429 | 5 831 | 600 | - 2 343 |
| Przyspieszona amortyzacja bilansowa | 1 440 | 1 424 | 16 | 69 |
| Świadczenia po okresie zatrudnienia (odprawy) | 60 | 88 | - 28 | 43 |
| Odpisy aktualizujące | 1 090 | 1 256 | - 165 | 125 |
| Rezerwy, płace i ubezpieczenia społeczne | 1 724 | 1 621 | 104 | 278 |
| Wycena bilansowa - ujemne różnice kursowe | 56 | 54 | 2 | - 55 |
| Straty możliwe do odliczenia od przyszłych dochodów do opodatkowania | - | - | - | - 30 |
| Odpis aktualizujący należności od odbiorców | 631 | 511 | 120 | - 2 109 |
| Odsetki zarachowane | - | 2 | - 2 | - 151 |
| Rezerwa na przyszłe zobowiązania i zwroty | 819 | 371 | 448 | 64 |
| Wycena programu lojalnościowego | 609 | 504 | 105 | - 577 |
| Odniesione na wynik finansowy | 6 275 | 5 831 | 446 | - 2 343 |
| Odniesione bezpośrednio na kapitały | 154 | - | 154 | - |

Utworzenie aktywa na podatek odroczone wynika z oceny prawdopodobieństwa, że w przyszłości zostaną osiągnięte dochody podatkowe i podstawa opodatkowania pozwalająca na potrącenie ujemnych różnic przejściowych i strat podatkowych, co uzasadnia utworzenie aktywów z tytułu podatku odroczonego na 31 grudnia 2018 roku.

Nota 23 Zobowiązania z tytułu leasingu finansowego

| Minimalne płatności leasingowe | w tys. zł | |
|------------------------------------------------------|-----------|-------|
| | 2018 | 2017 |
| Kwoty płatne zgodnie z umowami leasingu finansowego: | 5 366 | 2 285 |
| W ciągu 1 roku | | |
| od 2 do 5 roku | 5 366 | 2 285 |

Grupa Kapitałowa VRG S.A.

| Minimalne płatności leasingowe | w tys. zł | |
|--------------------------------------------------------------------------------------------------------------|-----------|-------|
| | 2018 | 2017 |
| Powyżej 5 lat | | |
| Zdyskontowana wartość bieżąca zobowiązań z tytułu leasingu finansowego | 5 366 | 2 285 |
| Minus: Kwota należna z tytułu rozliczenia w ciągu 12 miesięcy (wykazywana jako zobowiązania krótkoterminowe) | 1 739 | 548 |
| Kwota wymaganej spłaty po 12 miesiącach | 3 627 | 1 737 |

Wszystkie zobowiązania z tytułu leasingu denominowane są w PLN.

Wartość godziwa zobowiązań z tytułu leasingu Grupy odpowiada jego wartości księgowej.

Nota 24 Zobowiązania z tyt. dostaw i usług oraz pozostałe zobowiązania

Zobowiązania z tytułu dostaw i usług i inne zobowiązania wynikają głównie z zakupów handlowych i kosztów związanych z działalnością bieżącą. Średni okres kredytowania przyjęty dla zakupów handlowych wynosi 45 dni.

| Zobowiązania z tytułu dostaw i usług oraz pozostałe zobowiązania | w tys. zł | |
|-----------------------------------------------------------------------------------------------------------|----------------|----------------|
| | 2018 | 2017 |
| Zobowiązania z tytułu dostaw, robót i usług | 121 754 | 71 829 |
| Zobowiązania wobec jednostek powiązanych (nota 42) | - | - |
| Zobowiązania z tytułu podatków, dotacji, cel, ubezpieczeń społecznych i zdrowotnych oraz innych świadczeń | 26 262 | 22 691 |
| <i>w tym z tytułu podatku dochodowego od osób prawnych</i> | 4 897 | 2 618 |
| Zobowiązania finansowe (faktoring odwrotny) | 20 868 | - |
| Zobowiązania z tytułu przychody przyszłych okresów | 8 107 | 3 490 |
| Inne | 15 829 | 11 844 |
| Zobowiązania krótkoterminowe, razem | 192 820 | 109 854 |

| Zobowiązania krótkoterminowe (struktura walutowa) | w tys. zł | |
|---------------------------------------------------------|----------------|----------------|
| | 2018 | 2017 |
| a) w walucie polskiej | 141 622 | 76 316 |
| b) w walutach obcych (wg walut i po przeliczeniu na zł) | 51 198 | 33 539 |
| b1. jednostka/waluta tys. / EURO | 5 577 | 6 825 |
| tys. zł | 23 980 | 28 428 |
| b2. jednostka/waluta tys. / USD | 5 355 | 1 405 |
| tys. zł | 20 130 | 4 891 |
| b3. jednostka/waluta tys. / CHF | 1 682 | - |
| tys. zł | 6 419 | - |
| Pozostałe waluty tys. zł. | 669 | 220 |
| Zobowiązania krótkoterminowe, razem | 192 820 | 109 854 |

Grupa Kapitałowa VRG S.A.

Zobowiązania z tytułu przychodów przyszłych okresów zawierają wycenę programu lojalnościowego. Wartość przychodów przyszłych okresów jest określona przy uwzględnieniu przelicznika wartości przyznanych punktów i prawdopodobieństwa realizacji nagrody. Kwota przychodów przyszłych okresów dotyczących programu lojalnościowego prezentowana w bilansie wynosi na dzień 31.12.2018 roku 3 206 tys. zł. (na 31.12.2017 roku 2 654 tys. zł).

Nota 25 Rezerwy

| | w tys. zł | | | | | |
|-----------------------------------------------|-------------------------------|--------------------------|----------------------------------------------------|---------------------|-----------|---------------|
| | Rezerwa na koszty pracownicze | Rezerwa na sprawy sporne | Rezerwa na produkcję w toku (usługi podwykonawców) | Zwroty od odbiorców | Pozostałe | Razem |
| Stan na dzień 1 stycznia 2017 | 4 628 | 1 468 | 1 263 | - | - | 7 359 |
| – Połączenie spółek VRG S.A. i Bytom S.A. | | | | | | - |
| – utworzone rezerwy w ciągu roku obrotowego | 4 199 | 232 | 35 | | | 4 466 |
| – rozwiązanie /wykorzystanie rezerw | - 2 845 | - 749 | | | | - 3 594 |
| Stan na dzień 31 grudnia 2017 | 5 982 | 951 | 1 298 | - | - | 8 231 |
| – wykazane w zobowiązaniach krótkoterminowych | 5 446 | 951 | 1 298 | - | - | 7 695 |
| – wykazane w zobowiązaniach długoterminowych | 536 | | | | | 536 |
| Stan na dzień 1 stycznia 2018 | 5 982 | 951 | 1 298 | - | - | 8 231 |
| – Połączenie spółek VRG S.A. i Bytom S.A. | 141 | 3 308 | | 516 | | 3 965 |
| – utworzone rezerwy w ciągu roku obrotowego | 2 936 | 8 | 7 | | 7 | 2 958 |
| – rozwiązanie /wykorzystanie rezerw | - 2 953 | - 244 | - 24 | | | - 3 221 |
| Stan na dzień 31 grudnia 2018 | 6 106 | 4 023 | 1 281 | 516 | 7 | 11 933 |
| – wykazane w zobowiązaniach krótkoterminowych | 5 199 | 4 023 | 1 281 | 516 | 7 | 11 026 |
| – wykazane w zobowiązaniach długoterminowych | 907 | | | | | 907 |

Utworzone rezerwy odniesione zostały odpowiednio w koszty ogólnego zarządu, sprzedaży lub w pozostałe koszty operacyjne, a rozwiązane rezerwy odniesione zostały odpowiednio na zmniejszenie kosztów zarządu i sprzedaży lub w pozostałe przychody operacyjne.

Grupa Kapitałowa VRG S.A.

Na saldo rezerw na 31.12.2018 rok składają się:

| | | |
|---------------------------------------------------|---------------|---------------------------------|
| rezerwa długoterminowa na odprawy emerytalne | 907 tys. zł | Razem 11 933 tys. zł |
| rezerwa krótkoterminowa na odprawy emerytalne | 122 tys. zł | |
| rezerwa krótkoterminowa na niewykorzystane urlopy | 2 600 tys. zł | |
| rezerwa na premie i nagrody | 2 477 tys. zł | |
| rezerwa na zwroty od odbiorców | 516 tys. zł | |
| rezerwa krótkoterminowa na usługi szycia | 1 281 tys. zł | |
| rezerwa na sprawy sporne | 4 023 tys. zł | |
| rezerwa pozostała | 7 tys. zł | |

Rezerwy na odprawy emerytalne są kalkulowane przez niezależnego aktuarium. Główne założenia aktuarialne, które zostały przyjęte do kalkulacji wyniosły: stopa dyskontowa 2,9%, długookresowa roczna stopa wzrostu wynagrodzeń 3,0%, prawdopodobieństwo odejść pracowników na podstawie historycznych danych rotacji zatrudnienia w Grupie Kapitałowej.

Analiza wrażliwości sporządzona przez aktuarium nie wykazała znaczących odchyień wartości rezerwy przy każdym z rozpatrywanych scenariuszy.

Nota 26 Kapitał Akcyjny

| Seria / emisja | w tys. zł. | | | | | | | |
|----------------------------|--------------|-------------------------------|-----------------------------------|--------------|----------------------------------------------|--------------------------|------------------|------------------------------|
| | Rodzaj akcji | Rodzaj uprzywilejowania akcji | Rodzaj ograniczenia praw do akcji | Liczba akcji | Wartość serii/ emisji wg wartości nominalnej | Sposób pokrycia kapitału | Data rejestracji | Prawo do dywidendy (od daty) |
| Emisja "A" | zwykła | zwykła na okaziciela | | 1 000 000 | | | 1991-04-30 | |
| Podział emisji "A" (1 : 5) | zwykła | zwykła na okaziciela | | 5 000 000 | | | 1994-01-28 | |
| Emisja "B" | zwykła | zwykła na okaziciela | | 1 000 000 | | | 1995-01-05 | |
| Umorzenie akcji | | | | -1 115 470 | | | | |
| Emisja -„D” | zwykła | zwykła na okaziciela | | 2 281 125 | | | 2006-08-31 | |
| Emisja -„F” | zwykła | zwykła na okaziciela | | 716 564 | | | 2006-11-30 | |
| Emisja -„C” | zwykła | zwykła na okaziciela | | 140 000 | | | 2007-01-22 | |
| Podział akcji (1 : 10) | zwykła | zwykła na okaziciela | | 80 222 190 | | | 2007-09-06 | |
| Emisja -„G” | zwykła | zwykła na okaziciela | | 8 021 810 | | | 2008-10-06 | |
| Emisja -„H” | zwykła | zwykła na okaziciela | | 15 059 932 | | | 2008-12-31 | |
| Emisja -„I” | zwykła | zwykła na okaziciela | | 8 247 423 | | | 2009-12-17 | |

Grupa Kapitałowa VRG S.A.

| Seria / emisja | w tys. zł. | | | | | | | |
|--------------------------------------------------|--------------|-------------------------------|-----------------------------------|--------------|----------------------------------------------|--------------------------|------------------|------------------------------|
| | Rodzaj akcji | Rodzaj uprzywilejowania akcji | Rodzaj ograniczenia praw do akcji | Liczba akcji | Wartość serii/ emisji wg wartości nominalnej | Sposób pokrycia kapitału | Data rejestracji | Prawo do dywidendy (od daty) |
| Emisja „K” | zwykła | zwykła na okaziciela | | 22 310 270 | | | 2012-09-12 | |
| Emisja „M” | zwykła | zwykła na okaziciela | | 40 000 000 | | | 2013-09-16 | |
| Emisja „L” | zwykła | zwykła na okaziciela | | 859 366 | | | 2015-06-19 | |
| Emisja „L” | zwykła | zwykła na okaziciela | | 473 973 | | | 2016-10-11 | |
| Emisja „N” | zwykła | zwykła na okaziciela | | 1 980 000 | | | 2016-10-11 | |
| Emisja „N” | zwykła | zwykła na okaziciela | | 2 020 000 | | | 2017-07-07 | |
| Emisja „N” | zwykła | zwykła na okaziciela | | 2 000 000 | | | 2018-06-29 | |
| Emisja „O” | zwykła | zwykła na okaziciela | | 53 260 879 | | | 2018-12-28 | |
| Liczba akcji, razem | | | | 234 455 840 | | | | |
| Kapitał zakładowy, razem | | | | | 49 122 108 | | | |
| Wartość nominalna jednej akcji (w zł) = 0,20 zł. | | | | | | | | |

Grupa posiada jeden rodzaj akcji zwykłych bez prawa do stałego dochodu.

Na dzień 31 grudnia 2018 roku wszystkie wyemitowane akcje były w pełni opłacone.

| Kapitał akcyjny | w tys. zł | |
|---------------------------------------------------------------------------------------------------------------------------|-----------|--------|
| | 2018 | 2017 |
| Zarejestrowany: 234.455.840 zwykłych akcji po 0,20 zł. każda (rok 2017: 179.194.964 zwykłych akcji po 0,20 zł. każda) | 49 122 | 38 070 |
| Wyemitowany: 234.455.840 zwykłych akcji po 0,20 zł. każda (rok 2017: 179.194.964 zwykłych akcji po 0,20 zł. każda) | 49 122 | 38 070 |

Zgodnie z wymogami Kodeksu Spółek Handlowych, jednostka dominująca jest obowiązana utworzyć kapitał zapasowy na pokrycie straty. Do tej kategorii kapitału przelewa się co najmniej 8% zysku za dany rok obrotowy wykazanego w jednostkowym sprawozdaniu spółki dominującej, dopóki kapitał ten nie osiągnie co najmniej jednej trzeciej kapitału podstawowego jednostki dominującej. O użyciu kapitału zapasowego i rezerwowego rozstrzyga Walne Zgromadzenie, jednak części kapitału zapasowego w wysokości jednej trzeciej kapitału zakładowego można użyć jedynie na pokrycie straty wykazanej w jednostkowym sprawozdaniu finansowym jednostki dominującej i nie podlega ona podziałowi na inne cele. W 2017 roku zostały spełnione wymogi kapitałowe.

Nota 27 Kapitał rezerwowy

| | w tys. zł |
|------------------------------------------------|---------------|
| Saldo na 1 stycznia 2017 | 12 872 |
| Zwiększenia z tytułu wyceny programu opcyjnego | 857 |
| Saldo na 31 grudnia 2017 | 13 729 |
| Saldo na 1 stycznia 2018 | 13 729 |
| Zwiększenia z tytułu wyceny programu opcyjnego | 239 |

Grupa Kapitałowa VRG S.A.

| | |
|---------------------------------|---------------|
| Saldo na 31 grudnia 2018 | 13 968 |
|---------------------------------|---------------|

Kapitał rezerwowi jest tworzony z wyceny programu motywacyjnego opcji na akcje proporcjonalnie do czasu trwania programu.

Wartość nominalna akcji serii N, które Spółka dominująca może wyemitować w ramach warunkowego podwyższenia kapitału zakładowego na potrzeby programu opcyjnego wynoszą 1.200 tys. zł. (6.000.000 akcji po 0,20 zł. każda). W 2016 roku wyemitowano akcje serii N na kwotę 396 tys. zł. (1.980.000 akcji po 0,20 zł. każda), w 2017 roku wyemitowano akcje serii N na kwotę 404 tys. zł. (2.020.000 akcji po 0,20 zł. każda) oraz w 2018 roku wyemitowano akcje serii N na kwotę 400 tys. zł. (2.000.000 akcji po 0,20 każda).

Wartość nominalna akcji serii P, które Spółka dominująca może wyemitować w ramach warunkowego podwyższenia kapitału zakładowego na potrzeby programu opcyjnego wynoszą 1.410 tys. zł. (7.050.000 akcji po 0,20 zł. każda).

Nota 28 Zyski zatrzymane (Niepodzielony wynik finansowy)

| | w tys. zł |
|-------------------------------------------------------------|----------------|
| Saldo na 1 stycznia 2017 | 443 849 |
| Nadwyżka ze sprzedaży akcji powyżej ich wartości nominalnej | 3 635 |
| Zysk netto za rok bieżący | 43 208 |
| Saldo na 31 grudnia 2017 | 490 692 |
| Saldo na 1 stycznia 2018 | 490 692 |
| Połączenie spółek VRG S.A. i Bytom S.A. | 2 547 |
| Nadwyżka ze sprzedaży akcji powyżej ich wartości nominalnej | 195 337 |
| Zysk netto za rok bieżący | 53 572 |
| Inne wypłata dywidendy | - 141 |
| Saldo na 31 grudnia 2018 | 742 007 |

W pozycji tej prezentowany jest wynik finansowy netto poprzednich lat obrotowych, jak również korekty wyniku finansowego dotyczące lat ubiegłych, a wynikające z błędów lat poprzednich lub zmian zasad rachunkowości.

Zyski zatrzymane, ujmują wszystkie kapitały zapasowe, niepodzielone wyniki z lat ubiegłych podmiotu dominującego i spółek zależnych.

Nota 29 Należności i zobowiązania warunkowe

| POZYCJE POZABILANSOWE | w tys. zł | |
|----------------------------------------------------------------------------------------------------------------------------------------|-----------|--------|
| | 2018 | 2017 |
| - Wystawione gwarancje bankowe na czynsze z tytułu wynajmu lokali sklepowych oraz gwarancje terminowej płatności zobowiązań handlowych | 37 462 | 29 023 |
| – otwarte akredytywy | 36 819 | 12 201 |
| – weksle własne będące zabezpieczeniem zobowiązań leasingowych | 634 | 582 |

| | | |
|------------------------------|--------|--------|
| Razem zobowiązania warunkowe | 74 915 | 41 806 |
|------------------------------|--------|--------|

W Grupie nie występują należności warunkowe.

Nota 29a Leasing operacyjny

Grupa użytkuje aktywa na mocy umów tj. lokale w których prowadzi działalność handlową, które zostały zakwalifikowane jako leasing operacyjny.

Przewidywane minimalne opłaty z tytułu leasingu operacyjnego na dzień 31 grudnia 2018 roku oraz 31 grudnia 2017 roku przedstawiają się następująco:

| LEASING OPERACYJNY | w tys. zł | |
|---------------------------------------------------|----------------|----------------|
| | 2018 | 2017 |
| – część krótkoterminowa - w okresie do 1 roku | 77 289 | 59 345 |
| – część długoterminowa - w okresie powyżej 1 roku | 222 291 | 175 532 |
| – Razem pozycje pozabilansowe | 299 580 | 234 877 |

Umowy najmu lokali zakwalifikowane do leasingu operacyjnego w przeważającej większości zawierane są na okres 5 lat. W większości przypadków stawki czynszów ustalane są w EURO za 1m2 powierzchni. Stawki te podlegają rewaloryzacji na koniec każdego roku.

Wartość opłat leasingowych ujętych, jako koszt w trakcie okresu wyniosła 70.218 tys. zł (w 2017 roku: 62.756 tys. zł.)

Nota 30 Płatności regulowane akcjami

I. . W dniu 15.04.2015r. Zwyczajne Walne Zgromadzenie Akcjonariuszy uchwaliło program motywacyjny dla Zarządu oraz kluczowej kadry kierowniczej Spółki oraz spółek zależnych oparty o płatność w postaci akcji Spółki. Szczegółowe warunki programu motywacyjnego (zakładającego w pełnej wysokości przyznanie 6.000.000 szt. warrantów subskrypcyjnych) zostały zawarte w raporcie bieżącym nr 25/2015 z dnia 15.04.2015r. Wartość programu motywacyjnego oszacowana przy zastosowaniu modelu Monte Carlo wyniosła 3.343.200 zł, tj. 0,56 zł za 1 akcję i była rozliczana proporcjonalnie do czasu trwania programu z uwzględnieniem prawdopodobieństwa realizacji warunków nierynkowych. Kwota policzona przy prawdopodobieństwie 100%.

Przewidywany stopień zmienności ustalony został na podstawie osądu historycznego popartego analizą zmienności stóp zwrotu z cen zamknięcia dla akcji spółki notowanych na GPW.

Oczekiwany okres życia opcji został określony w oparciu o maksymalny okres wynikający z podjętej uchwały.

Cena emisyjna akcji serii N była równa 2,00 zł.

Przyznawane transzy warrantów subskrypcyjnych zostało zakończone w 2017 roku.

„Dane potrzebne do wyceny programu motywacyjnego”.

| | 2018 | 2017 |
|-------------------------------------|------|--------|
| cena akcji z dnia nabycia uprawnień | - | 2,27 |
| cena realizacji | - | 2,00 |
| oczekiwana zmienność | - | 30,00% |

Grupa Kapitałowa VRG S.A.

| | 2018 | 2017 |
|-----------------------------------------------|------|-------|
| oczekiwana długość życia opcji (w miesiącach) | - | 33,5 |
| stopa wolna od ryzyka | - | 2,2% |
| oczekiwana stopa dywidendy | - | 0,00% |

W 2018 roku odniesiono w koszty ogólnego zarządu z tytułu wyceny programu motywacyjnego kwotę 239 tys. zł. (w 2017 roku: 857 tys. zł).

II. Zwyczajne Walne Zgromadzenie Spółki w dniu 27.06.2018 roku podjęło Uchwałę nr 17/06/2018 w sprawie przyjęcia warunków programu motywacyjnego dla członków Zarządu Spółki, kluczowych menedżerów lub innych osób o istotnym znaczeniu dla Spółki (oraz spółek z jej grupy kapitałowej), emisji warrantów subskrypcyjnych z wyłączeniem prawa poboru, warunkowego podwyższenia kapitału zakładowego Spółki w drodze emisji nowych akcji z wyłączeniem prawa poboru, zmiany statutu Spółki, upoważnienia Zarządu Spółki do zawarcia umowy o rejestrację akcji nowej emisji w Krajowym Depozycie Papierów Wartościowych S.A. i upoważnienia Zarządu Spółki do podjęcia wszelkich stosownych działań w celu dopuszczenia akcji nowej emisji do obrotu na rynku regulowanym („Uchwała”). Na podstawie Uchwały w Spółce wprowadzony został nowy program motywacyjny na lata 2018-2020. Walne Zgromadzenie wyraziło zgodę na emisję łącznie 7.050.000 warrantów subskrypcyjnych serii F w ramach trzech transz rozliczanych niezależnie za lata 2018, 2019 i 2020 na podstawie wskazanych w Uchwale kryteriów dotyczącej średniorocznej zmiany kursu akcji Spółki, oraz skonsolidowanego zysku netto i skonsolidowanego EBITDA, zamiennych na akcje na okaziciela serii P Vistula Group S.A. o wartości nominalnej 20 gr każda. Wszystkie akcje serii P zostaną objęte w zamian za wkłady pieniężne. Cena emisyjna akcji serii P będzie równa średniej kursów zamknięcia akcji Spółki na Giełdzie Papierów Wartościowych w Warszawie SA za ostatni miesiąc poprzedzający dzień podjęcia Uchwały pomniejszonej o 5% za jedną akcję serii P. Każdy warrant subskrypcyjny serii F uprawnia osobę wskazaną imiennie w treści warrantu do objęcia jednej akcji zwykłej na okaziciela serii P Vistula Group S.A. Uprawnienie do objęcia warrantów subskrypcyjnych serii F posiadają członkowie Zarządu Vistula Group S.A. oraz osoby, które na dzień oferowania warrantów subskrypcyjnych serii E będą należeć do kluczowej kadry menedżerskiej oraz osoby o istotnym znaczeniu dla Vistula Group S.A. i spółek z jej grupy kapitałowej, niezależnie od formy i podstawy prawnej wykonywania obowiązków na powyższych stanowiskach.

Rejestracja wartości nominalnej warunkowego podwyższenia kapitału zakładowego w kwocie 5.565.400,00 PLN została dokonana dnia 06.08.2018.

Warranty subskrypcyjne serii F zostały przydzielone uczestnikom programu w 2019 roku. koszty z tytułu wyceny będą ponoszone w kolejnych latach.

Nota 31 Istotne zdarzenia w 2018 roku.

29.01.2018

Zawiadomienie w sprawie znacznego pakietu akcji

W dniu 29.01.2018 r. w raporcie bieżącym nr 3/2018 Spółka poinformowała o otrzymaniu w dniu 29 stycznia 2018 roku od Nationale-Nederlanden Powszechnie Towarzystwo Emerytalne S.A. działającego zgodnie z art. 69 w zw. z art. 87 ust. 1 pkt. 3 lit. b Ustawy z dnia 29 lipca 2005 r. o ofercie publicznej i warunkach wprowadzania instrumentów finansowych do zorganizowanego systemu obrotu oraz o spółkach publicznych, zawiadomienia, że w wyniku nabycia akcji Spółki w transakcjach na GPW w Warszawie, rozliczonych w dniu 23 stycznia 2018 roku, zarządzane przez Nationale-Nederlanden Powszechnie Towarzystwo Emerytalne S.A. fundusze: Nationale-Nederlanden

Otwarty Fundusz Emerytalny (dalej: „OFE”) oraz Nationale-Nederlanden Dobrowolny Fundusz Emerytalny (dalej: „DFE”) zwiększyły stan posiadania akcji Spółki powyżej 10% głosów na Walnym Zgromadzeniu Akcjonariuszy Spółki. Przed nabyciem akcji OFE i DFE posiadały 17.859.480 akcji Spółki, co stanowiło 9,97 % kapitału zakładowego Spółki i były uprawnione do 17.859.480 głosów na Walnym Zgromadzeniu Akcjonariuszy Spółki, co stanowiło 9,97 % ogólnej liczby głosów. Po rozliczeniu transakcji nabycia akcji w dniu 23 stycznia 2018 roku na rachunkach papierów wartościowych OFE i DFE znajdowało się 18.079.480 akcji Spółki, co stanowiło 10,09 % kapitału zakładowego Spółki. Akcje te uprawniały do 18.079.480 głosów na Walnym Zgromadzeniu Akcjonariuszy Spółki, co stanowiło 10,09 % ogólnej liczby głosów.

01.03.2018

Podpisanie i podanie do publicznej wiadomości zmiany nr 1 do planu połączenia w ramach przygotowania procesu połączenia Vistula Group S.A. i Bytom S.A.

W dniu 01.03.2018 r. w raporcie bieżącym nr 9/2018 Spółka poinformowała w nawiązaniu do raportu bieżącego numer 46/2017 z dnia 15 września 2017 r. dotyczącego podpisania i podania do publicznej wiadomości planu połączenia w ramach przygotowania procesu połączenia Vistula Group S.A. z siedzibą w Krakowie (spółka przejmująca) oraz Bytom S.A. z siedzibą w Krakowie (spółka przejmowana) informuje, że w dniu 1 marca 2018 r. nastąpiło podpisanie zmiany nr 1 do planu połączenia. Zmiana nr 1 do planu połączenia wraz z załącznikami jest dostępna do publicznej wiadomości na stronie internetowej Spółki www.vistulagroup.pl w zakładce dla inwestorów oraz w lokalu Spółki w Krakowie przy ul. Pilotów nr 10 (w dni robocze w godzinach od 10:00 – 15:00). Zmiana nr 1 do planu połączenia nastąpiła w związku ze zmianą parytetu wymiany akcji. W ramach uzgodnionej zmiany do planu połączenia, akcje spółki przejmowanej mają być wymieniane na nowo emitowane akcje spółki przejmującej według stosunku: 1 : 0,72, tj. za jedną akcją Bytom S.A. zostanie przyznane 0,72 akcji Vistula Group S.A., a nie według parytetu wymiany 1 : 0,82 jak przyjęto w pierwotnym planie połączenia z dnia 15 września 2017 r. Zmiana parytetu nastąpiła w oparciu o wycenę wspólnie wybranego przez spółki doradcy – Deloitte Advisory Sp. z o.o. z siedzibą w Warszawie w związku z upływem czasu od podpisania planu połączenia z dnia 15 września 2017 r.

11.04.2018

Rejestracja akcji serii N Spółki w Krajowym Depozycie Papierów Wartościowych S.A., wprowadzenie akcji serii N do obrotu giełdowego na Głównym Rynku GPW oraz zmiana struktury kapitału zakładowego Spółki

W dniu 11.04.2018 roku w raporcie bieżącym nr 16/2018 Spółka uwzględniając treść § 5 ust. 1 pkt. 9 oraz § 34 rozporządzenia Ministra Finansów z dnia 19 lutego 2009 r. w sprawie informacji bieżących i okresowych przekazywanych przez emitentów papierów wartościowych oraz warunków uznawania za równoważne informacji wymaganych przepisami prawa państw niebędących państwem członkowskim (Dz.U. z 2014. poz. 133 t.j. z późn. zm.), poinformowała, że w dniu 11 kwietnia 2018 r. otrzymała od Domu Maklerskiego Banku Ochrony Środowiska S.A. z siedzibą w Warszawie, jako podmiotu pełniącego funkcję agenta rozliczeniowego, zawiadomienie o rejestracji w dniu 11 kwietnia 2018 r. przez Krajowy Depozyt Papierów Wartościowych S.A. 2.000.000 sztuk akcji serii N Spółki o wartości nominalnej 0,20 zł. Rejestracja wyżej wymienionych akcji serii N w Krajowym Depozycie Papierów Wartościowych (objęcie i zapisanie akcji na rachunkach papierów wartościowych osób uprawnionych do ich objęcia) nastąpiła na podstawie instrukcji rozrachunku, o których mowa w § 13 ust. 3 Szczegółowych Zasad Działania Krajowego Depozytu Papierów Wartościowych, zgodnie z Uchwałą nr 342/16 Zarządu Krajowego Depozytu Papierów Wartościowych S.A. z dnia 27 maja 2016 r., o której Spółka informowała w raporcie bieżącym nr 28/2016.

Jednocześnie Spółka poinformowała, że w dniu 11 kwietnia 2018 r. na podstawie § 38 ust. 1 i 3 Regulaminu Giełdy, zgodnie z Uchwałą nr 528/2016 Zarządu Giełdy Papierów Wartościowych w Warszawie S.A. z dnia 27 maja 2016 r. o której Spółka informowała w raporcie bieżącym nr 29/2016, nastąpiło wprowadzenie 2.000.000 sztuk akcji serii N Spółki o wartości nominalnej 0,20 zł każda do obrotu giełdowego na Głównym Rynku GPW pod kodem "PLVSTLA00011". Datą pierwszego notowania 2.000.000 akcji serii N będzie 12 kwietnia 2018 r.

Powyższe akcje serii N zostały objęte przez uczestników programu motywacyjnego dla członków Zarządu Spółki, kluczowych menedżerów lub innych osób o istotnym znaczeniu dla Spółki (oraz spółek z jej grupy kapitałowej) ("Program Motywacyjny"), ustanowionego uchwałą nr 21/04/2015 Zwyczajnego Walnego Zgromadzenia Spółki z dnia 15 kwietnia 2015 roku, o której Spółka informowała w raporcie bieżącym nr 25/2015, którzy wykonali prawo z przysługujących im imiennych warrantów subskrypcyjnych serii E. Powyższe akcje zostały objęte i opłacone w dniu 11 kwietnia 2018 r. po cenie 2,00 zł za akcję, na łączną kwotę 4.000.000,00 zł.

Zgodnie z art. 451 § 2 oraz art. 452 § 1 kodeksu spółek handlowych, nabycie praw z Akcji serii N oraz podwyższenie kapitału zakładowego Spółki nastąpiło z chwilą zapisania Akcji serii N na rachunku papierów wartościowych Osób Uprawnionych, tj. w dniu 11 kwietnia 2018 roku.

W związku z powyższym kapitał zakładowy Spółki uległ podwyższeniu z kwoty kapitału 38.069.932,80 zł podzielonego na 179.194.964 akcji o wartości nominalnej 0,20 złotych (reprezentujących 179.194.964 głosów na Walnym Zgromadzeniu Spółki) do kwoty kapitału 38.469.932,80 zł podzielonego na 181.194.964 akcji o wartości nominalnej 0,20 złotych (reprezentujących 181.194.964 głosów na Walnym Zgromadzeniu Spółki).

Spółka poinformowała w odrębnym raporcie bieżącym o rejestracji wyżej opisanego podwyższenia kapitału zakładowego Spółki wynikającego z emisji akcji serii N w rejestrze przedsiębiorców Krajowego Rejestru Sądowego.

17.04.2018

Zawiadomienie w sprawie znacznego pakietu akcji

W dniu 17.04.2018 r. w raporcie bieżącym nr 18/2018 Spółka poinformowała o otrzymaniu w dniu 17 kwietnia 2018 r. od Quercus Towarzystwo Funduszy Inwestycyjnych S.A. działającego w imieniu zarządzanego funduszu inwestycyjnego – QUERCUS Multistrategy FIZ (dalej: "Fundusz") zawiadomienia na podstawie art. 69 ustawy z dnia 29 lipca 2005 r. o ofercie publicznej i warunkach wprowadzania instrumentów finansowych do zorganizowanego systemu obrotu oraz o spółkach publicznych (dalej: "Ustawa") o zmniejszeniu przez Fundusz samodzielnie udziału w ogólnej liczbie głosów w spółce Vistula Group S.A. i zejściu poniżej progu 5% ogólnej liczby głosów w Spółce.

Zmiana dotychczas posiadanego udziału nastąpiła w wyniku podwyższenia kapitału zakładowego, o którym Spółka poinformowała w raporcie bieżącym nr 16/2018 w dniu 11 kwietnia 2018 r.

Zgodnie z art. 69 ust. 4 pkt 2 Ustawy przed zmianą udziału Fundusz posiadał 8.980.343 akcje Spółki, co stanowiło 5,01% kapitału zakładowego Spółki. Posiadane akcje dawały 8.980.343 głosów na Walnym Zgromadzeniu Spółki, co stanowiło 5,01% ogólnej liczby głosów na Walnym Zgromadzeniu.

Zgodnie z art. 69 ust. 4 pkt 3 Ustawy na dzień 11 kwietnia 2018 r. Fundusz posiadał 8.980.343 akcje Spółki, co stanowiło 4,96% kapitału zakładowego Spółki. Posiadane akcje dawały 8.980.343 głosów na Walnym Zgromadzeniu Spółki, co stanowiło 4,96% ogólnej liczby głosów na Walnym Zgromadzeniu.

Nie występują podmioty zależne od Funduszu posiadające akcje Spółki, jak również nie występują osoby, o których mowa w art. 87 ust. 1 pkt 3 lit c.

Zgodnie z art. 69 ust. 4 pkt 7 Ustawy liczba głosów, obliczona w sposób określony w art. 69b ust. 2 Ustawy, do których nabycia byłby uprawniony lub zobowiązany Fundusz, jako posiadacz instrumentów finansowych, o których mowa w art. 69b ust. 1 pkt 1 Ustawy, oraz instrumentów finansowych, o których mowa w art. 69b ust. 1 pkt 2 Ustawy, które nie są wykonywane wyłącznie przez rozliczenie pieniężne wynosi 0.

Zgodnie z art. 69 ust. 4 pkt 8 Ustawy liczba głosów, obliczona w sposób określony w art. 69b ust. 3 Ustawy, do których w sposób pośredni lub bezpośredni odnoszą się instrumenty finansowe, o których mowa w art. 69b ust. 1 pkt 2 Ustawy wynosi 0.

Powyższe zawiadomienie dotyczyło stanu posiadania samodzielnie przez QUERCUS Multistrategy FIZ. Jednocześnie Spółka w nawiązaniu do treści raportu bieżącego nr 40/2017 z dnia 28 lipca 2017 r. informuje, że zgodnie z otrzymanym w dniu 28 lipca 2017 r. od Quercus Towarzystwo Funduszy Inwestycyjnych S.A. działającego w imieniu zarządzanych funduszy inwestycyjnych – QUERCUS Parasolowy SFIO, QUERCUS Multistrategy FIZ oraz QUERCUS Absolute Return FIZ (dalej: "Fundusze") zawiadomieniem na podstawie art. 69 Ustawy, Fundusze oraz samodzielnie QUERCUS Multistrategy FIZ przekroczyły próg 5% ogólnej liczby głosów w Spółce. W związku z powyższym Spółka uznała, iż na dzień sporządzenia raportu bieżącego nr 18/2018 Fundusze posiadają akcje Spółki w ilości przekraczającej próg 5% udziału w kapitale zakładowym Spółki oraz w ogólnej liczbie głosów w Spółce.

7.05.2018

Opinia biegłego w sprawie zbadania Zmiany nr 1 do planu połączenia spółek Vistula Group S.A. i Bytom S.A.

W dniu 7.05.2018 r. w raporcie bieżącym nr 21/2018 Spółka poinformowała w nawiązaniu do raportów bieżących numer 30/2017 z dnia 8 maja 2017 r., numer 34/2017 z dnia 5 czerwca 2017 r., numer 44/2017 z dnia 29 sierpnia 2017 r., numer 46/2017 z dnia 15 września 2017 r., numer 52/2017 z dnia 13 listopada 2017 r., numer 53/2017 z dnia 14 listopada 2017 r. oraz numer 9/2018 z dnia 1 marca 2018 r. dotyczących procesu przygotowania połączenia spółek Vistula Group S.A. z siedzibą w Krakowie (spółka przejmująca) oraz Bytom S.A. z siedzibą w Krakowie (spółka przejmowana) o otrzymaniu w dniu 7 maja 2018 r. pisemnej opinii biegłego sporządzonej dla Sądu Rejonowego dla Krakowa - Śródmieścia w Krakowie, XI Wydział Gospodarczy Krajowego Rejestru Sądowego, sygn. akt: KR XI Ns-Rej. KRS 7559/18/241, w sprawie zbadania Zmiany nr 1 do planu połączenia spółek Vistula Group S.A. i Bytom S.A. podpisanej w dniu 1 marca 2018 r., sporządzoną zgodnie z art. 503 § 1 Kodeksu Spółek handlowych.

W ocenie biegłego:

- określony w planie połączenia stosunek wymiany akcji, o którym mowa w art. 499 § 1 pkt 2, został ustalony należycie,
- proponowany w planie połączenia stosunek wymiany akcji został określony na podstawie wartości rynkowej łączących się spółek, wyznaczonych przy użyciu trzech modeli wyceny:
 - metodą dochodową (metoda zdyskontowanych przepływów pieniężnych),
 - metodą rynkową w podejściu mnożników porównywalnych spółek publicznych,
 - metodą rynkową w podejściu notowań akcji obydwu łączących się spółek.Stosunek wymiany akcji został wyznaczony na podstawie średniej arytmetycznej wartości wszystkich krańcowych przedziałów wyników wyceny uzyskanych przy zastosowaniu każdej z metod i podejść.
Zastosowanie wskazanych metod ustalenia stosunku wymiany należy uznać za zasadne.
- nie istnieją szczególne trudności związane z wyceną łączących się Spółek, a w konsekwencji z wyborem odpowiedniej metody ustalenia stosunku wymiany (parytetu).

Plan połączenia zawiera wszelkie niezbędne elementy i załączniki, które są wymagane zgodnie z postanowieniami przepisów art. 499 ksh.

Grupa Kapitałowa VRG S.A.

Plan połączenia może zostać uznany za sporządzony we wszystkich istotnych aspektach, poprawnie i rzetelnie.

Opinia biegłego, o której mowa powyżej jest dostępna do publicznej wiadomości na stronie internetowej Spółki www.vistulagroup.pl w zakładce dla inwestorów oraz stanowi załącznik do raportu bieżącego nr 21/2018.

27.06.2018

Powołanie Rady Nadzorczej Vistula Group S.A. na okres nowej wspólnej kadencji

W dniu 27.06.2018 r. w raporcie bieżącym nr 33/2018 Spółka poinformowała o treści uchwał podjętych przez Zwyczajne Walne Zgromadzenie Spółki w dniu 27 czerwca 2018 roku w sprawie powołania członków Rady Nadzorczej Spółki na kolejną kadencję. Do składu Rady Nadzorczej zostali powołani: Andrzej Szumański, Jerzy Mazgaj, Maciej Matusiak, Grażyna Sudzińska-Amroziewicz, Katarzyna Basiak-Gała, Artur Małek.

27.06.2018

Wprowadzenie w Spółce nowego programu motywacyjnego na lata 2018-2020

W dniu 27.06.2018 r. w raporcie bieżącym nr 33/2018 Spółka poinformowała o podjęciu przez Zwyczajne Walne Zgromadzenie Spółki w dniu 27.06.2018 roku Uchwały nr 17/06/2018 w sprawie przyjęcia warunków programu motywacyjnego dla członków Zarządu Spółki, kluczowych menedżerów lub innych osób o istotnym znaczeniu dla Spółki (oraz spółek z jej grupy kapitałowej), emisji warrantów subskrypcyjnych z wyłączeniem prawa poboru, warunkowego podwyższenia kapitału zakładowego Spółki w drodze emisji nowych akcji z wyłączeniem prawa poboru, zmiany statutu Spółki, upoważnienia Zarządu Spółki do zawarcia umowy o rejestrację akcji nowej emisji w Krajowym Depozycie Papierów Wartościowych S.A. i upoważnienia Zarządu Spółki do podjęcia wszelkich stosownych działań w celu dopuszczenia akcji nowej emisji do obrotu na rynku regulowanym („Uchwała”). Na podstawie Uchwały w Spółce wprowadzony został nowy program motywacyjny na lata 2018-2020. Walne Zgromadzenie wyraziło zgodę na emisję łącznie 7.050.000 warrantów subskrypcyjnych serii F w ramach trzech transz rozliczanych niezależnie za lata 2018, 2019 i 2020 na podstawie wskazanych w Uchwale kryteriów dotyczącej średniorocznej zmiany kursu akcji Spółki, oraz skonsolidowanego zysku netto i skonsolidowanego EBITDA, zamiennych na akcje na okaziciela serii P Vistula Group S.A. o wartości nominalnej 20 gr każda. Wszystkie akcje serii P zostaną objęte w zamian za wkłady pieniężne. Cena emisyjna akcji serii P będzie równa średniej kursów zamknięcia akcji Spółki na Gieldzie Papierów Wartościowych w Warszawie SA za ostatni miesiąc poprzedzający dzień podjęcia Uchwały pomniejszonej o 5% za jedną akcją serii P. Każdy warrant subskrypcyjny serii F uprawnia osobę wskazaną imiennie w treści warrantu do objęcia jednej akcji zwykłej na okaziciela serii P Vistula Group S.A. Uprawnienie do objęcia warrantów subskrypcyjnych serii F posiadają członkowie Zarządu Vistula Group S.A. oraz osoby, które na dzień oferowania warrantów subskrypcyjnych serii E będą należeć do kluczowej kadry menedżerskiej oraz osoby o istotnym znaczeniu dla Vistula Group S.A. i spółek z jej grupy kapitałowej, niezależnie od formy i podstawy prawnej wykonywania obowiązków na powyższych stanowiskach.

04.07.2018

Rejestracja w rejestrze przedsiębiorców Krajowego Rejestru Sądowego zmiany struktury kapitału zakładowego Spółki w ramach warunkowego podwyższenia kapitału zakładowego

W dniu 4.07.2018 r. w raporcie bieżącym nr 36/2018 Spółka poinformowała w nawiązaniu do treści raportu bieżącego Spółki nr 16/2018 z dnia 11 kwietnia 2018 r., iż zgodnie z pozyskaną przez Spółkę informacją, w dniu 29 czerwca 2018 r. Sąd Rejonowy dla Krakowa - Śródmieścia w Krakowie XI Wydział Gospodarczy Krajowego Rejestru Sądowego dokonał wpisu w rejestrze przedsiębiorców zmiany struktury kapitału zakładowego Spółki w ramach warunkowego podwyższenia kapitału zakładowego wynikającego z emisji 2.000.000 sztuk akcji zwykłych na okaziciela serii N Spółki o wartości nominalnej 0,20 zł każda, wyemitowanych przez Spółkę w wykonaniu praw przysługujących posiadaczom imiennych warrantów subskrypcyjnych serii E.

W związku z powyższym Spółka informuje, iż kapitał zakładowy Spółki wynosi obecnie 38.469.932,80 zł i dzieli się na 181.194.964 akcje o wartości nominalnej 0,20 zł każda, reprezentujące 181.194.964 głosów na Walnym Zgromadzeniu Spółki.

17.08.2018

Zgoda Prezesa Urzędu Ochrony Konkurencji i Konsumentów na połączenie Vistula Group S.A. z siedzibą w Krakowie z Bytom S.A. z siedzibą w Krakowie.

W dniu 17.08.2018 r. w raporcie bieżącym nr 40/2018 Spółka poinformowała o otrzymaniu w dniu 17 sierpnia 2018 roku decyzji Prezesa Urzędu Ochrony Konkurencji i Konsumentów z dnia 16 sierpnia 2018 roku o wydaniu zgody na dokonanie koncentracji polegającej na połączeniu się Vistula Group S.A. z siedzibą w Krakowie i Bytom S.A. z siedzibą w Krakowie. Na mocy wskazanej decyzji Prezes Urzędu Ochrony Konkurencji i Konsumentów wyraził zgodę na dokonanie koncentracji.

23.08.2018

Pierwsze zawiadomienie akcjonariuszy o zamiarze połączenia Vistula Group SA z Bytom SA zgodnie z art. 504 par. 1 KSH.

W dniu 23.08.2018 r. w raporcie bieżącym nr 42/2018 Spółka zgodnie z art. 504 par. 1 KSH przekazała do publicznej wiadomości pierwsze zawiadomienie akcjonariuszy o zamiarze połączenia się z Bytom SA z siedzibą w Krakowie.

27.08.2018

Informacja o zawarciu listów intencyjnych przez spółkę zależną od Vistula Group S.A. dotyczących planowanej akwizycji zagranicznej.

W dniu 27.08.2018 r. w raporcie bieżącym nr 43/2018 Spółka poinformowała, że w dniu 27 sierpnia 2018 r. spółka zależna od Spółki, tj. W.KRUK S.A. działająca na rynku jubilerskim w Polsce, podpisała dwa listy intencyjne dotyczące planowanych projektów akwizycyjnych na rynkach zagranicznych. Podpisanie listów intencyjnych stanowi jeden z elementów realizacji strategii rozwoju grupy kapitałowej Spółki, która przewiduje realizację projektów akwizycyjnych obejmujących rozpoznawalne marki o uznanej pozycji rynkowej, działające w segmencie odzieżowym oraz jubilerskim, dysponujące kanałami dystrybucji detalicznej, co w efekcie prowadziłoby do przyspieszenia rozwoju i stworzenia znacznie większej grupy kapitałowej. Podpisane dokumenty obejmują: i) list intencyjny z N.Lori s.r.o., Jermontox Holdings Ltd. oraz Jays Czech LLC dotyczący możliwości nabycia całości udziałów w spółce z ograniczoną odpowiedzialnością prawa czeskiego Klenoty Aurum s.r.o. będącej jednym z liderów rynku czeskiego prowadzącym sieć salonów jubilerskich na rynku czeskim, w którym spółce zależnej przyznano wyłączność na czas prowadzenia analiz oraz ii) list intencyjny z Liam Ltd. i Myra Investment Ltd. dotyczący możliwości nabycia całości udziałów w spółce z ograniczoną odpowiedzialnością prawa słowackiego Montre s.r.o. prowadzącej sieć salonów jubilerskich na rynku słowackim, w którym spółce zależnej przyznano wyłączność na czas prowadzenia analiz. Spółka zależna zamierza przeprowadzić analizy w/w podmiotów w celu przedstawienia ofert nabycia udziałów. Listy intencyjne nie stanowią zobowiązania żadnej ze stron do zawarcia transakcji. W przypadku pozytywnego przebiegu procesu akwizycyjnego Spółka szacuje, że może się on zakończyć w I kwartale 2019 r.

07.09.2018

Drugie zawiadomienie akcjonariuszy o zamiarze połączenia Vistula Group SA z Bytom SA zgodnie z art. 504 par. 1 KSH.

W dniu 07.09.2018 r. w raporcie bieżącym nr 47/2018 Spółka zgodnie z art. 504 par. 1 KSH przekazała do publicznej wiadomości drugie zawiadomienie akcjonariuszy o zamiarze połączenia się z Bytom SA z siedzibą w Krakowie.

04.10.2018

Ogłoszenie Zarządu Vistula Group S.A. z siedzibą w Krakowie o zwołaniu Nadzwyczajnego Walnego Zgromadzenia w dniu 31 października 2018 roku.

W dniu 04.10.2018 r. w raporcie bieżącym nr 49/2018 Spółka przekazała do publicznej wiadomości ogłoszenie o zwołaniu Nadzwyczajnego Walnego Zgromadzenia Spółki na dzień 31 października 2018 roku na godzinę 14.00 w siedzibie Spółki w Krakowie przy ul. Pilotów 10, z porządkiem obrad obejmującym między innymi: podjęcie uchwały w sprawie połączenia Spółki ze spółką BYTOM S.A. z siedzibą w Krakowie, obejmującej między innymi: (i) zgodę na plan połączenia oraz zmiany Statutu Spółki, obejmujące podwyższenie kapitału zakładowego o kwotę 10.652.175,20 złotych poprzez emisję 53.260.876 akcji zwykłych na okaziciela serii O o wartości nominalnej 0,20 złotej każda, (ii) podjęcie uchwały w sprawie zmian w Statucie Spółki; (iii) podjęcie uchwały w sprawie zwiększenia liczby członków Rady Nadzorczej obecnej wspólnej kadencji i powołania dodatkowego Członka Rady Nadzorczej.

12.10.2018

Udostępnienie do publicznej wiadomości memorandum informacyjnego dotyczącego emisji nowych akcji Spółki serii O w związku z połączeniem ze spółką Bytom S.A.

W dniu 12.10.2018 r. w raporcie bieżącym nr 52/2018 Spółka przekazała informację o opublikowaniu w dniu 12.10.2018 r. na stronie internetowej Spółki www.vistulagroup.pl w dziale: "Dla Inwestorów" oraz na stronie internetowej firmy inwestycyjnej, to jest Domu Maklerskiego BOŚ S.A. z siedzibą w Warszawie www.bossa.pl - elektronicznej wersji memorandum informacyjnego Spółki sporządzonego w związku z ofertą publiczną nowo emitowanych akcji zwykłych na okaziciela serii O oraz zamiarem ubiegania się o ich dopuszczenie i wprowadzenie do obrotu na rynku regulowanym w związku z połączeniem Spółki ze spółką Bytom S.A. z siedzibą w Krakowie, zatwierdzonego w dniu 8 października 2018 r. przez Komisję Nadzoru Finansowego.

19.10.2018

Zawiadomienie w sprawie znacznego pakietu akcji

W dniu 19.10.2018 r. w raporcie bieżącym nr 53/2018 Spółka poinformowała, że w dniu 19 października 2018 r. otrzymała od Quercus Towarzystwo Funduszy Inwestycyjnych S.A. działającego w imieniu zarządzanych funduszy inwestycyjnych – QUERCUS Parasolowy SFIO, QUERCUS Multistrategy FIZ oraz QUERCUS Absolute Return (dalej: "Fundusze") zawiadomienie na podstawie art. 69 ustawy z dnia 29 lipca 2005 r. o ofercie publicznej i warunkach wprowadzania instrumentów finansowych do zorganizowanego systemu obrotu oraz o spółkach publicznych (dalej: "Ustawa") o zmniejszeniu przez Fundusze udziału w ogólnej liczbie głosów w spółce Vistula Group S.A. i zejściu poniżej progu 5% ogólnej liczby głosów w Spółce. Zmiana dotychczas posiadanego udziału nastąpiła w wyniku transakcji na rynku regulowanym w dniu 18 października 2018 r. Zgodnie z art. 69 ust. 4 pkt 2 Ustawy przed zmianą udziału Fundusze posiadały 9.069.515 akcji Spółki, co stanowiło 5,01% kapitału zakładowego Spółki. Posiadane akcje dawały 9.069.515 głosów na Walnym Zgromadzeniu Spółki, co stanowiło 5,01% ogólnej liczby głosów na Walnym Zgromadzeniu. Zgodnie z art. 69 ust. 4 pkt 3 Ustawy na dzień 18 października 2018 r. Fundusze posiadały 8.829.750 akcji Spółki, co stanowiło 4,87% kapitału zakładowego Spółki. Posiadane akcje dawały 8.829.750 głosów na Walnym Zgromadzeniu Spółki, co stanowiło 4,87% ogólnej liczby głosów na Walnym Zgromadzeniu.

Nie występują podmioty zależne od Funduszy posiadające akcje Spółki, jak również nie występują osoby, o których mowa w art. 87 ust. 1 pkt 3 lit c. Zgodnie z art. 69 ust. 4 pkt 7 Ustawy liczba głosów, obliczona w sposób określony w art. 69b ust. 2 Ustawy, do których nabycia byłoby uprawnione lub zobowiązane Fundusze, jako posiadacze instrumentów finansowych, o których mowa w art. 69b ust. 1 pkt 1 Ustawy, oraz instrumentów finansowych, o których mowa w art. 69b ust. 1 pkt 2 Ustawy, które nie są wykonywane wyłącznie przez rozliczenie pieniężne wynosi 0. Zgodnie z art. 69 ust. 4 pkt 8 Ustawy liczba głosów, obliczona w sposób określony w art. 69b ust. 3 Ustawy, do których w sposób pośredni lub bezpośredni odnoszą się instrumenty finansowe, o których mowa w art. 69b ust. 1 pkt 2 Ustawy wynosi 0.

25.10.2018

Kandydatura Pana Jana Pilcha do Rady Nadzorczej Vistula Group S.A. zgłoszona przez IPOPEMA 2 Fundusz Inwestycyjny Zamknięty Aktywów Niepublicznych reprezentowany przez IPOPEMA Towarzystwo Funduszy Inwestycyjnych S.A.

W dniu 25.10.2018 r. w raporcie bieżącym nr 54/2018 Spółka poinformowała, iż w dniu 25 października 2018 roku akcjonariusz Spółki IPOPEMA 2 Fundusz Inwestycyjny Zamknięty Aktywów Niepublicznych, reprezentowany przez IPOPEMA Towarzystwo Funduszy Inwestycyjnych S.A. z siedzibą w Warszawie, w związku z Nadzwyczajnym Walnym Zgromadzeniem Spółki zwołanym na dzień 31 października 2018 roku, zgłosił kandydaturę Pana Jana Pilcha do powołania w skład Rady Nadzorczej Spółki.

30.10.2018

Zatwierdzenie Aneksu nr 1 do memorandum informacyjnego dotyczącego emisji nowych akcji Emitenta serii O w związku z połączeniem ze spółką Bytom S.A.

W dniu 30.10.2018 r. w raporcie bieżącym nr 55/2018 Spółka przekazała informację o opublikowaniu w dniu 30.10.2018 r. na stronie internetowej Spółki www.vistulagroup.pl w dziale: "Dla Inwestorów" oraz na stronie internetowej firmy inwestycyjnej, to jest Domu Maklerskiego BOŚ S.A. z siedzibą w Warszawie www.bossa.pl - elektronicznej wersji Aneksu nr 1 do memorandum informacyjnego Spółki sporządzonego w związku z ofertą publiczną nowo emitowanych akcji zwykłych na okaziciela serii O oraz zamiarem ubiegania się o ich dopuszczenie i wprowadzenie do obrotu na rynku regulowanym w związku z połączeniem Spółki ze spółką Bytom S.A. z siedzibą w Krakowie, zatwierdzonego w dniu 29 października 2018 r. przez Komisję Nadzoru Finansowego. Aneks nr 1 do Memorandum został sporządzony w związku z opublikowaniem przez Spółkę w dniu 19 października 2018 roku raportu bieżącego nr 53/2018 dotyczącego otrzymanego przez Emitenta zawiadomienia w sprawie znaczącego pakietu akcji.

31.10.2018

Uchwały podjęte przez Nadzwyczajne Walne Zgromadzenie Vistula Group S.A. w dniu 31 października 2018 roku

W dniu 31.10.2018 r. w raporcie bieżącym nr 56/2018 Spółka przekazała do publicznej wiadomości informację o podjęciu przez Nadzwyczajne Walne Zgromadzenie Spółki zwołane na dzień 31 października 2018 r. następujących uchwał:

- a) uchwały nr 03/10/2018 w sprawie połączenia Vistula Group S.A. oraz BYTOM S.A. z siedzibą w Krakowie, obejmującej między innymi: zgodę na plan połączenia oraz zmiany Statutu Spółki, obejmujące podwyższenie kapitału zakładowego o kwotę 10.652.175,20 złotych poprzez emisję 53.260.876 akcji zwykłych na okaziciela serii O o wartości nominalnej 0,20 złotej każda,
- b) uchwały nr 04/10/2018 w sprawie zmian w Statucie Spółki przewidującej zmianę firmy Spółki na VRG Spółka Akcyjna oraz zwiększenie maksymalnej liczby członków Rady Nadzorczej Spółki do 7 osób;
- c) uchwały nr 05/10/2018 w sprawie zwiększenia liczby członków Rady Nadzorczej obecnej wspólnej kadencji i powołania dodatkowego Członka Rady Nadzorczej przewidującej zwiększenia liczby członków Rady Nadzorczej obecnej wspólnej kadencji do 7 osób i warunkowe powołanie do składu Rady Nadzorczej Pana Jana Pilcha.

Wyżej przywołana uchwała nr 05/10/2018 Nadzwyczajnego Walnego Zgromadzenia Vistula Group S.A. z dnia 31 października 2018 roku wchodzi w życie z dniem wpisu do rejestru przedsiębiorców Krajowego Rejestru Sądowego zmian Statutu Vistula Group S.A. wynikających z uchwały nr 04/10/2018 Nadzwyczajnego Walnego Zgromadzenia Vistula Group S.A. z dnia 31 października 2018 roku i połączenia z Bytom S.A. wynikającego z uchwały nr 03/10/2018 Nadzwyczajnego Walnego Zgromadzenia Vistula Group S.A. z dnia 31 października 2018 roku.

16.11.2018

Warunkowe powołanie Pana Michała Wójcika do Zarządu Vistula Group S.A.

W raporcie bieżącym nr 59/2018 Spółka poinformowała, że w dniu 16.11.2018 r. Rada Nadzorcza Spółki podjęła uchwałę w sprawie warunkowego powołania Pana Michała Wójcika do Zarządu Spółki i powierzenia mu funkcji Wiceprezesa Zarządu Spółki. Powyższa uchwała wchodziła w życie z dniem i pod warunkiem wpisu do rejestru przedsiębiorców Krajowego Rejestru Sądowego połączenia Spółki z Bytom S.A. z siedzibą w Krakowie na podstawie Uchwały nr 03/10/2018 Nadzwyczajnego Walnego Zgromadzenia Spółki z dnia 31 października 2018 roku w sprawie połączenia Vistula Group S.A. oraz Bytom S.A.

30.11.2018

Połączenie Vistula Group S.A. ze spółką Bytom S.A., podwyższenie kapitału zakładowego, zmiana Statutu, w tym zmiana firmy.

W raporcie bieżącym nr 64/2018 Spółka poinformowała, iż w dniu 30.11.2018 . Sąd Rejonowy dla Krakowa - Śródmieścia w Krakowie, XI Wydział Gospodarczy Krajowego Rejestru Sądowego dokonał wpisu w rejestrze przedsiębiorców Krajowego Rejestru Sądowego połączenia Spółki (spółka przejmująca) ze spółką Bytom S.A. z siedzibą w Krakowie (spółka przejmowana). Zgodnie z art. 493 § 2 KSH połączenie spółek nastąpiło z dniem wpisania połączenia do rejestru właściwego według siedziby spółki przejmującej. Wpis ten wywołuje skutek wykreślenia z rejestru spółki przejmowanej, tj. Bytom S.A. Stosownie do art. 494 KSH Spółka jest następcą prawnym Bytom S.A., tj. z dniem połączenia wstąpiła we wszystkie prawa i obowiązki Bytom S.A. jako spółki przejmowanej. W związku z połączeniem Spółki ze spółką Bytom S.A. nastąpiło podwyższenie kapitału zakładowego Spółki. Kapitał zakładowy został podwyższony z dotychczasowej kwoty 38.469.932,80 zł do kwoty 49.122.108,00 zł. Rejestracja podwyższenia kapitału zakładowego nastąpiła postanowieniem Sądu Rejonowego dla Krakowa-Śródmieścia w Krakowie z dnia 30 listopada 2018 roku. Po rejestracji podwyższenia kapitału zakładowego ogólna liczba akcji Spółki wszystkich emisji wynosi 234.455.840 akcji o wartości nominalnej 0,20 zł. Ogólna liczba głosów na Walnym Zgromadzeniu Emitenta wynosi 234.455.840. Ponadto w dniu 30 listopada 2018 roku zarejestrowane zostały poniższe zmiany postanowień Statutu Spółki:

- 1) § 1. ust. 1 Statutu Spółki otrzymał następujące brzmienie: „Firma Spółki brzmi: VRG Spółka Akcyjna.”
- 2) § 1. ust. 2 Statutu Spółki otrzymał następujące brzmienie: „Spółka może używać w obrocie skrótu: VRG S.A.”
- 3) § 8. Statutu Spółki otrzymał następujące brzmienie:
”1. Kapitał zakładowy dzieli się na 234.455.840 akcji o wartości nominalnej 0,20 złotej (słownie: dwadzieścia groszy) każda.
2. Kapitał zakładowy wynosi 49.122.108 zł (czterdzieści dziewięć milionów sto dwadzieścia dwa tysiące sto osiem złotych).”
- 4) § 17. ust. 1 otrzymał następujące brzmienie: „Rada Nadzorcza składa się z 5 - 7 członków. Kadencja Rady Nadzorczej trwa 3 lata.”

04.12.2018

Zawiadomienie w sprawie znacznego pakietu akcji

W raporcie bieżącym nr 67/2018 Spółka poinformowała, że w dniu 4.12.2018 r., Pan Jerzy Mazgaj, Przewodniczący Rady Nadzorczej Spółki, działając na podstawie art. 69 ust. 1 Ustawy z dnia 29 lipca 2005 r. o ofercie publicznej i warunkach wprowadzania instrumentów finansowych do zorganizowanego systemu obrotu oraz o spółkach publicznych, zawiadomił Spółkę, że w związku ze zmianą struktury kapitału zakładowego Spółki z dnia 30 listopada 2018 roku (raport bieżący nr 64/2018 dotyczący podwyższenia kapitału zakładowego Spółki w związku z połączeniem z inną spółką) zmienił się stan posiadania przez niego akcji Spółki. Przed zdarzeniem Pan Jerzy Mazgaj posiadał 16.216.333 szt. akcji, co stanowiło 8,95% kapitału zakładowego oraz 16.216.333 głosów, co stanowiło 8,95% w ogólnej liczbie głosów na Walnym Zgromadzeniu Spółki. Natomiast podmiot powiązany z Panem Jerzym Mazgajem - Krakchemia S.A. z siedzibą w Krakowie posiadała 4.000.000 szt. akcji i 4.000.000 głosów na Walnym Zgromadzeniu Spółki. Przed zdarzeniem połączenie z podmiotem powiązany Pan Jerzy Mazgaj posiadał 20.216.333 szt. akcji, co stanowiło 11,16% kapitału zakładowego oraz 20.216.333 głosów, co stanowiło 11,16% w ogólnej liczbie głosów na Walnym Zgromadzeniu Spółki.

Po zdarzeniu Pan Jerzy Mazgaj posiada 17.944.333 szt. akcji, co stanowi 7,65% kapitału zakładowego oraz 17.944.333 głosów, co stanowi 7,65% w ogólnej liczbie głosów na Walnym Zgromadzeniu Spółki. Po zdarzeniu łącznie z podmiotem powiązany Pan Jerzy Mazgaj posiada 21.944.333 szt. akcji, co stanowi 9,36% kapitału zakładowego oraz 21.944.333 głosów, co stanowi 9,36% w ogólnej liczbie głosów na Walnym Zgromadzeniu Spółki.

04.12.2018

Zawiadomienie w sprawie znacznego pakietu akcji

W raporcie bieżącym nr 68/2018 Spółka poinformowała, że w dniu 4.12.2018 r. otrzymała od Powszechnego Towarzystwa Emerytalnego PZU S.A. z siedzibą w Warszawie („PTE PZU”), występującego w imieniu Otwartego Funduszu Emerytalnego PZU „Złota Jesień” („OFE PZU”), zawiadomienie sporządzone na podstawie art. 69 ust. 1 pkt 2, ust. 2 pkt 1 lit. a) oraz art. 69a ust. 1 pkt 1 Ustawy z dnia 29 lipca 2005 r. o ofercie publicznej i warunkach wprowadzania instrumentów finansowych do zorganizowanego systemu obrotu oraz o spółkach publicznych. W zawiadomieniu PTE PZU poinformowało Spółkę, iż w dniu 30.11.2018 roku powzięło informację o rejestracji w dniu 30.11.2018 roku przez Sąd Rejonowy dla Krakowa - Śródmieścia w Krakowie podwyższenia kapitału zakładowego Spółki, zmiany jej statutu, w tym zmiany firmy na VRG S.A. w związku z połączeniem Spółki ze spółką Bytom S.A. W wyniku zarejestrowania wskazanego powyżej podwyższenia kapitału zakładowego Spółki oraz zamiany dotychczas posiadanych przez OFE PZU akcji Bytom S.A. na akcje VRG S.A. udział OFE PZU w ogólnej liczbie głosów w Spółce zmniejszył się i przekroczył w dół próg 15% ogólnej liczby głosów. Równocześnie udział ten wynoszący dotychczas ponad 10% ogólnej liczby głosów, zmniejszył się o co najmniej 2% ogólnej liczby głosów.

Przed zarejestrowaniem podwyższenia kapitału zakładowego Spółki i zamianą akcji OFE PZU posiadał 33.998.758 szt. akcji, co stanowiło 18,76% kapitału zakładowego, dawało 33.998.758 głosów na Walnym Zgromadzeniu Spółki, co stanowiło 18,76% w ogólnej liczbie głosów na Walnym Zgromadzeniu Spółki,

Po zarejestrowaniu podwyższenia kapitału zakładowego Spółki i zamianie akcji OFE PZU posiadał 34.093.568 szt. akcji, co stanowiło 14,54% kapitału zakładowego, dawało 34.093.568 głosów na Walnym Zgromadzeniu Spółki, co stanowiło 14,54% w ogólnej liczbie głosów na Walnym Zgromadzeniu Spółki.

OFE PZU poinformował jednocześnie że: nie posiada podmiotów zależnych posiadających akcje Spółki VRG S.A., nie zachodzi sytuacja wskazana w art. 69 ust. 4 pkt 6 ww. ustawy, nie posiada również instrumentów finansowych, o których mowa w art. 69b ust. 1 pkt 1) i 2) ww. ustawy.

06.12.2018

Zawiadomienie w sprawie znacznego pakietu akcji

W raporcie bieżącym nr 69/2018 Spółka poinformowała, że w dniu 6.12.2018 r. otrzymała od IPOPEMA Towarzystwo Funduszy Inwestycyjnych S.A. z siedzibą w Warszawie („Towarzystwo”), informację sporządzoną na podstawie art. 69 ust. 1 pkt 2, art. 69a ust. 1 pkt 1 oraz art. 87 ust. 1 pkt 2 ustawy z dnia 29 lipca 2005 r. o ofercie publicznej i warunkach wprowadzania instrumentów finansowych do zorganizowanego systemu obrotu oraz o spółkach publicznych (dalej „Ustawa”), że w wyniku rejestracji połączenia spółki VRG Spółka Akcyjna z siedzibą w Krakowie (spółka przejmująca) ze spółką Bytom Spółka Akcyjna z siedzibą w Krakowie (spółka przejmowana), która nastąpiła w dniu 30.11.2018 r. udział funduszu IPOPEMA 2 FIZ Aktywów Niepublicznych zarządzanego przez Towarzystwo („Fundusz”, „IPOPEMA 2 FIZAN”), jak również łączny udział funduszy zarządzanych przez Towarzystwo w ogólnej liczbie głosów w Spółce spadł poniżej progu 10% w ogólnej liczbie głosów w Spółce. Przed wyżej wymienionym zdarzeniem fundusz IPOPEMA 2 FIZAN posiadał 21.137.000 akcji Spółki, co stanowiło 11,67% kapitału zakładowego Spółki i dawało 21.137.000 głosów, co stanowiło 11,67% w ogólnej liczbie głosów na Walnym Zgromadzeniu Spółki. Po wyżej wymienionym zdarzeniu fundusz IPOPEMA 2 FIZAN posiada 21.137.000 akcji Spółki, co stanowi 9,02% kapitału zakładowego Spółki i daje 21.137.000 głosów oraz stanowi 9,02% w ogólnej liczbie głosów na Walnym Zgromadzeniu Spółki. Przed wyżej wymienionym zdarzeniem wszystkie fundusze zarządzane przez Towarzystwo posiadały łącznie 21.137.000 akcji Spółki, co stanowiło 11,67% kapitału zakładowego Spółki i dawało 21.137.000 głosów, co stanowiło 11,67% w ogólnej liczbie głosów na Walnym Zgromadzeniu Spółki. Po wyżej wymienionym zdarzeniu wszystkie fundusze zarządzane przez Towarzystwo posiadają łącznie 21.137.000 akcji Spółki, co stanowi 9,02% kapitału zakładowego Spółki i daje 21.137.000 głosów oraz stanowi 9,02% w ogólnej liczbie głosów na Walnym Zgromadzeniu Spółki. Jednocześnie Towarzystwo poinformowało, iż IPOPEMA 2 FIZ Aktywów Niepublicznych nie posiada instrumentów finansowych, o których mowa w art. 69b ust. 1 Ustawy.

14.12.2018

Otrzymanie oświadczenia o nieskorzystaniu przez Krajowy Ośrodek Wsparcia Rolnictwa z prawa nabycia akcji emisji połączeniowej Spółki serii O skierowanej do akcjonariuszy spółki przejętej.

W raporcie bieżącym nr 70/2018 Spółka poinformowała o otrzymaniu w dniu 14.12.2018 r. oświadczenia Krajowego Ośrodka Wsparcia Rolnictwa ("KOWR") z dnia 13.12.2018 r. o nieskorzystaniu z prawa nabycia akcji emisji połączeniowej, tj. 53.260.876 akcji serii O Emitenta skierowanej do akcjonariuszy spółki przejętej Bytom S.A. wyemitowanych na podstawie uchwały nr 03/10/2018 Nadzwyczajnego Walnego Zgromadzenia Spółki z dnia 31.10.2018 r. Oświadczenie zostało wydane w związku z zawiadomieniem KOWR na podstawie ustawy o kształtowaniu ustroju rolnego o wpisie w dniu 30.11.2018 r. połączenia Spółki z Bytom S.A. do Krajowego Rejestru Sądowego i o przyśługującym KOWR prawie nabycia akcji emisji połączeniowej. Opisana powyżej procedura miała zastosowanie w związku z nieruchomością rolną, która jest własnością Spółki i została przedstawiona w memorandum informacyjnym Spółki.

W związku z zakończeniem powyższej procedury, Spółka niezwłocznie podjęła niezbędne czynności związane z dopuszczeniem akcji emisji połączeniowej do obrotu na rynku regulowanym dotyczące w szczególności:

- 1) wyznaczenia przez Krajowy Depozyt Papierów Wartościowych S.A. ("KDPW") dnia referencyjnego, określającego stan własności akcji przejętej spółki Bytom SA, zgodnie z którym przydzielane były akcje połączeniowe w proporcji wynikającej z parytetu wymiany akcji; \
- 2) podjęcia przez KDPW warunkowej uchwały o rejestracji akcji emisji połączeniowej;
- 3) rejestracji akcji emisji połączeniowej w KDPW i ich dopuszczeniu oraz wprowadzeniu do obrotu na rynku podstawowym GPW.

14.12.2018

Zatwierdzenie Aneksu nr 2, Aneksu nr 3 i Aneksu nr 4 do memorandum informacyjnego dotyczącego emisji nowych akcji Spółki serii O w związku z połączeniem ze spółką Bytom S.A.

W raporcie bieżącym nr 71/2018 Spółka poinformowała o otrzymaniu w dniu 14.12.2018 r. informacji o podjęciu przez Komisję Nadzoru Finansowego decyzji o zatwierdzeniu aneksu nr 2, aneksu nr 3 i aneksu nr 4 do memorandum informacyjnego Spółki sporządzonego w związku z ofertą publiczną akcji zwykłych na okaziciela nowej emisji serii O oraz zamiarem ubiegania się o ich dopuszczenie i wprowadzenie do obrotu na rynku regulowanym w związku z połączeniem Emitenta ze spółką Bytom S.A. z siedzibą w Krakowie, zatwierdzonego w dniu 8 października 2018 r. przez Komisję Nadzoru Finansowego („Memorandum”). Aneks nr 2 do Memorandum został sporządzony w związku z opublikowaniem przez Spółkę w dniu 14 listopada 2018 r. raportu okresowego za III kwartał 2018 r. Aneks nr 3 do Memorandum został sporządzony w związku z otrzymaniem przez Spółkę w dniu 27 i 29 listopada 2018 r. powiadomień o transakcjach na akcjach Spółki oraz w związku z opublikowaniem przez Bytom S.A. jako spółkę przejmowaną w dniu 28 listopada 2018 r. raportu okresowego za III kwartał 2018 r. Aneks nr 4 do Memorandum został sporządzony w związku z powołaniem nowych członków organów Spółki będącym konsekwencją rejestracji w dniu 30.11.2018 r. połączenia Spółki z Bytom S.A. jako spółką przejmowaną oraz zmian statutu Spółki. Elektroniczne wersje aneksu nr 2, aneksu nr 3 i aneksu nr 4 do Memorandum opublikowane zostały w dniu 14.12.2018 r. na stronie internetowej Spółki pod adresem: www.vrg.pl (alias: www.vistulagroup.pl) w dziale: „Dla Inwestorów” oraz na stronie internetowej firmy inwestycyjnej, to jest Domu Maklerskiego BOŚ S.A. z siedzibą w Warszawie www.bossa.pl.

18.12.2018

Uchwała Zarządu KDPW S.A. w sprawie warunkowej rejestracji w depozycie papierów wartościowych akcji połączeniowych serii O emitowanych w związku z połączeniem spółek VRG S.A. i Bytom S.A. oraz wyznaczenia dnia referencyjnego

W raporcie bieżącym nr 72/2018 Spółka poinformowała o otrzymaniu w dniu 18 grudnia 2018 roku informacji o podjęciu przez Zarząd Krajowego Depozytu Papierów Wartościowych S.A. Uchwały Nr 754/2018 z dnia 17.12. 2018 roku w sprawie warunkowej rejestracji w depozycie papierów wartościowych 53.260.876 akcji połączeniowych serii O emitowanych przez spółkę VRG S.A. w związku z połączeniem spółek VRG S.A. i Bytom S.A. dokonany poprzez zamianę akcji spółki Bytom S.A. na akcję spółki VRG S.A. Ponadto uchwała, o której mowa powyżej, wskazała dzień 18.12.2018 roku jako dzień referencyjny, o którym mowa w § 219 Szczegółowych Zasad Działania Krajowego Depozytu Papierów Wartościowych. Warunkiem rejestracji akcji serii O było wprowadzenie tych akcji do obrotu na rynku regulowanym, na który zostały wprowadzone inne akcje Spółki oznaczone kodem ISIN PLVSTLA00011. Rejestracja nastąpiła w rezultacie dokonania przydziału akcji spółki VRG S.A. dokonanego zgodnie z § 217 Szczegółowych Zasad Działania KDPW, poprzez zamianę akcji spółki BYTOM S.A. na akcje spółki VRG S.A. w stosunku 1 : 0,72, w związku z połączeniem tych spółek dokonany w trybie art. 492 § 1 pkt 1 Kodeksu spółek handlowych, poprzez przejęcie spółki BYTOM S.A. przez spółkę VRG S.A. Rejestracja miała nastąpić w terminie 3 dni od otrzymania przez Krajowy Depozyt decyzji o wprowadzeniu ww. akcji do obrotu na rynku regulowanym, na który zostały wprowadzone inne akcje Spółki oznaczone ww. kodem ISIN, nie wcześniej jednak niż w dniu wskazanym w tej decyzji jako dzień wprowadzenia tych akcji do obrotu na tym rynku regulowanym. W opisywanej uchwale Zarząd Krajowego Depozytu stwierdził, że wraz z dokonaniem przydziału akcji spółki VRG S.A. serii O wycofuje się akcje spółki BYTOM S.A. z Krajowego Depozytu Papierów Wartościowych oraz ustaje uczestnictwo spółki BYTOM S.A. w Krajowym Depozycie Papierów Wartościowych w typie Emitent.

20.12.2018

Zatwierdzenie Aneksu nr 5 i Aneksu nr 6 do memorandum informacyjnego dotyczącego emisji nowych akcji Spółki serii O w związku z połączeniem ze spółką Bytom S.A.

W raporcie bieżącym nr 73/2018 Spółka poinformowała o otrzymaniu w dniu 20.12.2018 r. informacji o podjęciu przez Komisję Nadzoru Finansowego decyzji o zatwierdzeniu aneksu nr 5 i aneksu nr 6 do memorandum informacyjnego Spółki sporządzonego w związku z ofertą publiczną akcji zwykłych na okaziciela nowej emisji serii O oraz zamiarem ubiegania się o ich dopuszczenie i wprowadzenie do obrotu na rynku regulowanym w związku z połączeniem Emitenta ze spółką Bytom S.A. z siedzibą w Krakowie, zatwierdzonego w dniu 8 października 2018 r. przez Komisję Nadzoru Finansowego („Memorandum”). Aneks nr 5 do Memorandum został sporządzony w związku z otrzymaniem przez Spółkę w dniu 4.12.2018 r. zawiadomień o zmianie udziału w ogólnej liczbie głosów na Walnym Zgromadzeniu Spółki. Aneks nr 6 do Memorandum został sporządzony w związku z otrzymaniem przez Spółkę w dniu 6.12.2018 r. zawiadomienia o zmianie udziału w ogólnej liczbie głosów na Walnym Zgromadzeniu Spółki. Elektroniczne wersje aneksu nr 5 i aneksu nr 6 do Memorandum opublikowane zostały w dniu 20.12.2018 r. na stronie internetowej Spółki pod adresem: www.vrg.pl (alias: www.vistulagroup.pl) w dziale: „dla Inwestorów” oraz na stronie internetowej firmy inwestycyjnej, to jest Domu Maklerskiego BOŚ S.A. z siedzibą w Warszawie www.bossa.pl.

21.12.2018

Dopuszczenie i wprowadzenie do obrotu giełdowego akcji połączeniowych serii O emitowanych w związku z połączeniem spółek VRG S.A. i Bytom S.A.

W raporcie bieżącym nr 74/2018 Spółka poinformowała o otrzymaniu w dniu 21.12.2018 r. informacji o podjęciu Uchwały nr 1295/2018 Zarządu Giełdy Papierów Wartościowych w Warszawie S.A. z dnia 21.12.2018 r. w sprawie dopuszczenia i wprowadzenia do obrotu giełdowego na Głównym Rynku GPW akcji zwykłych na okaziciela serii O spółki VRG S.A., w której Zarząd Giełdy stwierdził, że zgodnie z § 19 ust. 1 i 2 Regulaminu Giełdy do obrotu giełdowego na rynku podstawowym dopuszczonych jest 53.260.876 akcji zwykłych na okaziciela serii O spółki VRG S.A., o wartości nominalnej 0,20 zł każda. Na podstawie § 36, § 37 oraz § 38 ust. 1 i 3 Regulaminu Giełdy, w związku z § 3a ust. 1, 2 i 3 Regulaminu Giełdy, Zarząd Giełdy postanowił wprowadzić z dniem 28 grudnia 2018 r. do obrotu giełdowego na rynku podstawowym akcje zwykłe na okaziciela serii O spółki VRG S.A., o których mowa powyżej pod warunkiem dokonania przez Krajowy Depozyt Papierów Wartościowych S.A. w dniu 28 grudnia 2018 r. rejestracji tych akcji i oznaczenia ich kodem „PLVSTLA00011”.

27.12.2018

Komunikat KDPW S.A. w sprawie rejestracji akcji Spółki serii O

W raporcie bieżącym nr 76/2018 Spółka zawiadomiła na podstawie komunikatu Krajowego Depozytu Papierów Wartościowych S.A. z dnia 27 grudnia 2018 roku, iż w dniu 28 grudnia 2018 roku na podstawie Uchwały nr 754/2018 Zarządu Krajowego Depozytu Papierów Wartościowych S.A. z dnia 17 grudnia 2018 roku, nastąpi rejestracja w Krajowym Depozycie Papierów Wartościowych pod kodem ISIN PLVSTLA00011 53.260.876 akcji zwykłych na okaziciela serii O emitowanych przez spółkę VRG S.A. w związku z połączeniem spółek VRG S.A. i Bytom S.A. dokonany przez zamianę akcji spółki Bytom S.A. na akcje spółki VRG S.A.

28.12.2018

Zawiadomienie w sprawie znacznego pakietu akcji

W raporcie bieżącym nr 77/2018 Spółka poinformowała, że w dniu 28 grudnia 2018 r. Colian Holding S.A. z siedzibą w Opatówku (dalej: „Colian”), działając zgodnie z art. 69 ust. 1 ustawy z dnia 29 lipca 2005 r. o ofercie publicznej i warunkach wprowadzania instrumentów finansowych do zorganizowanego systemu obrotu oraz o spółkach publicznych (dalej: „Ustawa”), zawiadomiła Spółkę, że w dniu 28 grudnia 2018 r. spółka Colian zbyła 4.200.000 sztuk akcji Spółki, co stanowiło około 1,79% wszystkich akcji Spółki uprawniających do wykonywania 1,79% głosów na Walnym Zgromadzeniu Spółki. Zgodnie z otrzymanym zawiadomieniem od Colian:

- 1) przed zbyciem ww. akcji, Colian posiadała 13.800.226 akcji, które stanowiły 5,89% udziału w kapitale zakładowym Spółki i uprawniały do wykonywania 5,89% ogólnej liczby głosów na Walnym Zgromadzeniu Spółki.
- 2) w związku z wykonaniem transakcji Colian posiadał 9.600.226 akcji, co stanowiło 4,09% udziału w kapitale zakładowym Spółki i uprawniało do wykonywania 4,09% głosów w ogólnej liczbie głosów na Walnym Zgromadzeniu Spółki.
- 3) Podmioty zależne Colian nie posiadają akcji Spółki.
- 4) Colian nie zawarł żadnej umowy, o której mowa w art. 87 ust. 1 pkt 3 lit. c Ustawy, tj. umowy, której przedmiotem jest przekazanie uprawnień do wykonywania prawa głosu.

5) Colian oraz jej podmioty zależne nie posiadają instrumentów finansowych, o których mowa w art. 69b Ustawy.

Nota 31a Zdarzenia po dacie bilansowej

04.01.2019

Zawiadomienie w sprawie znacznego pakietu akcji

W raporcie bieżącym nr 2/2019 Spółka poinformowała, że w dniu 4.01.2019 r. otrzymała od IPOPEMA Towarzystwo Funduszy Inwestycyjnych S.A. z siedzibą w Warszawie („Towarzystwo”), informację przesłaną na podstawie art. 69 ust. 1 pkt 1, art. 69a ust. 1 pkt 1 oraz art. 87 ust. 1 pkt 2 ustawy o ofercie publicznej i warunkach wprowadzania instrumentów finansowych do zorganizowanego systemu obrotu oraz o spółkach publicznych („Ustawa”), że w wyniku, nabycia przez fundusz IPOPEMA 21 FIZ Aktywów Niepublicznych zarządzany przez Towarzystwo, akcji spółki VRG Spółka Akcyjna („Spółka”) (dawniej pod firmą: VISTULA GROUP Spółka Akcyjna) z siedzibą w Krakowie, w transakcji przeprowadzonej na rynku regulowanym w dniu 28 grudnia 2018 r., rozliczonej w dniu 28 grudnia 2018 r. oraz wyniku asymilacji akcji spółki BYTOM Spółka Akcyjna z siedzibą w Krakowie z akcjami Spółki, przeprowadzonej w dniu 28 grudnia 2018 r., udział funduszy zarządzanych przez Towarzystwo w ogólnej liczbie głosów w Spółce wzrósł powyżej progu 10%, w ogólnej liczbie głosów w Spółce. Przed wyżej wymienionymi zdarzeniami, wszystkie fundusze zarządzane przez Towarzystwo posiadały łącznie 21.137.000 akcji Spółki, co stanowiło 9,02% kapitału zakładowego Spółki i dawało 21.137.000 głosów, co stanowiło 9,02% w ogólnej liczbie głosów na Walnym Zgromadzeniu Spółki. Po wyżej wymienionych zdarzeniach, wszystkie fundusze zarządzane przez Towarzystwo posiadają łącznie 25.455.558 akcji Spółki, co stanowi 10,86% kapitału zakładowego Spółki i daje 25.455.558 głosów oraz stanowi 10,86% w ogólnej liczbie głosów na Walnym Zgromadzeniu Spółki. Jednocześnie Towarzystwo informuje, iż fundusze zarządzane przez Towarzystwo nie posiadają instrumentów finansowych, o których mowa w art.69 b ust. 1

Nota 32 Transakcje ze stronami / podmiotami powiązаныmi

Transakcje handlowe: roku obrotowym Spółka zawarła następujące transakcje z podmiotami powiązаныmi :

| | w tys. zł | | | | | | | |
|-----------------------------------------------------|-------------------------------------------------|--------------|----------------------------------------------|--------------|----------------------------------------|--------------|------------------------------------|-----------|
| | Sprzedaż produktów, towarów, materiałów i usług | | Zakup produktów, towarów, materiałów i usług | | Kwoty należne od podmiotów powiązanych | | Kwoty należne podmiotom powiązаныm | |
| | 2018 | 2017 | 2018 | 2017 | 2018 | 2017 | 2018 | 2017 |
| Vistula Market Sp. z o.o. | | | | | 1 983 | 1 983 | | |
| DCG SA | 16 | 8 | | | | | | |
| VG Property Sp. z o.o. | 4 | 5 | 143 | 140 | | 1 | 33 | 20 |
| W.KRUK SA | 7 270 | 7 396 | 19 | 88 | 718 | 721 | | |
| Wólczanka Shirts Manufacturing Sp. z o. o. | 656 | 739 | 5 103 | 4 113 | 773 | 436 | 159 | 47 |
| BTM 2 Sp. z o. o. | | | | | 17 | | 998 | |
| Razem | 7 946 | 8 148 | 5 265 | 4 341 | 3 491 | 3 141 | 1 190 | 67 |
| Saldo odpisów aktualizujących | | | | | - 1 983 | - 1 983 | | |
| Kwoty należne od podmiotów powiązanych netto | | | | | 1 508 | 1 158 | | |

Koszty sprzedanych produktów, towarów i usług wyniosły 1.546 tys. zł. (rok 2017: 1.363 tys. zł.)

Przychody finansowe wyniosły 2 tys. zł. (rok 2017: 18 tys. zł.), a koszty finansowe wyniosły 102 tys. zł. (rok 2017; 0 tys. zł.)

Pozostałe przychody operacyjne wyniosły 0 tys. zł. (rok 2017: 2 tys. zł.), a pozostałe koszty operacyjne wyniosły 0 tys. zł. (rok 2017: 0 tys. zł.)

Grupa Kapitałowa VRG S.A.

Sprzedaż towarów podmiotom powiązanim dokonana była po cenach wynikających z cennika Spółki. Zakupy były dokonywane po zdyskontowanych cenach rynkowych, aby odzwierciedlić ilość towarów zakupionych i związku pomiędzy stronami.

Należności z tytułu udzielonych pożyczek od podmiotów powiązanych na 31.12.2018 roku wynoszą 262 tys. zł. (na 31.12.2017 roku: 277 tys. zł.), należności te zostały objęte odpisami aktualizującymi na 31.12.2018 roku w wysokości 227 tys. zł. (na 31.12.2017 roku: 227 tys. zł.).

Zobowiązania z tytułu otrzymanych pożyczek od podmiotów powiązanych na 31.12.2018 roku wynoszą 511 tys. zł. (na 31.12.2017 roku: 0 tys. zł.),

Pozostałe należności od podmiotów powiązanych na 31.12.2018 roku wynoszą 4.400 tys. zł. (na 31.12.2017 roku: 4.300 tys. zł.), należności te zostały objęte odpisami aktualizującymi na 31.12.2018 roku w wysokości 4.300 tys. zł. (na 31.12.2017 roku: 4.300 tys. zł.).

Należności nie są zabezpieczone a ich spłata ma nastąpić gotówką. Na dzień 31.12.2018 roku odpisy aktualizujące wartość należności od podmiotów powiązanych łącznie wyniosły 6.510 tys. zł. (rok 2017; 6.510 tys. zł.). W 2018 roku odpisów aktualizujących utworzono na kwotę 0 tys. zł, a rozwiązano na kwotę 0 tys. zł.

W 2018 spółka Grupa zawierała również transakcje z podmiotami, na które znacząco wpływa lub posiada w niej znaczącą ilość głosów, bezpośrednio lub pośrednio osoba będąca członkiem kluczowego personelu kierowniczego spółki.

- Premium Cigars Sp. z o.o. W 2018 roku łączne obroty brutto wyniosły 24 tys. zł.

Transakcje z podmiotami powiązanymi zawierane były na warunkach odpowiadających warunkom rynkowym.

W 2018 roku Spółka dominująca nie udzieliła dodatkowych poręczeń spółkom zależnym.

Na 31.12.2018 roku saldo udzielonych w poprzednich okresach przez spółkę dominującą poręczeń spółkom zależnym W.KRUK S.A., DCG S.A. oraz VG Property Sp. z o.o. za zobowiązania W.KRUK S.A., DCG S.A. oraz VG Property Sp. z o.o. wobec Banku PKO BP S.A. wynikające umów kredytowych wynosi:

- Umowa kredytu terminowego (Kredyt B) do kwoty 71.400.000,00 PLN zawarta przez Spółkę w dniu 9.03.2015 roku, przeniesionej na W.KRUK S.A. po dokonaniu przejęcia zorganizowanej części przedsiębiorstwa Spółki przez W.KRUK S.A. w wyniku czego nastąpiła zmiana kredytobiorcy w Umowie o Kredyt B, tj. w miejsce Spółki w pełni praw i obowiązków kredytobiorcy wstąpiła spółka W.KRUK S.A. w związku z czym doszło do przejęcia długu przez W.KRUK S.A. Po przeniesieniu praw i obowiązków kredytobiorcy na W.KRUK S.A., Spółka jest odpowiedzialna za spłatę Kredytu B z tytułu poręczenia do maksymalnej kwoty nieprzekraczającej 107.100.000 PLN, z możliwością jego zwolnienia po 3 latach.
- Umowa limitu kredytowego wielocelowego do kwoty 11.500.000,00 PLN zawarta przez spółkę zależną DCG S.A. w dniu 25.06.2015 roku. Jednym z zabezpieczeń spłaty zobowiązań DCG S.A. wobec banku z tytułu niniejszej umowy jest poręczenie przez Spółkę do maksymalnej kwoty nieprzekraczającej 17.250.000 PLN, poręczenie ważne jest do 31 grudnia 2021 roku.
- Umowa kredytu inwestycyjnego do kwoty 4.021.500,00 PLN zawarta przez spółkę zależną VG Property Sp. z o.o. w dniu 30.06.2016 roku. Jednym z zabezpieczeń spłaty zobowiązań VG Property Sp. z o.o. wobec banku z tytułu niniejszej umowy jest poręczenie przez Spółkę do maksymalnej kwoty nieprzekraczającej 6.032.250 PLN, poręczenie ważne jest do dnia całkowitej spłaty kredytu.

Nota 33 Dane porównywalne – korekta wyniku lat ubiegłych i korekty prezentacyjne

Grupa w sprawozdaniu finansowym za 2018 rok zmieniła sposób prezentacji ZFŚS oraz kosztów z tytułu dostaw, robót i usług na przełomie okresu w związku z czym w sprawozdaniu za 2018 rok dokonuje korekty danych porównywalnych za 2017 rok. Zgodnie z wytycznymi zawartymi w Interpretacji Komitetu ds. Interpretacji Międzyna-

Grupa Kapitałowa VRG S.A.

rodowej Sprawozdawczości finansowej numer 13 dokonano korekty prezentacji w sprawozdaniu z sytuacji finansowej w postaci zmniejszenia kwoty zobowiązań z tytułu dostaw i usług, rezerw i środków pieniężnych oraz zwiększenia należności Grupy.

Wpływ korekt na pozycje bilansowe za rok obrotowy 2017

| | w tys. zł. | | |
|------------------------------------------------------------------|----------------------------------|------------------------------------------------------|----------------------------------------------------|
| | Dane według sprawozdania za 2017 | korekty wyniku lat ubiegłych i korekty prezentacyjne | Dane porównywalne 2017 według sprawozdania za 2018 |
| Aktywa trwale ogółem | 425 471 | - | 425 471 |
| Środki pieniężne i ich ekwiwalenty | 17 085 | - 665 | 16 420 |
| Aktywa obrotowe ogółem | 354 019 | - 665 | 353 354 |
| Aktywa ogółem | 779 490 | - 665 | 778 825 |
| Zobowiązania z tytułu dostaw i usług oraz pozostałe zobowiązania | 108 823 | 1 031 | 109 854 |
| Rezerwy pozostałe | 9 927 | - 1 696 | 8 231 |
| Zobowiązania i rezerwy ogółem | 236 999 | - 665 | 236 334 |
| Kapitał własny razem | 542 491 | - | 542 491 |
| Pasywa ogółem | 779 490 | - 665 | 778 825 |

Wpływ korekt na przepływy pieniężne za rok obrotowy 2017

| | w tys. zł. | | |
|----------------------------------------------------------------------------------------------------------|----------------------------------|------------------------------------------------------|----------------------------------------------------|
| | Dane według sprawozdania za 2017 | korekty wyniku lat ubiegłych i korekty prezentacyjne | Dane porównywalne 2017 według sprawozdania za 2018 |
| Zysk (strata) netto | 43 208 | - 43 208 | - |
| Zysk (strata) przed opodatkowaniem | - | 54 985 | 54 985 |
| Zmiana stanu rezerw | 548 | 325 | 873 |
| Zmiana stanu zobowiązań krótkoterminowych, z wyjątkiem pożyczek i kredytów | 12 348 | - 12 164 | 184 |
| Zapłacone odsetki | - 5 621 | 5 621 | - |
| Przepływy pieniężne netto z działalności operacyjnej | 20 532 | 5 559 | 26 091 |
| Działalność inwestycyjna | - 15 268 | - | - 15 268 |
| Przepływy pieniężne netto z działalności inwestycyjnej | - 15 268 | - | - 15 268 |
| Działalność finansowa | - 9 026 | - 5 621 | - 14 647 |
| Wpływ netto z emisji akcji (wydania udziałów) i innych instrumentów kapitałowych oraz dopłat do kapitału | 4 039 | - | 4 039 |
| Przepływy pieniężne netto z działalności finansowej | - 4 987 | - 5 621 | - 10 608 |
| Zwiększenie (zmniejszenie) netto stanu środków pieniężnych i ekwiwalentów środków pieniężnych | 277 | - 62 | 215 |
| Środki pieniężne i ich ekwiwalenty na początek okresu | 16 808 | - 603 | 16 205 |
| Środki pieniężne i ich ekwiwalenty na koniec okresu | 17 085 | - 665 | 16 420 |

Nota 34 Nabycie Spółki Bytom w wyniku połączenia

| | w tys. zł. |
|--------------------------------------------------|----------------|
| Przejęte aktywa netto: | |
| Rzeczowe aktywa trwałe | 16 906 |
| Znak towarowy | 63 100 |
| Pozostałe wartości niematerialne | 243 |
| Należności długoterminowe | - |
| Inwestycje długoterminowe | 65 508 |
| Aktywa z tytułu odroczonego podatku dochodowego | 164 |
| Pozostałe aktywa trwałe | - |
| Zapasy | 97 297 |
| Należności z tytułu dostaw i usług | 3 491 |
| Należności pozostałe | 2 757 |
| Środki pieniężne i ich ekwiwalenty | 2 336 |
| Pozostałe aktywa obrotowe | 1 170 |
| Rezerwa na świadczenia emerytalne | - |
| Rezerwa z tytułu odroczonego podatku dochodowego | 794 |
| Pozostałe rezerwy | 4 922 |
| Zobowiązania z tytułu dostaw i usług | 18 033 |
| Zobowiązania z tytułu podatków | 2 314 |
| Kredyty bankowe | 8 784 |
| Zobowiązania finansowe | 29 014 |
| Zobowiązania z tytułu leasingu finansowego | 66 836 |
| Pozostałe zobowiązania | 404 |
| Aktywa netto | 121 871 |

Połączenie nastąpiło metodą nabycia

Ustalenie wartości firmy

| | w tys. zł. |
|-------------------------------------------------|-----------------|
| Aktywa trwałe | 145 945 |
| Aktywa obrotowe | 107 027 |
| Suma aktywów wyceniona według wartości godziwej | 252 972 |
| Minus zobowiązania | - 131 101 |
| Aktywa netto nabytej spółki | 121 871 |
| Całkowity koszt nabycia spółki | - 203 313 |
| Wartość firmy (dodatnia) | - 81 442 |

Dodatnia wartość firmy została odniesiona na aktywa i podlegała testowi na utratę wartości.

Nota 34 a Nabycie Spółki BTM 2 w wyniku połączenia z Bytom

| | w tys. zł. |
|--------------------------------------------------|---------------|
| Przejęte aktywa netto: | |
| Rzeczowe aktywa trwałe | - |
| Znak towarowy | |
| Pozostałe wartości niematerialne | |
| Należności długoterminowe | |
| Inwestycje długoterminowe | 63 397 |
| Aktywa z tytułu odroczonego podatku dochodowego | |
| Pozostałe aktywa trwałe | |
| Zapasy | |
| Należności z tytułu dostaw i usług | 979 |
| Udzielone pożyczki | 507 |
| Środki pieniężne i ich ekwiwalenty | 2 508 |
| Inwestycje krótkoterminowe | 618 |
| Pozostałe aktywa obrotowe | |
| Rezerwa na świadczenia emerytalne | |
| Rezerwa z tytułu odroczonego podatku dochodowego | |
| Pozostałe rezerwy | |
| Zobowiązania z tytułu dostaw i usług | 4 |
| Zobowiązania z tytułu podatków | 39 |
| Kredyty bankowe | |
| Zobowiązania z tytułu leasingu finansowego | |
| Pozostałe zobowiązania | 102 |
| Aktywa netto | 67 864 |

Połączenie nastąpiło metodą nabycia

Ustalenie ujemnej wartości firmy

| | w tys. zł. |
|--------------------------------------------------------|---------------|
| Aktywa trwałe | 63 397 |
| Aktywa obrotowe | 4 612 |
| Suma aktywów wyceniona według wartości godziwej | 68 009 |
| Minus zobowiązania | - 145 |
| Aktywa netto nabytej spółki | 67 864 |
| Całkowity koszt nabycia spółki | - 65 508 |
| Wartość firmy (ujemna) | 2 356 |


Zobowiązania warunkowe przejęte podczas połączenia wynoszą 44 000 tys. zł i dotyczą udzielonego poręczenia do umowy wieloproduktowej zawartej z Bankiem ING.

Ujemna wartość firmy została odniesiona na wynik roku obrotowego.

Nota 35 Założenia polityki rachunkowości

Przedstawione sprawozdanie finansowe zostało sporządzone zgodnie z MSSF.

Zasady sporządzania sprawozdania finansowego zostały opisane w informacjach ogólnych do niniejszego sprawozdania.



**Połączenie z Bytom
S.A. zarejestrowane
30 listopada 2018 roku**

5. Emisja, wykup i spłata dłużnych i kapitałowych papierów wartościowych

1) W 2018 roku Spółka dominująca dokonała emisji akcji serii N w ramach warunkowego podwyższenia kapitału zakładowego.

W dniu 11.04.2018 roku w raporcie bieżącym nr 16/2018 Spółka uwzględniając treść § 5 ust. 1 pkt. 9 oraz § 34 rozporządzenia Ministra Finansów z dnia 19 lutego 2009 r. w sprawie informacji bieżących i okresowych przekazywanych przez emitentów papierów wartościowych oraz warunków uznawania za równoważne informacji wymaganych przepisami prawa państw niebędących państwem członkowskim, poinformowała, że w dniu 11 kwietnia 2018 r. otrzymała od Domu Maklerskiego Banku Ochrony Środowiska S.A. z siedzibą w Warszawie, jako podmiotu pełniącego funkcję agenta rozliczeniowego, zawiadomienie o rejestracji w dniu 11 kwietnia 2018 r. przez Krajowy Depozyt Papierów Wartościowych S.A. 2.000.000 sztuk akcji serii N Spółki o wartości nominalnej 0,20 zł. Rejestracja wyżej wymienionych akcji serii N w Krajowym Depozycie Papierów Wartościowych (objęcie i zapisanie akcji na rachunkach papierów wartościowych osób uprawnionych do ich objęcia) nastąpiła na podstawie instrukcji rozrachunku, o których mowa w § 13 ust. 3 Szczegółowych Zasad Działania Krajowego Depozytu Papierów Wartościowych, zgodnie z Uchwałą nr 342/16 Zarządu Krajowego Depozytu Papierów Wartościowych S.A. z dnia 27 maja 2016 r., o której Spółka informowała w raporcie bieżącym nr 28/2016.

Jednocześnie Spółka informuje, że w dniu 11 kwietnia 2018 r. na podstawie § 38 ust. 1 i 3 Regulaminu Giełdy, zgodnie z Uchwałą nr 528/2016 Zarządu Giełdy Papierów Wartościowych w Warszawie S.A. z dnia 27 maja 2016 r. o której Spółka informowała w raporcie bieżącym nr 29/2016, nastąpiło wprowadzenie 2.000.000 sztuk akcji serii N Spółki o wartości nominalnej 0,20 zł każda do obrotu giełdowego na Głównym Rynku GPW pod kodem „PLVSTLA00011”. Datą pierwszego notowania 2.000.000 akcji serii N będzie 12 kwietnia 2018 r.

Powyższe akcje serii N zostały objęte przez uczestników programu motywacyjnego dla członków Zarządu Spółki, kluczowych menedżerów lub innych osób o istotnym znaczeniu dla Spółki (oraz spółek z jej grupy kapitałowej) ("Program Motywacyjny"), ustanowionego uchwałą nr 21/04/2015 Zwyczajnego Walnego Zgromadzenia Spółki z dnia 15 kwietnia 2015 roku, o której Spółka informowała w raporcie bieżącym nr 25/2015, którzy wykonali prawo z przysługujących im imiennych warrantów subskrypcyjnych serii E. Powyższe akcje zostały objęte i opłacone w dniu 11 kwietnia 2018 r. po cenie 2,00 zł za akcję, na łączną kwotę 4.000.000,00 zł.

Zgodnie z art. 451 § 2 oraz art. 452 § 1 kodeksu spółek handlowych, nabycie praw z Akcji serii N oraz podwyższenie kapitału zakładowego Spółki nastąpiło z chwilą zapisania Akcji serii N na rachunku papierów wartościowych Osób Uprawnionych, tj. w dniu 11 kwietnia 2018 roku.

W związku z powyższym kapitał zakładowy Spółki uległ podwyższeniu z kwoty kapitału 38.069.932,80 zł podzielonego na 179.194.964 akcji o wartości nominalnej 0,20 złotych (reprezentujących 179.194.964 głosów na Walnym Zgromadzeniu Spółki) do kwoty kapitału 38.469.932,80 zł podzielonego na 181.194.964 akcji o wartości nominalnej 0,20 złotych (reprezentujących 181.194.964 głosów na Walnym Zgromadzeniu Spółki).

Spółka poinformowała w odrębnym raporcie bieżącym o rejestracji wyżej opisanego podwyższenia kapitału zakładowego Spółki wynikającego z emisji akcji serii N w rejestrze przedsiębiorców Krajowego Rejestru Sądowego, przy czym wpis w rejestrze ma charakter deklaratoryjny.

2) W 2018 roku Spółka dominująca dokonała emisji akcji serii O w ramach połączenia spółek VRG S.A. oraz Bytom S.A.

W 18.12.2018 roku raporcie bieżącym nr 72/2018 Spółka poinformowała o otrzymaniu w dniu 18 grudnia 2018 roku informacji o podjęciu przez Zarząd Krajowego Depozytu Papierów Wartościowych S.A. Uchwały Nr 754/2018 z dnia 17.12. 2018 roku w sprawie warunkowej rejestracji w depozycie papierów wartościowych 53.260.876 akcji połączeniowych serii O emitowanych przez spółkę VRG S.A. w związku połączeniem spółek VRG S.A. i Bytom S.A. dokonany przez zamianę akcji spółki Bytom S.A. na akcję spółki VRG S.A. Ponadto uchwała, o której mowa powyżej, wskazała dzień 18.12.2018 roku jako dzień referencyjny, o którym mowa w § 219 Szczegółowych Zasad Działania Krajowego Depozytu Papierów Wartościowych. Warunkiem rejestracji akcji serii O było wprowadzenie tych akcji do obrotu na rynku regulowanym, na który zostały wprowadzone inne akcje

Grupa Kapitałowa VRG S.A.

Spółki oznaczone kodem ISIN PLVSTLA00011. Rejestracja nastąpiła w rezultacie dokonania przydziału akcji spółki VRG S.A. dokonanego zgodnie z § 217 Szczegółowych Zasad Działania KDPW, poprzez zamianę akcji spółki BYTOM S.A. na akcje spółki VRG S.A. w stosunku 1 : 0,72, w związku z połączeniem tych spółek dokonanym w trybie art. 492 § 1 pkt 1 Kodeksu spółek handlowych, poprzez przejęcie spółki BYTOM S.A. przez spółkę VRG S.A. Rejestracja miała nastąpić w terminie 3 dni od otrzymania przez Krajowy Depozyt decyzji o wprowadzeniu ww. akcji do obrotu na rynku regulowanym, na który zostały wprowadzone inne akcje Spółki oznaczone ww. kodem ISIN, nie wcześniej jednak niż w dniu wskazanym w tej decyzji jako dzień wprowadzenia tych akcji do obrotu na tym rynku regulowanym. W opisywanej uchwale Zarząd Krajowego Depozytu stwierdził, że wraz z dokonaniem przydziału akcji spółki VRG S.A. serii O wycofuje się akcje spółki BYTOM S.A. z Krajowego Depozytu Papierów Wartościowych oraz ustaje uczestnictwo spółki BYTOM S.A. w Krajowym Depozycie Papierów Wartościowych w typie Emitent.

Jednocześnie Spółka informuje, że w dniu 21.12.2018 r. w raporcie bieżącym nr 74/2018 Spółka poinformowała o otrzymaniu w dniu 21.12.2018 informacji o podjęciu Uchwały nr 1295/2018 Zarządu Giełdy Papierów Wartościowych w Warszawie S.A. z dnia 21.12.2018 r. w sprawie dopuszczenia i wprowadzenia do obrotu giełdowego na Głównym Rynku GPW akcji zwykłych na okaziciela serii O spółki VRG S.A., w sprawie dopuszczenia i wprowadzenia do obrotu giełdowego na Głównym Rynku GPW akcji zwykłych na okaziciela serii O spółki VRG S.A., w której Zarząd Giełdy stwierdził, że zgodnie z § 19 ust. 1 i 2 Regulaminu Giełdy do obrotu giełdowego na rynku podstawowym dopuszczonych jest 53.260.876 akcji zwykłych na okaziciela serii O spółki VRG S.A., o wartości nominalnej 0,20 zł każda. Na podstawie § 36, § 37 oraz § 38 ust. 1 i 3 Regulaminu Giełdy, w związku z § 3a ust. 1, 2 i 3 Regulaminu Giełdy, Zarząd Giełdy postanowił wprowadzić z dniem 28 grudnia 2018 r. do obrotu giełdowego na rynku podstawowym akcje zwykłe na okaziciela serii O spółki VRG S.A., o których mowa powyżej pod warunkiem dokonania przez Krajowy Depozyt Papierów Wartościowych S.A. w dniu 28 grudnia 2018 r. rejestracji tych akcji i oznaczenia ich kodem „PLVSTLA00011”.

W raporcie bieżącym nr 76/2018 Spółka zawiadomiła na podstawie komunikatu Krajowego Depozytu Papierów Wartościowych S.A. z dnia 27 grudnia 2018 roku, iż w dniu 28 grudnia 2018 roku na podstawie Uchwały nr 754/2018 Zarządu Krajowego Depozytu Papierów Wartościowych S.A. z dnia 17 grudnia 2018 roku, nastąpi rejestracja w Krajowym Depozycie Papierów Wartościowych pod kodem ISIN PLVSTLA00011 53.260.876 akcji zwykłych na okaziciela serii O emitowanych przez spółkę VRG S.A. w związku z połączeniem spółek VRG S.A. i Bytom S.A. dokonanym poprzez zamianę akcji spółki Bytom S.A. na akcje spółki VRG S.A.

W związku z powyższym kapitał zakładowy Spółki uległ podwyższeniu z kwoty kapitału 38.469.932,80 zł podzielonego na 181.194.964 akcji o wartości nominalnej 0,20 złotych (reprezentujących 181.194.964 głosów na Walnym Zgromadzeniu Spółki) do kwoty kapitału 49.122.108,00 zł podzielonego na 234.455.840 akcji o wartości nominalnej 0,20 złotych (reprezentujących 234.455.840 głosów na Walnym Zgromadzeniu Spółki).

Spółka poinformowała w odrębnym raporcie bieżącym o rejestracji wyżej opisanego podwyższenia kapitału zakładowego Spółki wynikającego z emisji akcji serii O w rejestrze przedsiębiorców Krajowego Rejestru Sądowego, przy czym wpis w rejestrze ma charakter deklaratoryjny.

6. Dywidendy wypłacone i zadeklarowane

W 2018 roku Grupa nie wypłacała ani nie deklarowała wypłaty dywidendy. Nie istnieje uprzywilejowanie akcji co do wypłat dywidendy.

7. Postępowania toczące się przed sądem lub organem administracji publicznej

Przed sądem, organem właściwym dla postępowania arbitrażowego lub organem administracji publicznej nie toczą się żadne postępowania dotyczące zobowiązań lub wierzytelności Grupy, którego wartość stanowiłaby co najmniej 10% kapitałów własnych Grupy.

8. Udzielone poręczenia kredytu lub pożyczki oraz udzielone gwarancje

Na 31.12.2018 roku nie wystąpiły inne poręczenia lub gwarancje

9. Wynagrodzenia Zarządu i Rady Nadzorczej jednostki dominującej za okres 2018 roku

Zarząd

| | | w tys. zł. |
|-------------------|--------------------|--------------|
| Grzegorz Pilch | Prezes Zarządu | 1 061 |
| Mateusz Żmijewski | Wiceprezes Zarządu | 621 |
| Michał Wójcik | Wiceprezes Zarządu | 93 |
| Erwin Bakalarz | Członek zarządu | 259 |
| Razem | | 2 034 |

Rada Nadzorcza

| | | w tys. zł. |
|-------------------------------|--------------------------------|------------|
| Jerzy Mazgaj | Przewodniczący Rady Nadzorczej | 232 |
| Artur Małek | Członek Rady Nadzorczej | 117 |
| Katarzyna Basiak- Gała | Członek Rady Nadzorczej | 117 |
| Grażyna Sudzińska-Amroziewicz | Członek Rady Nadzorczej | 117 |
| Andrzej Szumański | Członek Rady Nadzorczej | 59 |
| Maciej Matusiak | Członek Rady Nadzorczej | 58 |
| Ryszard Petru | Członek Rady Nadzorczej | 58 |
| Beata Pawłowska-Czerwińska | Członek Rady Nadzorczej | 58 |
| Jan Pilch | Członek Rady Nadzorczej | 10 |
| Razem | | 826 |

Osoby zarządzające i nadzorujące pobierały wynagrodzenia z tytułu pełnienia funkcji we władzach spółek zależnych.

Wynagrodzenia te łącznie za 2018 rok wyniosły 494 tys. zł., w tym:

| | | |
|-------------------|---|--------------|
| Jerzy Mazgaj | - | 354 tys. zł. |
| Grzegorz Pilch | - | 70 tys. zł. |
| Mateusz Żmijewski | - | 70 tys. zł. |

W Spółce funkcjonuje program motywacyjny oparty na opcjach na akcje Spółki, szczegółowe informacje na temat programu i jego warunków znajdują się w nocie 39 sprawozdania finansowego. Osobom zarządzającym przysługują świadczenia określone w umowach o pracę.

10. Istotne czynniki ryzyka i zagrożeń

Poniżej przedstawiono skrót najważniejszych czynników ryzyka, które mogą mieć wpływ na wyniki i sytuację ekonomiczno – finansową Emitenta. Wymienione niżej czynniki mogą mieć istotny negatywny wpływ na perspektywy rozwoju, osiągnięte wyniki i sytuację finansową Grupy Kapitałowej.

Ryzyko gospodarcze związane z sytuacją makroekonomiczną

Poziom przychodów Grupy uzależniony jest od koniunktury gospodarczej, w tym: dynamiki wzrostu gospodarczego, poziomu bezrobocia, poziomu dochodów i zadłużenia gospodarstw domowych, konsumpcji indywidualnej, wskaźników optymizmu konsumentów, poziomu kursu euro wobec złoto, stóp procentowych oraz polityki fiskalnej państwa.

Istnieje ryzyko, że w przypadku osłabienia lub ponownego pogorszenia koniunktury gospodarczej nastąpią wahania popytu na produkty, oferowane przez Grupę, co wpłynie negatywnie na osiągnięte wyniki i sytuację finansową.

Ryzyko związane z niestabilnością polskiego systemu prawnego, w tym podatkowego

Potencjalnym ryzykiem dla działalności Grupy, tak jak wszystkich podmiotów działających w obrocie gospodarczym, może być zmienność przepisów prawa oraz jego interpretacji. Zmiany prawa handlowego, przepisów podatkowych, prawa pracy i ubezpieczeń społecznych oraz innych przepisów regulujących działalność przedsiębiorstw, w szczególności w branży Grupy, pociągają za sobą poważne ryzyko w prowadzeniu działalności gospodarczej i mogą utrudniać lub uniemożliwiać realizację planowanych działań operacyjnych i prognoz finansowych. W dalszej kolejności zmiany prawa mogą prowadzić do pogorszenia kondycji i wyników finansowych Grupy. Nowe regulacje prawne mogą potencjalnie rodzić pewne ryzyko związane z problemami interpretacyjnymi, brakiem praktyki orzeczniczej, niekorzystnymi interpretacjami przyjmowanymi przez sądy lub organy administracji publicznej itp.

Brakiem stabilności charakteryzuje się prawo podatkowe, którego przepisy bywają często zmieniane, wielokrotnie na niekorzyść podatników. Zmiany opodatkowania działalności gospodarczej w zakresie podatku dochodowego, podatku od towarów i usług lub innych podatków mogą wpłynąć negatywnie na prowadzoną przez Emitenta działalność i poziom dochodów. Interpretacje organów podatkowych również ulegają zmianom, są zastępowane innymi lub też pozostają ze sobą w sprzeczności. Powoduje to brak pewności co do sposobu zastosowania prawa przez organy podatkowe w różnorodnych, często skomplikowanych stanach faktycznych, występujących w obrocie gospodarczym. Spółka narażona jest również na ryzyko związane z możliwością zmian interpretacji przepisów prawa podatkowego, wydawanych przez organy podatkowe.

Opisane powyżej czynniki mogą mieć istotny negatywny wpływ na perspektywy rozwoju, osiągnięte wyniki i sytuację finansową Grupy.

Ryzyko związane z wprowadzeniem zakazu handlu w niedziele

W marcu 2018 roku weszły w życie przepisy wprowadzające zakaz handlu w niedzielę. Wprowadzenie takiego zakazu może oznaczać dla Spółki istotny spadek przychodów realizowanych w sklepach stacjonarnych gdyż niedziela jest czwartym najważniejszym dniem handlowym w tygodniu, a jej procentowy udział w sprzedaży w roku 2017 wyniósł 14% i wahał się w zależności od poszczególnych marek w Spółce od 11 – 17%. Nie zakładamy proporcjonalnego przełożenia wprowadzonych ograniczeń na spadek sprzedaży i wyniku operacyjnego. Spółka podjęła wszelkie niezbędne kroki, w tym również w zakresie redukcji kosztów, aby zminimalizować wpływ wprowadzonych ograniczeń, tym niemniej należy się liczyć z utratą części przychodów realizowanych przez Spółkę w niedzielę. Dane sprzedażowe po wprowadzeniu dwóch zamkniętych niedziel pokazują, iż częściowo popyt konsumencki przekłada się na soboty i poniedziałki oraz migruje do internetu, jednakże efekt ten nie jest neutralny. Zauważalny jest wzrost sprzedaży w kanale e-commerce, jak również spadająca rentowność salonów stacjonarnych. Wpływ tego ryzyka na wyniki finansowe Grupy może rosnąć w obliczu obecnie obowiązujących przepisów, które zakładają dalsze ograniczenie handlu w niedzielę.

Ryzyko związane z przyjęciem niewłaściwej strategii

Istnieje ryzyko, że przyjęta strategia rozwojowa Grupy której podstawowe założenia zostały przedstawione w pkt. 7 „Planowane działania rozwojowe” sprawozdania Zarządu z działalności Grupy okaże się niedostosowana do zmieniających się oczekiwań klientów lub warunków rynkowych. Istnieje ryzyko, że realizacja strategii opóźni się lub niektóre elementy nie będą zrealizowane lub nie dadzą zakładanych wyników. Istnieje między innymi ryzyko, że Grupa nie będzie w stanie uruchomić zaplanowanej nowej powierzchni sprzedaży, uruchomie-

nie opóźni się czy też nowe lokalizacje nie osiągną zakładanych wyników sprzedażowych.

Ryzyko związane z nasileniem konkurencji

VRG S.A. działa w mocno konkurencyjnym segmencie męskiej mody. Segment ten cechuje rozdrobnienie: z jednej strony mamy do czynienia z uznanymi markami polskimi, takimi jak Vistula, Bytom, Wólczanka, W.Kruk a z drugiej z markami światowymi, które agresywnie wkraczają na polski rynek. Rynek ten charakteryzuje się dosyć niskimi barierami wejścia. Mamy do czynienia również z pojawianiem się konkurencji nowopowstających marek. Grupa VRG S.A. może być zmuszona do poszukiwania nowych rynków zaopatrzenia aby utrzymać konkurencyjność oferty. Ponadto możliwe może być zwiększenie nakładów na marketing i promocję, aby dotrzeć do docelowego klienta. W celu zmniejszenia ryzyka, Zarząd na bieżąco monitoruje działania konkurencji pod kątem rozwoju sieci sprzedaży, oferowanych produktów i poziomu cen.

Ryzyko zmiany gustów i zachowania nabywców

Istotnym czynnikiem sukcesu firmy odzieżowej jest wyczuwanie zmian trendów mody i aktualnych preferencji konsumentów. Istnieje ryzyko, że poszczególne kolekcje lub część oferty Spółki mimo podejmowanych starań będą odbiegać od oczekiwań klientów w danym sezonie, co może spowodować problemy ze zbytem, konieczność obniżenia cen sprzedaży lub dokonania odpisu wartości części zapasu. Aby ograniczyć to ryzyko, dział projektowy analizuje zmieniające się trendy i potrzeb klientów, tak aby wciąż oferować pożądane wyroby w korzystnej relacji ceny do jakości. Ponadto przeprowadzana jest analiza sprzedaży poszczególnych asortymentów w celu doboru odpowiednich produktów w kolejnych kolekcjach posiadanych przez Spółkę marek.

Na przestrzeni ostatnich lat, w wyniku rozwoju nowych technologii komunikacyjnych, zauważalna jest zmiana w zachowaniu współczesnego klienta, tj. wykorzystywanie w procesie zakupu odzieży internetu i urządzeń mobilnych. Dzięki wykorzystaniu internetu w procesie zakupowym, konsument ma dostęp do szerokiej oferty wielu marek, często o zasięgu globalnym. Ma możliwość szybkiego porównywania oferowanych produktów pod względem jakości i ceny. Zwracają uwagę na czas realizacji zamówienia, jak również na proces wytworzenia i kraj pochodzenia produktu. Wiedza na temat sposobu myślenia i zachowania dzisiejszych konsumentów o zakupach odzieży jest istotnym czynnikiem wpływającym na sukces firm odzieżowych. Spółka VRG S.A. jest świadoma zachodzących zmian i podejmuje szereg działań, mających na celu sprostanie wymaganiom dzisiejszych klientów rynku odzieżowego. Działaniami tymi są m.in.: rozwijanie kanału sprzedaży internetowej, dostosowywanie stron sklepów internetowych do oczekiwań klientów (zwracanie uwagi na to, czy witryna -sklepu jest przyjazna i łatwa w obsłudze) i urządzeń mobilnych, skracanie czasu realizacji zamówienia zakupu odzieży.

Ryzyko związane z zawartymi umowami najmu

Działalność Spółki oparta jest w dominującej części na sprzedaży detalicznej towarów za pośrednictwem własnej sieci salonów. Nie można wykluczyć ryzyka utraty jednej lub kilku lokalizacji, np. w związku z zamiarem unowocześnienia całego centrum handlowego czy zmianą polityki cenowej wynajmującego. Nie można wykluczyć ryzyka wypowiedzenia umowy najmu w przypadku, gdy Spółka naruszy postanowienia umowy najmu albo nieprzedłużenia umowy najmu w lokalizacjach wykazujących najwyższą rentowność dla Spółki lub przynoszących satysfakcjonujące wyniki finansowe. Istnieje ryzyko, że warunki najmu, zaproponowane Spółce na kolejny okres mogą niekorzystnie odbiegać od warunków dotychczasowych w danej lokalizacji.

Utrata istniejących lokalizacji może spowodować, że konieczne będzie czasowe ograniczenie działalności na danym obszarze lub też pozyskanie atrakcyjnych lokalizacji będzie wiązało się ze zwiększonymi kosztami.

Ryzyko związane z zarządzaniem zapasami

Zarządzanie zapasami wyrobów gotowych i towarów należy do istotnych czynników, mających wpływ na wyniki sprzedaży w branży Spółki. Z jednej strony poziom zapasów powinien ułatwiać podjęcie decyzji zakupowej w trakcie oferowania danej kolekcji sezonowej, co prowadzi do wzrostu zapasu w każdym punkcie sprzedaży. Z drugiej – wyższy poziom zapasów generuje dodatkowe zapotrzebowanie na kapitał obrotowy oraz może prowadzić do nagromadzenia zapasów trudnozbywalnych (produkty sezonowe, „modowe”, nietrafione kolekcje).

Niewłaściwe zarządzanie zapasami stanowi ryzyko dla cen, marż i koniecznego poziomu kapitału obrotowego, przez co może negatywnie wpłynąć na perspektywy rozwoju, osiągnięte wyniki i sytuację finansową Spółki.

Ryzyko kursowe oraz ryzyko związane z polityką zabezpieczeń

Spółka uzyskuje przychody zasadniczo w PLN, natomiast ponosi istotne koszty w euro i dolarze amerykańskim, co powoduje narażenie wyniku finansowego na ryzyko kursowe. W okresach osłabiania się PLN w stosunku do głównych walut rozliczeniowych Spółka ponosi wyższe koszty z tytułu księgowania różnic kursowych.

W walutach innych niż PLN Spółka ponosi koszty (a) zakupu materiałów do produkcji (tkaniny, dodatki, surowce jubilerskie), biżuterii, zegarków i asortymentów uzupełniających w segmencie odzieżowym (buty, dzianiny, akcesoria skórzane i pozostałe) oraz (b) wynikające z umów najmu powierzchni handlowych.

W przypadku istotnego i długotrwałego osłabienia polskiej waluty w stosunku do euro i dolara istnieje ryzyko znaczącego pogorszenia się wyników finansowych osiągniętych przez Spółkę.

Na podstawie przeprowadzonej analizy wrażliwości:

- średnioroczny wzrost kursu USD do PLN o 1,0 % spowoduje zmniejszenie wyniku finansowego o 2,0 %.
- średnioroczny wzrost kursu EUR do PLN o 1,0 % spowoduje zmniejszenie wyniku finansowego o 3,0 %.

W ostatnich latach Spółka podjęła działania zmierzające do ograniczenia wpływu wzrostu kursu walutowego na poziom osiąganą marżę „in take” głównie w zakresie relacji kursu USD/PLN. Powyższe zmiany polegają na wdrożeniu polityki zabezpieczeń, która ma istotnie ograniczyć ryzyko ewentualnego umocnienia USD, co mogłoby mieć istotny negatywny wpływ na realizowaną przez Spółkę marżę. Zawierane kontrakty terminowe związane są z poszczególnymi dostawami towarów szczególnie w obszarze fashion i nie dotyczą neutralizacji ewentualnego ryzyka związanego ze wzrostem czynszów najmu w związku ze zmianą relacji kursu EUR/PLN. Należy jednak podkreślić, że o ile polityka zabezpieczeń ma uchronić Spółkę dominującą przed ryzykiem istotnej deprecjacji złotówki szczególnie w obszarze USD/PLN, to jednocześnie w sytuacji odwrócenia trendu i istotnego umocnienia polskiej waluty może mieć negatywny wpływ na osiągnięte wyniki finansowe. Wpływ ten będzie widoczny w wycenie zobowiązań walutowych związanych z zawartymi transakcjami terminowymi.

Ryzyko wzrostu cen surowców i kosztów wytworzenia u dostawców

Spółka zaopatruje się w importowane materiały do produkcji, w szczególności wysokogatunkowe tkaniny i dodatki krawieckie oraz złoto, srebro, brylanty i inne kamienie szlachetne. Koszt ww. surowców jest istotnym czynnikiem, mającym wpływ na koszt wytworzenia poszczególnych produktów, znajdujących się w ofercie Spółki.

Ponadto Spółka nabywa akcesoria odzieżowe oraz biżuterię i luksusowe zegarki. Spółka, mając na uwadze wymaganą jakość, aktywnie poszukuje najbardziej optymalnych usługodawców i dostawców. Istnieje istotne ryzyko, że przy dalszym wzroście cen surowców czy kosztów wytworzenia u dostawców/ usługodawców, przy małych możliwościach zmiany cen, nie będzie możliwe utrzymanie odpowiednich dla danego typu asortymentu marż.

Ryzyko kosztu usług obcych

Znaczący udział w kosztach działalności mają usługi obce. Na usługi te składają się przede wszystkim czynsze i inne opłaty z tytułu umów najmu powierzchni handlowych, koszty związane z usługą szycia oraz koszty związane z transportem oraz logistyką. Spółka kupuje także szereg usług typowych (np.: reklamowe, telekomunikacyjne, prawne, doradcze itp.).

Nie można wykluczyć ryzyka pogorszenia warunków handlowych jednej lub wielu usług obcych, kupowanych przez Spółkę, w szczególności kosztów najmu.

Ryzyko stóp procentowych

Spółka posiadała na dzień 31.12.2018 r. zobowiązania wycenione wg zamortyzowanego kosztu w wysokości 96.639 tys. PLN z tytułu zaciągniętych kredytów. W związku z tym Spółka jest narażona na ryzyko stopy procentowej z tytułu zmiany wyceny długu opartego na zmiennej stopie procentowej. Wzrost poziomu stóp procentowych może zwiększyć koszt finansowania, a tym samym obniżyć rentowność Spółki.

Na podstawie przeprowadzonej analizy wrażliwości średnioroczny wzrost bazowej stopy procentowej o 1% spowoduje zmniejszenie

wyniku finansowego o 0,05 %.

Ryzyko wypowiedzenia umowy kredytowej

Spółka zawarła w dniu 09.03.2015 r. Umowy kredytowe dotyczące finansowania inwestycyjnego z bankiem PKO BP S.A. tj. umowę kredytu terminowego (Kredyt A) do kwoty 47,6 mln PLN oraz umowę kredytu terminowego (Kredyt B) do kwoty 71,4 mln PLN przejętą z dniem 31 marca 2015 roku przez jednostkę zależną od Spółki tj. spółkę W.KRUK S.A. przy zachowaniu poręczenia ze strony Spółki.

Powyższe Umowy kredytowe zawarte zostały wg standardów Loan Market Association i zawierają szereg kowenantów do realizacji których zobowiązana jest Spółka oraz spółka W.KRUK S.A. W przypadku pogorszenia się koniunktury gospodarczej i osłabienia popytu konsumpcyjnego realizacja kowenantów może być zagrożona a tym samym powstaje ryzyko wypowiedzenia umów przez bank finansujący. Ze względu na dużą kwotę finansowania Spółka dominująca nie będzie mogła w krótkim czasie pozyskać refinansowania.

Wraz z połączeniem ze spółką Bytom S.A., Spółka przejęła Umowy wieloproduktowe dotyczące finansowania bieżącego przez banki: ING Bank Śląski S.A. (kwota Umowy to 40 mln PLN) oraz BGŻ BNP Paribas S.A. (na kwotę 9 mln PLN oraz umowa na faktoring w wysokości 3 mln EUR). Umowy te zawierają kowenanty, co do których realizacji spółka Bytom była zobowiązana, a w momencie połączenia, odpowiedzialna jest VRG S.A. W przypadku pogorszenia się koniunktury gospodarczej, osłabienia popytu na produkty Spółki, realizacja kowenantów może być zagrożona, co powoduje ryzyko wypowiedzenia umów przez banki finansujące.

Ryzyko utraty płynności finansowej

Spółka posiada zobowiązania z tytułu umów kredytowych. W konsekwencji ustanowione zostały zabezpieczenia obejmujące istotną część majątku. Obsługa powyższych zobowiązań odbywa się przede wszystkim przy wykorzystaniu bieżących wpływów z działalności.

W skrajnym przypadku gwałtownego, równoczesnego spadku popytu oraz wzrostu kosztów (szczególnie w sytuacji głębokiego osłabienia złotego), w Spółce mogą pojawić się trudności w utrzymaniu płynności finansowej.

Ryzyko realizacji zabezpieczeń i utraty przedmiotów zabezpieczenia

W związku z umowami kredytowymi i innymi, zawartymi z wieloma podmiotami Spółka ustanowiła liczne zabezpieczenia na całości swojego majątku, zarówno na nieruchomościach, jak i rzeczach ruchomych, za-pasach i znakach towarowych. Suma zabezpieczeń przekracza wartość bilansową majątku Spółki.

Istnieje ryzyko niedotrzymania terminów lub innych warunków umów. Opóźnienia w realizacji powyższych zobowiązań mogą skutkować natychmiastowym wypowiedzeniem całości lub części finansowania, a następnie przejęciem składników majątku Spółki przez wierzyciela w celu zaspokojenia się z przedmiotu zabezpieczenia. Utrata istotnych składników majątku może prowadzić do znacznych utrudnień w prowadzeniu działalności gospodarczej Spółki lub nawet całkowitego zablokowania możliwości prowadzenia działalności, osiągania przychodów i zysków.

Ryzyko związane z dokonywaniem transakcji z podmiotami powiązаныmi

Spółka zawiera i będzie zawierała transakcje z podmiotami powiązаныmi, w szczególności ze spółką produkcyjną, spółką odpowiadającą za segment odzieży damskiej oraz spółką odpowiadającą za segment jubilerski. Transakcje z podmiotami powiązаныmi mogą stanowić przedmiot badania organów podatkowych w celu stwierdzenia, czy były one zawierane na warunkach rynkowych i czy wobec tego podmiot prawidłowo ustalił zobowiązania podatkowe. W ocenie Zarządu Spółki transakcje z podmiotami powiązаныmi zawierane są i będą na warunkach rynkowych. Istnieje ryzyko, że organy podatkowe zakwestionują rynkowość warunków wybranej transakcji z podmiotem powiązаныm, co mogłoby powodować konieczności zapłaty dodatkowego podatku wraz z odsetkami za zwłokę.

Ryzyko związane ze strukturą akcjonariatu

Spółka charakteryzuje się rozproszonym akcjonariatem, gdzie największy akcjonariusz nie przekracza 20% głosów na Walnym Zgromadzeniu, a czterech znaczących akcjonariuszy posiada łącznie 45,22% głosów na Walnym Zgromadzeniu. Większość z wymienionych akcjonariuszy posiada akcje Spółki dominującej od kilku lat, uczestniczą oni w kształtowaniu działalności Spółki poprzez reprezentantów w Radzie Nadzorczej.

Nie można jednakże wykluczyć ryzyka, iż jeden lub kilku ze znaczących akcjonariuszy zmniejszy stan posiadania swoich akcji lub zakoo-

Grupa Kapitałowa VRG S.A.

czy inwestowanie w akcje Spółki. Nie można wykluczyć, że podejmowanie istotnych z punktu widzenia Spółki decyzji dotyczących jej strategii i działalności operacyjnej zostanie opóźnione lub wręcz zablokowane. Nie można wykluczyć, iż mimo dotychczasowej współpracy interesy znaczących akcjonariuszy będą rozbieżne/sprzeczne. Wymienione powyżej czynniki mogą mieć istotny negatywny wpływ na perspektywy rozwoju, wyniki i sytuację finansową Spółki.

Ryzyka związane z wniesieniem zorganizowanej części przedsiębiorstwa Spółki obejmującej działalność jubilerską (Jednostka W.KRUK) w formie aportu do spółki zależnej W.KRUK S.A. z siedzibą w Krakowie

Od dnia 1 sierpnia 2014 roku w strukturze organizacyjnej Spółki wyodrębniona została jednostka organizacyjna W.KRUK tj. część działalności operacyjnej Spółki związana z branżą jubilerską prowadzoną pod marką W.KRUK, która stanowi organizacyjnie i finansowo wyodrębniony w Spółce zespół składników materialnych i niematerialnych, w tym zobowiązań, przeznaczonych do realizacji określonych zadań gospodarczych w obszarze segmentu jubilerskiego Spółki („Jednostka W.KRUK”). W dniu 31 marca 2015 roku nastąpiło zbycie Jednostki W.KRUK jako zorganizowanej części przedsiębiorstwa Spółki w postaci wyodrębnionego organizacyjnie zespołu składników materialnych i niematerialnych, poprzez wniesienie aportem do Spółki Zależnej zorganizowanej części przedsiębiorstwa Spółki. Spółka działała na podstawie interpretacji otrzymanej z Urzędu Skarbowego, nie można jednak wykluczyć, iż dokonanie powyższej transakcji może wiązać się z ryzykiem odmiennej interpretacji jej skutków przez organy administracji podatkowej w świetle obowiązujących przepisów dotyczących PCC, CIT i VAT, co może oznaczać dla Spółki dodatkowe konsekwencje finansowe.

Ryzyko związane z udzieleniem poręczeń na rzecz spółek zależnych

W związku z dokonanym wyodrębnieniem zorganizowanej części przedsiębiorstwa w postaci aktywów jubilerskich i przeniesienia ich do spółki zależnej W.KRUK SA, spółka dokonała jednoczesnej restrukturyzacji finansowej. W ramach tego procesu spółka W.KRUK SA uzyskała nowe finansowanie z Banku PKO BP a spółka poręczyła za zobowiązania spółki zależnej. W okresie II kwartału 2015 roku spółka zależna DCG SA uzyskała refinansowanie w Banku PKO BP, a w okresie III kwartału 2016 roku spółka zależna VG Property Sp. z o.o. uzyskała w Banku PKO BP kredyt inwestycyjny. Przedmiotowe zobowiązania spółek zależnych DCG S.A. oraz VG Property Sp. z o.o. zostały poręczone przez Spółkę.

W sytuacji gwałtownego pogorszenia koniunktury i zaprzestania obsługi zadłużenia przez W.KRUK SA lub DCG SA oraz VG Property Sp. z o.o. Spółka na bazie udzielonego poręczenia może zostać zobowiązana do uregulowania zaległych zobowiązań spółek zależnych co mogłoby spowodować utratę płynności finansowej całej Spółki.

Ryzyko związane z zakłóceniami w funkcjonowaniu systemów informatycznych

Spółka wykorzystuje szereg systemów, narzędzi i programów informatycznych służących do zapewnienia odpowiedniego poziomu komunikacji w ramach struktur organizacyjnych spółek wchodzących w skład Spółki, rejestracji i przetwarzania informacji o zdarzeniach gospodarczych we wszystkich obszarach działalności operacyjnej. Nie można wykluczyć ryzyka zaistnienia zakłóceń informatycznych w obszarach: (i) Infra-struktury technicznej (np. awarie serwerów, stacji roboczych, urządzeń sieciowych, braku połączenia z sieciami zewnętrznymi), (ii) oprogramowania (np. wadliwe działanie, nieautoryzowane usunięcie, działanie wirusów komputerowych), (iii) zasobów danych (utrata lub zniszczenie danych, nieautoryzowany dostęp do danych, nieautoryzowane powielanie danych, nieautoryzowana modyfikacja danych).

W ramach stosowanych procedur oraz posiadanych narzędzi informatycznych Spółka dąży do minimalizowania możliwości zajścia wyżej opisanych zdarzeń, ale nie jest możliwe całkowite wykluczenie prawdopodobieństwa ich wystąpienia, a co za tym idzie ich negatywnego wpływu na bezpieczeństwo i wiarygodność posiadanych zasobów informacji i baz danych oraz na bezpieczeństwo i ciągłość świadczenia usług.

Ryzyko związana z dyrektywą unijną RODO

Od 25 maja 2018 roku w polskim porządku prawnym zaczęło obowiązywać Rozporządzenie Parlamentu Europejskiego i Rady UE 2016/67 z dnia 27 kwietnia 2016 r. w sprawie ochrony osób fizycznych w związku z przetwarzaniem danych osobowych i w sprawie swobodnego przepływu takich danych oraz uchylenia dyrektywy 95/46/WE (RODO), które dotyczy wszystkich podmiotów przetwarzających dane osobowe w swojej działalności gospodarczej. RODO wprowadza szereg zmian oraz rozszerza zakres obowiązków administratorów oraz podmiotów przetwarzających dane. Istotną kwestią jest określenie w RODO maksymalnego poziomu kar za naruszenia przepisów RODO. Maksymalne poziomy zostały określone na 20 000 000 euro lub 4% całkowitego rocznego obrotu przedsiębiorcy z roku obrotowego po-

przedzającego naruszenie.

W związku z powyższym Spółka przeprowadziła prace zmierzające do:

- dostosowania swojej działalności do wymogów RODO, które obejmują: zorganizowanie szkoleń dla pracowników, na działalność których przepisy RODO będą miały wpływ, a więc przede wszystkim – pracowników działów marketingu, sprzedaży oraz działów kadr i HR, działu obsługi programów lojalnościowych,
- opracowanie nowej Polityki Bezpieczeństwa Informacji;
- opracowanie nowej Instrukcji zarządzania systemami informatycznymi służącymi do przetwarzania danych
- przygotowanie oraz implementowanie zmian w rozwiązaniach o naturze organizacyjnej i technicznej;
- opracowanie analizy zagrożeń i ryzyka przy przetwarzaniu danych osobowych.

Nie można jednak całkowicie wykluczyć ryzyka wystąpienia incydentów związanych z naruszeniem przepisów RODO, co mogłoby spowodować dla Spółki dodatkowe negatywne konsekwencje finansowe.

Ryzyka związane z płynnością współpracy z zewnętrznym operatorem logistycznym

Płynność i terminowość dostaw towarów do sieci sklepów stacjonarnych oraz dostaw towarów zakupionych przez klientów sklepów internetowych spółki VRG S.A. oparta jest na outsourcingu usług logistycznych do zewnętrznego operatora. Istnieje ryzyko, że zakłócenia organizacji pracy zewnętrznego operatora logistycznego związane np. z problemami obsady personalnej stanowisk pracy oraz dostępnością odpowiednich powierzchni magazynowych mogą spowodować zakłócenia następujących procesów logistycznych:

- zakłócenia płynności procesów magazynowych (przyjęć / wydań);
- opóźnienia i błędy w dostawach do salonów stacjonarnych w okresie wzmożonych potrzeb – wymiana kolekcji;
- opóźnienia i błędy w wysyłkach do klientów sklepów internetowych w okresie wzmożonych potrzeb – intensywne akcje wyprzedazowe.
- Działania podejmowane przez VRG S.A. w celu ograniczenia ww. ryzyk dotyczą odpowiednio:
- wprowadzenia procedury regularnych audytów struktur i systemów logistycznych udostępnionych na potrzeby VRG S.A. przez operatora zewnętrznego;
- udoskonalenie planu przyjęć i wydań z magazynu operatora zewnętrznego i precyzyjne wyprzedzające określenie potrzebnej powierzchni magazynowej;
- wprowadzenie systemu planowania wydań towarów w cyklach tygodniowych i systemu przekazywania informacji do operatora logistycznego na temat ilości i dat planowanych wydań towarów;
- wprowadzenie planowania ilości zleceń e-commerce w cyklach miesięcznych – na podstawie danych analitycznych ze sklepów internetowych;
- negocjacje w sprawie zwiększenia dostępnej powierzchni magazynowej u operatora zewnętrznego, w sprawie zagwarantowania możliwości realizacji dziennych minimów wydań towarów do salonów stacjonarnych i dziennych minimów dostaw do klientów sklepów internetowych.

Nie można jednak całkowicie wykluczyć ryzyka wystąpienia incydentów związanych z zakłóceniem w/w procesów logistycznych, co mogłoby spowodować dla Spółki dodatkowe negatywne konsekwencje związane z obniżeniem sprzedaży w wyniku nieterminowego zaopiarowania sieci sklepów stacjonarnych lub utraty części klientów sklepów internetowych w efekcie opóźnień opłaconych dostaw. Nie można również całkowicie wykluczyć negatywnych skutków pogorszenia wizerunku marek Spółki w wyniku pojawienia się w internecie i mediach społecznościowych krytycznych komentarzy ze strony klientów sklepów internetowych, którzy nie otrzymują zakupionych towarów w wymaganym terminie.

Ryzyko związane z jakością obsługi klienta w poszczególnych salonach

Specyfika rynku w jakim działa Spółka wymaga zapewnienia odpowiedniej jakości obsługi klienta w salonach marki Vistula, Bytom, Wólczańska i W.Kruk. Spółka wdraża system szkoleń dla pracowników, opracowuje standardy obsługi klienta oraz system kontroli wprowadzonych standardów. Istnieje ryzyko, że jeżeli system obsługi klientów nie zostanie prawidłowo wdrożony to poziom usług świadczonych w poszczególnych salonach może być zróżnicowany. Może się to przełożyć na utratę zaufania klientów do posiadanych przez Spółkę marek i pogorszenie wizerunku Spółki, a w konsekwencji może skutkować obniżeniem wyników realizowanych w poszczególnych salonach i ogólnie przez Emitenta.

Ryzyko związane z połączeniem Emitenta ze spółką Bytom S.A.

Zarząd Emitenta dostrzega szereg synergii związanych z dokonaniem połączeniem ze spółką Bytom S.A. Dzięki skokowemu wzrostowi skali działalności Grupy Kapitałowej Emitenta wzrośnie jej pozycja negocjacyjna z dostawcami zarówno materiałów jak i akcesoriów, ujednoczenie polityki zakupów umożliwi zmniejszenie kosztów dostaw, koordynację i konsolidację zakupów. Grupa Kapitałowa Emitenta będzie również istotnym najemcą powierzchni handlowych oraz istotnym reklamodawcą. Możliwe będzie obniżenie kosztów zarządzania operacyjnego siecią oraz kosztów logistyki wynikających z tożsamych lokalizacji w centrach handlowych sklepów poszczególnych marek. Również połączenie działów obsługujących łączące się podmioty niezwiązanych bezpośrednio ze sprzedażą (np. księgowości, IT) oraz efektywniejsze zarządzanie zasobami ludzkimi powinno umożliwić obniżenie kosztów.

Istnieje jednak ryzyko, że oczekiwania Zarządu Emitenta co do synergii osiągniętych w wyniku połączenia nie spełnią się w całości albo będą mniejsze niż zakładane. Co więcej nie można wykluczyć, że nastąpi zjawisko kanibalizacji marek albo rezygnacji części klientów z oferty Grupy Kapitałowej Emitenta.

W związku z zasadą sukcesji generalnej wynikającej z art. 494 kodeksu spółek handlowych, z dniem połączenia, Emitent wstąpił we wszystkie prawa i obowiązki przysługujące spółce Bytom S.A.. W związku z tym powstaje ryzyko, przejścia na Emitenta odpowiedzialności za zobowiązania spółki Bytom S.A..

11. Inne informacje, które są istotne dla oceny sytuacji Grupy.

W 2018 roku nie wystąpiły okoliczności mogące w sposób istotny wpłynąć na pogorszenie sytuacji kadrowej, majątkowej, finansowej oraz wyniku finansowego Grupy lub, które mogłyby zagrozić jego zdolności do wywiązania się ze zobowiązań.

Grzegorz Pilch

Podpis jest prawidłowy

Dokument podpisany przez
Grzegorz Kaźmierczak
Data: 2019.03.18 14:47:25 CET

.....
Prezes Zarządu

Mateusz Żmijewski

Podpis jest prawidłowy

Dokument podpisany przez
Mateusz Matek Żmijewski
Data: 2019.03.18 11:44:28
CET

.....
Wiceprezes Zarządu

Michał Wójcik

Podpis jest prawidłowy

Dokument podpisany przez
Michał Wójcik
Data: 2019.03.18 13:12:11 CET

.....
Wiceprezes Zarządu

Erwin Bakalarz

Podpis jest prawidłowy

Dokument podpisany przez
Erwin Zdzisław Bakalarz
Data: 2019.03.18 12:25:54 CET

.....
Członek Zarządu

*Podpis osoby, której powierzono
prowadzenie ksiąg rachunkowych*

Alicja Weber

Alicja Weber
Elektronicznie podpisany przez
Alicja Weber
Data: 2019.03.18 11:22:31 +01'00'

.....
Główny Księgowy

Kraków, dnia 18 marca 2019 roku

DENICLER
MILANO

W.KRUK
1 8 4 0

BYTOM
SZTUKA KRAWIECTWA OD 1945

WÓLCZANKA

VISTULA

VRG
VISTULA RETAIL GROUP

VRG Spółka Akcyjna
ul. Pilotów 10
31-462 Kraków

www.vrg.pl



VISTULA

WÓLCZANKA

BYTOM
SZTUKA KRAWIECTWA OD 1945

W.KRUK
1 8 4 0

DENI CLER
MILANO



VRG

VISTULA RETAIL GROUP

www.vrg.pl

SPRAWOZDANIE ZARZĄDU Z DZIAŁALNOŚCI

Grupy Kapitałowej VRG Spółka Akcyjna w 2018 roku
Kraków, 18 marca 2019 roku

1. INFORMACJE OGÓLNE

1.1. Nazwa, siedziba, przedmiot działalności

VRG Spółka Akcyjna (dalej również jako „Spółka dominująca” lub „Emitent”) z siedzibą w Krakowie, ul. Pilotów 10, kod: 31-462.

Spółka została zarejestrowana w Sądzie Rejonowym dla Krakowa Śródmieścia, XI Wydział Gospodarczy Krajowego Rejestru Sądowego (KRS) pod numerem KRS 0000047082.

Przedmiotem przeważającej działalności Spółki wg Polskiej Klasyfikacji Działalności (PKD) jest sprzedaż detaliczna odzieży prowadzona w wyspecjalizowanych sklepach (PKD 47.71.Z).

Za datę powstania samodzielnego przedsiębiorstwa, którego następcą prawnym jest Spółka VRG S.A. można uznać 10 października 1948 roku - data wydania zarządzenia Ministra Przemysłu i Handlu w sprawie utworzenia przedsiębiorstwa państwowego pod nazwą „Krakowskie Zakłady Przemysłu Odzieżowego”. W dniu 30 kwietnia 1991 roku zostało zarejestrowane przez Sąd Rejonowy dla Krakowa Śródmieścia w Krakowie, V Wydział Gospodarczy przekształcenie przedsiębiorstwa państwowego w Jednoosobową Spółkę Skarbu Państwa.

Spółka jest jedną z pierwszych firm, które zadebiutowały na Giełdzie Papierów Wartościowych w Warszawie S.A. Debiut giełdowy VRG S.A. miał miejsce 30 września 1993 roku.

Zarys historii korporacyjnej Spółki

- | | |
|-------------|--------------------------------------------------------------------------------------------------------------------------------------------------|
| 1948 | ■ Zarządzenie Ministra Przemysłu i Handlu w sprawie utworzenia przedsiębiorstwa państwowego pod nazwą „Krakowskie Zakłady Przemysłu Odzieżowego” |
| 1991 | ■ Przekształcenie w jednoosobową spółkę Skarbu Państwa pod firmą: Zakłady Przemysłu Odzieżowego „Vistula” Spółka Akcyjna |
| 1993 | ■ Debiut Emitenta na Giełdzie Papierów Wartościowych w Warszawie S.A. |
| 2001 | ■ Rejestracja nowej nazwy spółki: Vistula Spółka Akcyjna |
| 2005 | ■ Początek procesu intensywnej rozbudowy sieci sprzedaży oraz odnowienia pozytywnego wizerunku marki Vistula |
| 2006 | ■ Połączenie ze spółką Wólczanka S.A. (zmiana nazwy spółki na Vistula & Wólczanka S.A.) |
| 2008 | ■ Przejęcie kontroli i połączenie ze spółką W.KRUK S.A w Poznaniu (zmiana nazwy spółki na Vistula Group S.A.) |
| 2015 | ■ Przeniesienie działalności jubilerskiej prowadzonej pod marką W.KRUK do spółki zależnej W.KRUK S.A. |
| 2018 | ■ Połączenie ze spółką Bytom S.A. (zmiana nazwy spółki na VRG S.A.) |

Czas trwania Emitenta jest nieoznaczony.

1.2. Skład Zarządu i Rady Nadzorczej VRG S.A.

Zarząd

Na dzień 31 grudnia 2018 roku skład Zarządu VRG S.A. był następujący:

| | | |
|--------|-----------------------------------------|-------------------------------------|
| Zarząd | Grzegorz Pilch Prezes Zarządu | Michał Wójcik Wiceprezes Zarządu |
| | Mateusz Żmijewski Wiceprezes Zarządu | Erwin Bakalarz Członek Zarządu |

W składzie Zarządu Spółki w ciągu 2018 roku miały miejsce następujące zmiany:

W okresie od dnia 01.01.2018 r. do dnia 30.11.2018 r. skład Zarządu Spółki przedstawiał się następująco:

- Grzegorz Pilch – Prezes Zarządu
- Mateusz Żmijewski – Wiceprezes Zarządu
- Erwin Bakalarz – Członek Zarządu

W dniu 16.11.2018 r. Rada Nadzorcza Spółki podjęła uchwałę w sprawie warunkowego powołania Pana Michała Wójcika do Zarządu Spółki i powierzenia mu funkcji Wiceprezesa Zarządu Spółki. Powyższa uchwała wchodziła w życie z dniem i pod warunkiem wpisu do rejestru przedsiębiorców Krajowego Rejestru Sądowego połączenia Spółki z Bytom S.A. z siedzibą w Krakowie na podstawie Uchwały nr 03/10/2018 Nadzwyczajnego Walnego Zgromadzenia Spółki z dnia 31 października 2018 roku w sprawie połączenia Spółki oraz Bytom S.A. Powyższy warunek został spełniony w dniu 30.11.2018 r., w którym Sąd Rejonowy dla Krakowa - Śródmieścia w Krakowie, XI Wydział Gospodarczy Krajowego Rejestru Sądowego dokonał wpisu w rejestrze przedsiębiorców Krajowego Rejestru Sądowego połączenia Spółki (spółka przejmująca) ze spółką Bytom S.A. (spółka przejmowana).

W związku z powyższym w okresie od dnia 30.11.2018 r do dnia 31.12.2018 roku skład Zarządu Spółki przedstawiał się następująco:

- Grzegorz Pilch – Prezes Zarządu
- Michał Wójcik – Wiceprezes Zarządu
- Mateusz Żmijewski – Wiceprezes Zarządu
- Erwin Bakalarz – Członek Zarządu

W okresie od 31 grudnia 2018 roku do dnia zatwierdzenia niniejszego sprawozdania finansowego skład Zarządu nie uległ zmianie.

Rada Nadzorcza

| | | | |
|----------------|---------------------------------------------------------|-----------------------------------------------------------------|---------------------------------------------------|
| Rada Nadzorcza | Jerzy Mazgaj Przewodniczący Rady Nadzorczej | | |
| | Katarzyna Basiak-Gała Członek Rady Nadzorczej | Artur Małek Członek Rady Nadzorczej | Maciej Matusiak Członek Rady Nadzorczej |
| | Andrzej Szumański Członek Rady Nadzorczej | Grażyna Sudzińska-Amroziewicz Członek Rady Nadzorczej | Jan Pilch Członek Rady Nadzorczej |

Skład Rady Nadzorczej Spółki w ciągu 2018 roku podlegał poniższym zmianom:

W okresie od dnia 01.01.2018 roku do dnia 27.06.2018 roku skład Rady Nadzorczej Spółki przedstawiał się następująco:

- Jerzy Mazgaj - Przewodniczący Rady Nadzorczej
- Katarzyna Basiak-Gała - Członek Rady Nadzorczej
- Artur Małek - Członek Rady Nadzorczej
- Beata Pawłowska-Czerwińska - Członek Rady Nadzorczej
- Ryszard Petru - Członek Rady Nadzorczej
- Grażyna Sudzińska-Amroziewicz - Członek Rady Nadzorczej.

W dniu 27 czerwca 2018 roku Zwyczajne Walne Zgromadzenie Spółki na podstawie podjętych uchwał dokonało wyboru Rady Nadzorczej na okres nowej wspólnej kadencji. Do składu Rady Nadzorczej na okres nowej wspólnej kadencji zostali powołani:

- Jerzy Mazgaj
- Katarzyna Basiak-Gała
- Artur Małek
- Maciej Matusiak
- Grażyna Sudzińska-Amroziewicz
- Andrzej Szumański.

Na stanowisko Przewodniczącego Rady Nadzorczej nowej kadencji Rada Nadzorcza powołała Jerzego Mazgaja.

W okresie od dnia 27.06.2018 roku do dnia 30.11.2018 roku skład Rady Nadzorczej Spółki przedstawiał się następująco:

- Jerzy Mazgaj - Przewodniczący Rady Nadzorczej
- Katarzyna Basiak-Gała - Członek Rady Nadzorczej
- Artur Małek - Członek Rady Nadzorczej
- Maciej Matusiak- Członek Rady Nadzorczej

Grupa Kapitałowa VRG S.A.

- Grażyna Sudzińska-Amroziewicz - Członek Rady Nadzorczej
- Andrzej Szumański - Członek Rady Nadzorczej.

Na podstawie uchwały nr 05/10/2018 Nadzwyczajnego Walnego Zgromadzenia Spółki z dnia 31 października 2018 roku w sprawie zwiększenia liczby członków Rady Nadzorczej obecnej wspólnej kadencji i powołania dodatkowego Członka Rady Nadzorczej, do składu Rady Nadzorczej Spółki, której liczba członków obecnej wspólnej kadencji została zwiększona do 7 osób, warunkowo został powołany Pan Jan Pilch.

Wyżej przywołana uchwała nr 05/10/2018 Nadzwyczajnego Walnego Zgromadzenia Spółki z dnia 31 października 2018 roku weszła w życie z dniem z dniem 30.11.2018 roku, tj. z dniem wpisu do rejestru przedsiębiorców Krajowego Rejestru Sądowego zmian Statutu Spółki wynikających z uchwały nr 04/10/2018 Nadzwyczajnego Walnego Zgromadzenia Spółki z dnia 31 października 2018 roku i połączenia Spółki z Bytom S.A. wynikającego z uchwały nr 03/10/2018 Nadzwyczajnego Walnego Zgromadzenia Spółki z dnia 31 października 2018 roku.

W związku z powyższym w okresie od dnia 30.11.2018 r do dnia 31.12.2018 roku skład Rady Nadzorczej Spółki przedstawiał się następująco:

- Jerzy Mazgaj - Przewodniczący Rady Nadzorczej
- Katarzyna Basiak-Gała - Członek Rady Nadzorczej
- Artur Małek - Członek Rady Nadzorczej
- Maciej Matusiak - Członek Rady Nadzorczej
- Jan Pilch - Członek Rady Nadzorczej
- Grażyna Sudzińska-Amroziewicz - Członek Rady Nadzorczej.
- Andrzej Szumański - Członek Rady Nadzorczej.

W okresie od 31 grudnia 2018 roku do dnia zatwierdzenia niniejszego raportu skład Rady Nadzorczej nie uległ zmianie.

1.3. Zatwierdzenie sprawozdania finansowego

Niniejsze skonsolidowane sprawozdanie finansowe zostało zatwierdzone do publikacji oraz podpisane przez Zarząd Jednostki Dominującej w dniu 18 marca 2019 roku.

1.4. Kontynuacja działalności

Skonsolidowane sprawozdanie finansowe Grupy Kapitałowej VRG S.A. (dalej również jako „Grupa Kapitałowa” lub „VRG”) zostało sporządzone przy założeniu kontynuacji działalności gospodarczej przez spółki Grupy Kapitałowej w niezmienionej formie i zakresie przez okres co najmniej 12 miesięcy od dnia, na który sporządzono sprawozdanie finansowe, tj. 31 grudnia 2018 roku. W opinii Zarządu Jednostki Dominującej na dzień zatwierdzenia niniejszego skonsolidowanego sprawozdania finansowego nie istnieją przesłanki i okoliczności wskazujące na zagrożenie kontynuacji działalności przez Spółki Grupy Kapitałowej w dającej się przewidzieć przyszłości.

2. ZASADY SPORZĄDZENIA SPRAWOZDANIA FINANSOWEGO

Podstawę sporządzenia niniejszego sprawozdania finansowego stanowi rozporządzenie Ministra Finansów z dnia 29 marca 2018 roku w sprawie informacji bieżących i okresowych przekazywanych przez emitentów papierów

Grupa Kapitałowa VRG S.A.

wartościowych oraz warunków uznawania za równoważne informacji wymaganych przepisami prawa państwa niebędącego państwem członkowskim (Dz.U. z 2018 poz. 757).

Sprawozdanie finansowe za 2018 rok sporządzone zostało zgodnie z zasadami Międzynarodowych Standardów Sprawozdawczości Finansowej (MSSF) w wersji zatwierdzonej przez Unię Europejską (UE), a w zakresie nieuregulowanym powyższymi standardami zgodnie z wymogami ustawy z dnia 29 września 1994 roku o rachunkowości (Dz. U. z 2018, poz. 351, z późniejszymi zmianami) i wydanych na jej podstawie przepisów wykonawczych.

Skonsolidowane sprawozdanie finansowe zostało sporządzone w oparciu o koncepcję wartości godziwej za wyjątkiem pozycji:

- rzeczowych aktywów trwałych nieruchomości inwestycyjnych oraz wartości niematerialnych, wycenianych według cen nabycia lub kosztów poniesionych na ich wytworzenie z uwzględnieniem ewentualnych odpisów amortyzacyjnych oraz odpisów z tytułu utraty wartości,
- zapasów wycenianych według cen nabycia lub kosztów poniesionych na ich wytworzenie z uwzględnieniem ewentualnych odpisów z tytułu utraty wartości,
- zobowiązań z tytułu kredytów, pożyczek oraz leasingu finansowego wycenianych w zamortyzowanym koszcie.

Skonsolidowane sprawozdanie finansowe za 2018 rok sporządzone zostało w złotych polskich z zaokrągleniem do pełnych tysięcy (tys. zł.).

Zaprezentowane dane finansowe Spółki Dominującej oraz spółek zależnych W.KRUK S.A. z siedzibą w Krakowie i DCG S.A. z siedzibą w Warszawie na dzień 31 grudnia 2018 roku oraz za okres dwunastu miesięcy zakończony tą datą podlegały badaniu przez biegłego rewidenta. Sprawozdanie niezależnego biegłego rewidenta z badania rocznego skonsolidowanego sprawozdania finansowego jest załączone do niniejszego sprawozdania. Porównywalne dane finansowe na dzień 31 grudnia 2017 roku zawarte w niniejszym sprawozdaniu finansowym podlegały badaniu audytora w sprawozdaniu za 2017 rok.

Podmiotem uprawnionym do badania sprawozdań finansowych w zakresie jednostkowego i skonsolidowanego sprawozdania finansowego za 2018 rok była spółka Mazars Audyt Sp. z o.o., z którą w dniu 19 czerwca 2017 roku została zawarta umowa, zmieniona aneksem z dnia 19 czerwca 2018 roku na badanie jednostkowego i skonsolidowanego sprawozdania finansowego oraz przegląd jednostkowego skróconego śródrocznego oraz skonsolidowanego śródrocznego sprawozdania finansowego. Podmiotem uprawnionym do badania sprawozdań finansowych w zakresie jednostkowego i skonsolidowanego sprawozdania finansowego za 2017 rok również była spółka Mazars Audyt Sp. z o.o.. Łączne wynagrodzenie, wynikające z zawartych umów za przegląd i badanie sprawozdań finansowych za 2018 rok wyniosło 100 tys. zł. a za 2017 rok wyniosło 90 tys. zł. Ponadto zostały zawarte umowy na weryfikację oświadczeń o zgodności wskaźników finansowych wskazanych w umowie kredytowej o kredyt A z PKO BP za I półrocze 2018 dla spółki VRG S.A. oraz za I półrocze i rok 2018 dla spółki W.KRUK S.A., jak również na badanie sprawozdania proforma załączonego do memorandum Spółki dominującej dotyczącego emisji akcji połączeniowych serii O. Łączne wynagrodzenie Mazars Audyt Sp. z o.o. z tytułu ww. usług za 2018 rok wyniosło 41 tys. zł., za 2017 roku wyniosło 17 tys. zł..

Sporządzenie sprawozdania zgodnie z MSSF wymaga od Zarządu Spółki dominującej dokonania szacunków, ocen oraz przyjęcia założeń, które mają wpływ na stosowane zasady rachunkowości oraz na prezentowane kwoty aktywów i pasywów oraz kosztów i przychodów. Szacunki i założenia są dokonywane na bazie dostępnych danych historycznych a także w oparciu o inne czynniki uważane w danych warunkach za właściwe. Wyniki tych działań tworzą podstawę do dokonywania szacunków w odniesieniu do wartości bilansowych aktywów i pasywów, których nie można jednoznacznie określić na podstawie innych źródeł. Zasadność powyższych szacunków i założeń jest weryfikowana na bieżąco.

Grupa Kapitałowa VRG S.A.

Korekty dotyczące szacunków są ujmowane w okresie, w którym dokonano zmian w przyjętych szacunkach, pod warunkiem, że korekta dotyczy tylko tego okresu lub w okresie, w którym dokonano zmian i w okresach następnych (ujęcie prospektywne), jeśli korekta dotyczy zarówno okresu bieżącego jak i okresów następnych.

Wykaz ważniejszych szacunków i osądów dla poszczególnych pozycji sprawozdania z sytuacji finansowej:

| | | |
|------|----|------------------------------------------------|
| Nota | 15 | Odpis na zapasy |
| Nota | 17 | Odpis na należności |
| Nota | 24 | Zobowiązania z tytułu programu lojalnościowego |
| Nota | 30 | Płatności regulowane akcjami |
| Nota | 9 | Test na utratę wartości firmy |
| Nota | 25 | Rezerwy |

Skonsolidowane sprawozdanie finansowe sporządzone jest za okres 2018 roku, w którym to miało miejsce połączenie spółek. Dnia 30 listopada 2018 roku Sąd Rejonowy dla Krakowa - Śródmieścia w Krakowie, XI Wydział Gospodarczy Krajowego Rejestru Sądowego dokonał wpisu w rejestrze przedsiębiorców Krajowego Rejestru Sądowego połączenia Emitenta (spółka przejmująca) ze spółką Bytom S.A. z siedzibą w Krakowie (spółka przejmowana). Zgodnie z art. 493 § 2 KSH połączenie spółek nastąpiło z dniem wpisania połączenia do rejestru właściwego według siedziby spółki przejmującej. Wpis ten wywołał skutek wykreślenia z rejestru spółki przejmowanej, tj. Bytom S.A. Rozliczenie połączenia nastąpiło metodą nabycia udziałów.

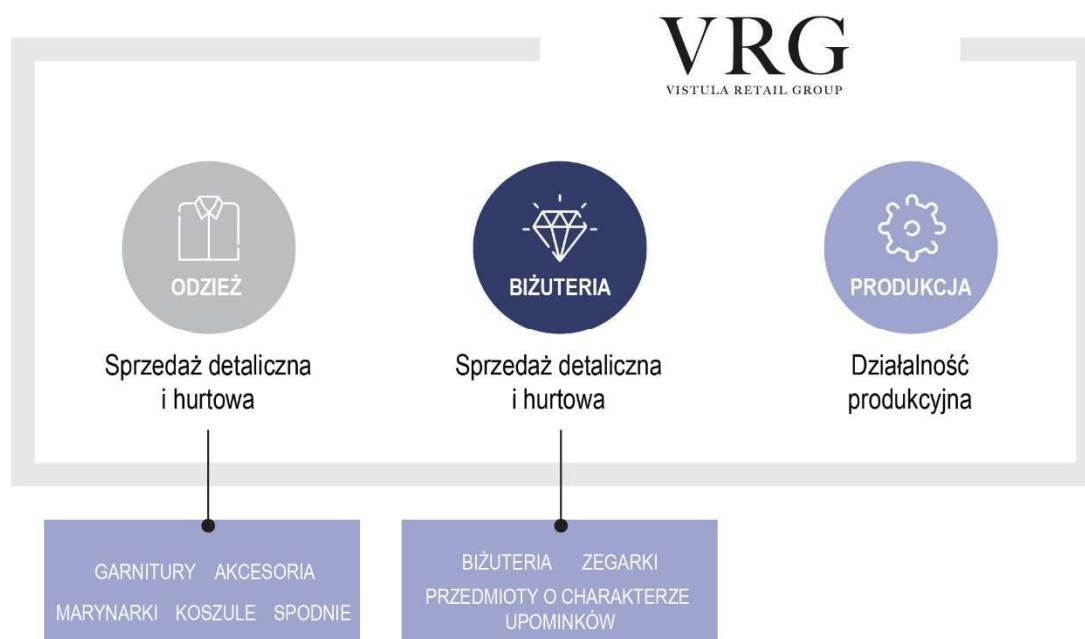
Przyjęte w skonsolidowanym sprawozdaniu finansowym zasady (polityka) rachunkowości stosowane były w sposób ciągły i są one zgodne z zasadami rachunkowości stosowanymi w ostatnim rocznym skonsolidowanym sprawozdaniu finansowym.

W roku 2018 nie doszło do istotnych zmian w podstawowych zasadach zarządzania przedsiębiorstwem emitenta i jego grupą kapitałową.

Segmenty działalności

Grupa VRG specjalizuje się w projektowaniu oraz sprzedaży detalicznej markowej odzieży męskiej i damskiej pozycjonowanej w średnim i wyższym segmencie rynku oraz luksusowej biżuterii i zegarków. Obecnie buduje sprzedaż w oparciu o marki Vistula, Lantier, Vistula Red, Vesari, Bytom, Intermoda, Wólczanka, Lambert, W.KRUK (za pośrednictwem spółki zależnej) oraz Deni Cler (za pośrednictwem spółki zależnej). Od II kwartału 2015 r. działalność jubilerska w wyniku przeprowadzenia transakcji zbycia zorganizowanej części przedsiębiorstwa związanego z marką W.KRUK prowadzona jest w spółce zależnej od Emitenta tj. W.KRUK S.A. z siedzibą w Krakowie. Z dniem 30 listopada 2018 roku nastąpiło połączenie z Bytom S.A., w wyniku którego Grupa stała się właścicielem marek Bytom i Intermoda.



Na schemacie poniżej przedstawiono podział działalności Grupy wg segmentów działalności:





Czołowe marki własne linii biznesowej Vistula:

| | | |
|---------|--|-------------------------------------------------------------------------------------------------------------------------------------------------------------------------------------------------------------------------------------------------------------------------------------------------------------------------------------------------------------------------------------------------------------------------------------------------------------------------------------------------------------------------------------------|
| Vistula | | Na polskim rynku od 1967 roku, jest podstawową formalną linią mody męskiej. Marka Vistula posiada szeroką ofertę garniturów, marynarek, spodni i koszul oraz innych akcesoriów komplementarnych. |
| | | Marka wprowadzona na rynek w 1998 roku. Produkty nią sygnowane kojarzone są z odzieżą pochodzącą z rynku francuskiego. Wprowadzenie marki Lantier miało na celu poszerzenie oferty Spółki o produkty skierowane do najbardziej wymagających klientów, wykorzystujące najnowsze trendy mody światowej i najlepszej jakości materiały. Oprócz oferty garniturów klasycznych kolekcje marki Lantier, podobnie jak kolekcje marki Vistula, obejmują także dzianiny, koszule, kurtki, płaszcze oraz szeroki zakres artykułów komplementarnych. |
| | | Jest marką wprowadzoną w 2009 roku, którą sygnowane są produkty typu fashion & smart casual. Produkty marki Vistula Red charakteryzują się wysoką jakością oraz wzornictwem zgodnym ze światowymi trendami mody. Marka skierowana do klientów młodszych, poszukujących odważniejszych i bardziej casualowych stylizacji. |
| | | Marka wprowadzona w 2002 roku. Vesari jest tradycyjną marką mody męskiej, której produkty inspirowane są włoskim stylem i elegancją. W ramach oferty tej marki sprzedawane są kolekcje garniturów oraz wyroby komplementarne. Marka Vesari kierowana jest do odbiorców hurtowych, sprzedających w swoich sklepach odzież różnych producentów. Odzież tej marki przeznaczona jest dla klientów poszukujących wyrobów tańszych, przy jednoczesnym utrzymaniu parametrów jakościowych. |


Czołowe marki własne linii biznesowej Wólczanka:

| | | |
|-----------|-----------------------------------------------------------------------------------|----------------------------------------------------------------------------------------------------------------------------------------------------------------------------------------------|
| Wólczanka |  | <p>Jest marką istniejącą od 1948 roku. Ofertę tej marki stanowią koszule męskie, a od sezonu Jesień-Zima 2014 również damskie zarówno formalne jak i typu casual.</p> |
| |  | <p>Jest ekskluzywną, marką koszulową. Produktami sygnowanymi tą marką są koszule wykonane z najwyższej jakości tkanin, których wzornictwo podąża za najnowszymi trendami światowej mody.</p> |

Czołowe marki własne linii biznesowej BYTOM:

| | | |
|-------|-------------------------------------------------------------------------------------|----------------------------------------------------------------------------------------------------------------------------------------------------------------------------------------------------------------------------------------------------------------------------------------------------------------------------------------------------------------------------------------------------------------------------------------------------------------------------------------------------------------------------------------------------------------------------------------------------------------------------------------|
| Bytom |  | <p>BYTOM to polska marka z historią sięgającą 1945 roku, w której tradycja spotyka się ze współczesną wizją krawiectwa i mody męskiej. Bazując na ponad kilkudziesięcioletnim dziedzictwie, spółka oferuje kolekcje mody męskiej, w której szczególnie miejsce zajmują garnitury stworzone ze szlachetnych włoskich tkanin, uszyte w polskich szwalniach.</p> <p>BYTOM to nie tylko sztuka krawiectwa. Marka odwołuje się do polskiego dziedzictwa kulturowego tworząc limitowane kolekcje inspirowane twórczością wybitnych osobowości, zapraszając do współpracy osoby mające istotny wpływ na rozwój polskiej kultury i sztuki.</p> |
| |  | <p>Marka kierowana jest do odbiorców hurtowych, sprzedających w swoich sklepach odzież różnych producentów. Odzież tej marki przeznaczona jest dla klientów poszukujących wyrobów tańszych, przy jednoczesnym utrzymaniu parametrów jakościowych.</p> |

Pozostałe marki własne w segmencie odzieżowym:

| | | |
|-------------------|-------------------------------------------------------------------------------------|------------------------------------------------------------------------------------------------------------------------------------------------------------------------------------------------------------------------------------------------------------------------------------------------------------------------------------------------------------------------------------------------------------------------------------------------------------------------------------------------------------------------------------------------------------------------------------------------------------------------------------------------------------------------------------------------------------------------------------------------------------------------|
| Segment odzieżowy |  | <p>Odzież tej marki skierowana jest do wyższego segmentu rynku mody damskiej. Produkty tej marki zostały wprowadzone na polski rynek na początku lat 90-tych.</p> <p>Oferta sygnowana znakiem Deni Cler szyta jest z włoskich tkanin, również większość wykorzystywanych dodatków jest pochodzenia włoskiego. Materiały, które są wykorzystywane do produkcji ubrań tej marki to przede wszystkim kaszmir i wełna z jedwabiem. Asortyment marki obejmuje głównie: spódnice, żakiety, spodnie, bluzki, płaszcze i sukienki.</p> <p>Właścicielem wywodzącej się z Mediolanu marki Deni Cler jest spółka zależna DCG S.A. z siedzibą w Warszawie. Podstawowa działalność DCG S.A. skupia się na projektowaniu, produkcji i dystrybucji ekskluzywnej odzieży damskiej.</p> |
|-------------------|-------------------------------------------------------------------------------------|------------------------------------------------------------------------------------------------------------------------------------------------------------------------------------------------------------------------------------------------------------------------------------------------------------------------------------------------------------------------------------------------------------------------------------------------------------------------------------------------------------------------------------------------------------------------------------------------------------------------------------------------------------------------------------------------------------------------------------------------------------------------|

Grupa VRG systematycznie poszerza asortyment artykułów komplementarnych w swoich salonach firmowych obejmujący między innymi ofertę produktów smart casual, ekskluzywną galanterię skórzaną oraz obuwie. Oferowane akcesoria są aktualnie jedną z najszybciej rosnących kategorii towarowych i zarazem cechują się wysoką marżą handlową.

Marki własne w segmencie jubilerskim:

| | | |
|--------------------|-----------------------------------------------------------------------------------|----------------------------------------------------------------------------------------------------------------------------------------------------------------------------------------------------------------------------------------------------------------------------------------------------------------------------------------------------------------------------------------------------------------------------------------------------------------------------------------------------------------------------------------------------------------------------------------------------------------------------------------------------------------------------------------------------------------------------------------------------------------------------------------------------------------------------------------------------------------------------------------------------------------------------------------------------------------------------------------------------------------------------------------------------------------------------------------------------------------------------------------------------------------------------------------------------------------------------------------------------------------------------------------------------------------------------------------------------------------------------------------------------------------------------------------------------------------------------------------------------------------------|
| Segment jubilerski |  | <p>Zakres działalności Grupy VRG w zakresie marki W.KRUK zarządzanej aktualnie przez spółkę zależną W.KRUK S.A. w Krakowie obejmuje zarówno projektowanie, wytwarzanie jak i sprzedaż detaliczną markowych produktów luksusowych takich jak biżuteria, zegarki oraz przedmioty o charakterze upominków.</p> <p>W. KRUK jest marką o jednej z najwyższej rozpoznawalności w porównaniu do innych przedsiębiorstw działających na rynku jubilerskim w Polsce. Każdego roku pod marką W.KRUK wprowadzane są na rynek nowe autorskie kolekcje biżuterii. Głównym rynkiem zbytu marki W.KRUK pozostaje Polska. Oferta W.KRUK obejmuje biżuterię ze złota i platyny, w ramach której podstawową kategorię produktów stanowi biżuteria z brylantami i kamieniami naturalnymi. Pod marką W.KRUK sprzedawana jest także biżuteria wykonana ze srebra oraz innych metali. Asortyment tej marki jest uzupełniony ponadto o upominki i akcesoria, np. spinki, breloki do kluczy itp.</p> <p>Oprócz klasycznej biżuterii, W.KRUK oferuje kolekcje pod marką KRUK Fashion podążające za aktualnymi trendami w modzie. Wprowadzenie kolekcji KRUK Fashion w 2001 roku stanowiło przełamanie wielu stereotypów wzorniczych panujących na polskim rynku jubilerskim. Przynajmniej kilkakrotnie w roku wprowadzane są na rynek unikatowe kolekcje wizerunkowe, projektowane i wykonywane w pracowni W.KRUK. Zastosowanie nowatorskich rozwiązań w zakresie doboru materiałów i formy wyróżnia w ten sposób markę na rynku polskim.</p> |
| | <p>ZEGARKI</p> | <p>Poprzez wyselekcjonowane salony jubilerskie marki W.KRUK odbywa się także dystrybucja luksusowych szwajcarskich zegarków takich marek jak ROLEX (Grupa VRG S.A. jest jedynym dystrybutorem tej marki w Polsce), HUBLOT, GIRARD PERREGAUX, OMEGA, TUDOR, TAG HEUER, LONGINES, RADO, FREDERIQUE CONSTANT, TISSOT, CERTINA, DOXA, EPOS, VICTORINOX, INGERSOLL, CK, SKAGEN, ROTARY, SWATCH a także marek modowych: Gucci, Michael Kors, DKNY, Versace, Diesel, Fossil, E. Armani. Sprzedawane w salonach W.KRUK zegarki renomowanych marek zajmują silną pozycję na polskim rynku, a wartość ich sprzedaży systematycznie wzrasta.</p> |

Działalność produkcyjna:

Własna działalność produkcyjna w części odzieżowej została ulokowana w spółce w 100% zależnej od spółki dominującej, działającej pod nazwą Wólczanka Shirts Manufacturing Sp. z o.o. Poza własnym zakładem Spółka dominująca współpracuje ze sprawdzonymi producentami niezależnymi, którzy gwarantują zapewnienie usług szycia i konfekcjonowania na najwyższym poziomie oraz oferują konkurencyjne warunki cenowe.

Sezonowość i cykliczność działalności

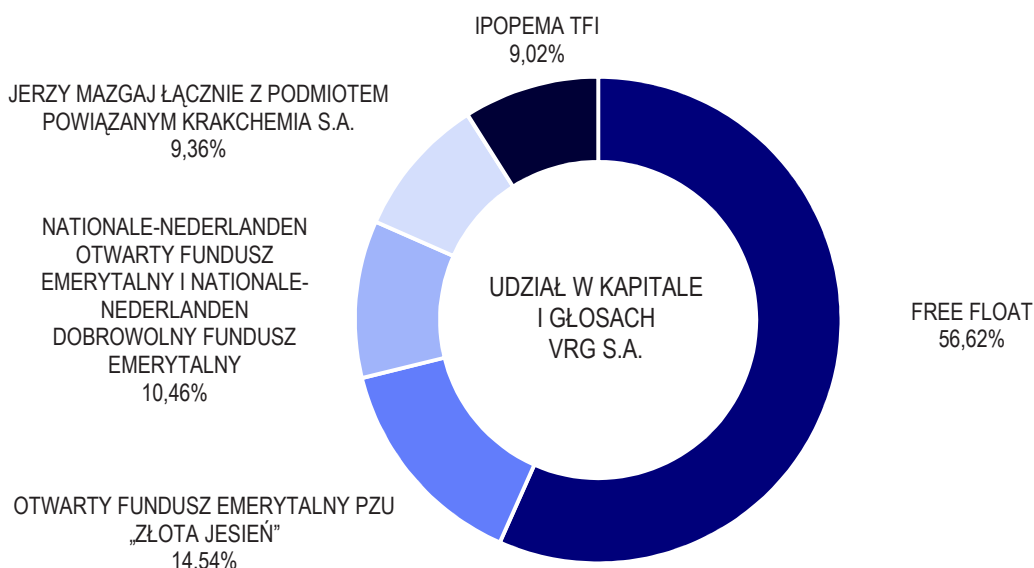
Handel detaliczny zarówno w sektorze fashion jak i w branży jubilerskiej cechuje się znaczącą sezonowością sprzedaży. Dla rynku odzieżowego najkorzystniejszym okresem z punktu widzenia generowanego wyniku finansowego to okres II i IV kwartału, natomiast w zakresie branży jubilerskiej to okres IV kwartału (zwłaszcza miesiąc grudzień).

W zakresie segmentów geograficznych całość działalności Grupy Kapitałowej realizowana jest w Rzeczypospolitej Polskiej.

3. KAPITAŁ AKCYJNY I AKCJONARIUSZE

Akcjonariusze posiadający bezpośrednio lub pośrednio co najmniej 5% ogólnej liczby głosów na Walnym Zgromadzeniu VRG S.A. na ostatni dzień roku obrotowego 2018 oraz na dzień zatwierdzenia raportu rocznego za rok obrotowy 2018.

1) Struktura własności kapitału zakładowego na dzień 31.12.2018



Na dzień 31.12.2018 roku kapitał zakładowy VRG S.A. dzielił się na 234.455.840 akcji zwykłych na okaziciela, co dawało łącznie 234.455.840 głosów na Walnym Zgromadzeniu Akcjonariuszy VRG S.A. („Spółka”).

Poniższa tabela zawiera informacje dotyczące Akcjonariuszy, którzy zgodnie z wiedzą Spółki posiadali bezpośrednio lub pośrednio przez podmioty zależne, co najmniej 5% ogólnej liczby głosów na Walnym Zgromadzeniu Akcjonariuszy.

| Lp. | Nazwa akcjonariusza | Liczba posiadanych akcji (w szt.) | Udział w kapitale zakładowym (w %) | Liczba głosów na WZA | Udział w ogólnej liczbie głosów na WZA (w %) |
|-----|---------------------------------------------------------------------------------------------------------------------|-----------------------------------|------------------------------------|----------------------|----------------------------------------------|
| 1 | Otwarty Fundusz Emerytalny PZU „Złota Jesień” ¹ | 34 093 568 | 14,54 | 34 093 568 | 14,54 |
| 2 | Nationale-Nederlanden Otwarty Fundusz Emerytalny i Nationale-Nederlanden Dobrowolny Fundusz Emerytalny ² | 24 535 000 | 10,46 | 24 535 000 | 10,46 |
| 3 | Jerzy Mazgaj łącznie z podmiotem powiązany Krakchemia S.A. ³ | 21 944 333 | 9,36 | 21 944 333 | 9,36 |
| 4 | IPOPEMA TFI ⁴ | 21 137 000 | 9,02 | 21 137 000 | 9,02 |

¹ informacja o liczbie akcji podana zgodnie z zawiadomieniem otrzymanym przez Spółkę na podstawie art. 69 ust. 1 pkt 2, ust. 2 pkt 1 lit. a) oraz art. 69a ust. 1 pkt 1 Ustawy z dnia 29 lipca 2005 r. o ofercie publicznej i warunkach wprowadzania instrumentów finansowych do zorganizowanego systemu obrotu oraz o spółkach publicznych

² informacja o liczbie akcji podana na podstawie ilości akcji zarejestrowanych przez Nationale-Nederlanden Otwarty Fundusz Emerytalny i Nationale-Nederlanden Dobrowolny Fundusz Emerytalny na Nadzwyczajnym Walnym Zgromadzeniu Spółki w dniu 31.10.2018 roku oraz na podstawie publicznie dostępnych źródeł informacji o

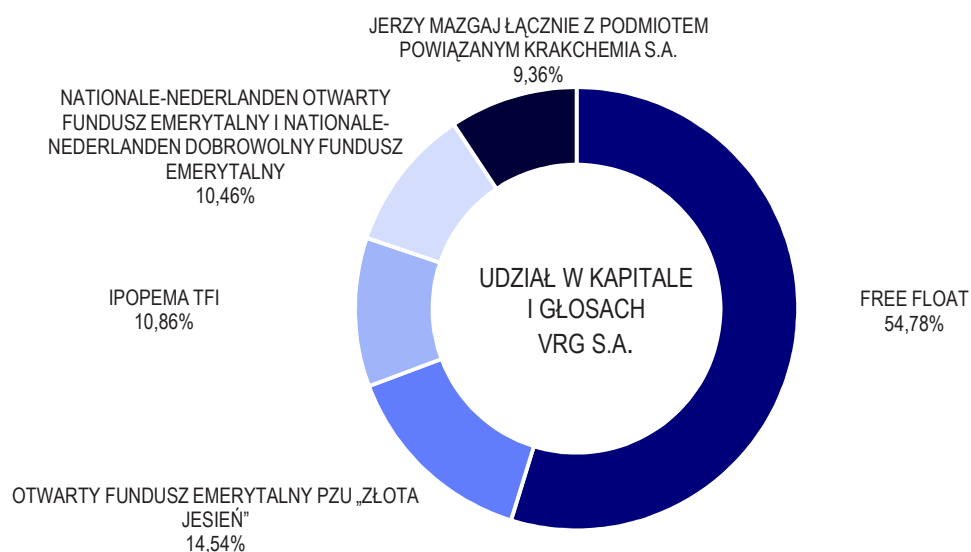
Grupa Kapitałowa VRG S.A.

ilości akcji posiadanych łącznie przez Nationale-Nederlanden Otwarty Fundusz Emerytalny i Nationale-Nederlanden Dobrowolny Fundusz Emerytalny w kapitale zakładowym przejętej spółki Bytom S.A.

³ informacja o liczbie akcji podana zgodnie z zawiadomieniami otrzymanymi przez Spółkę na podstawie art. 69 Ustawy z dnia 29 lipca 2005 r. o ofercie publicznej i warunkach wprowadzania instrumentów finansowych do zorganizowanego systemu obrotu oraz o spółkach publicznych oraz zgodnie z zawiadomieniami otrzymanymi przez Spółkę na podstawie art. 19 MAR. Zgodnie z informacjami posiadanymi przez Spółkę Pan Jerzy Mazgaj posiada samodzielnie 17.944.333 akcji Spółki, co stanowi 7,65% kapitału zakładowego Spółki i jest uprawniony do 17.944.333 głosów na Walnym Zgromadzeniu Spółki, co stanowi 7,65% ogólnej liczby głosów na Walnym Zgromadzeniu Spółki.

⁴ informacja o liczbie akcji podana zgodnie z zawiadomieniem otrzymanym przez Spółkę na podstawie art. 69 ust. 1 pkt 2, art. 69a ust. 1 pkt 1 oraz art. 87 ust. 1 pkt 2 Ustawy z dnia 29 lipca 2005 r. o ofercie publicznej i warunkach wprowadzania instrumentów finansowych do zorganizowanego systemu obrotu oraz o spółkach publicznych, dotyczy akcji posiadanych łącznie przez fundusze zarządzane przez IPOPEMA TFI. Zgodnie z informacjami posiadanymi przez Spółkę fundusz IPOPEMA 2 FIZ Aktywów Niepublicznych posiada samodzielnie 21.137.000 akcji Spółki, co stanowi 9,02 % kapitału zakładowego Spółki i jest uprawniony do 21.137.000 głosów na Walnym Zgromadzeniu Spółki, co stanowi 9,02 % ogólnej liczby głosów na Walnym Zgromadzeniu Spółki

2) Struktura własności kapitału zakładowego, zgodnie z wiedzą Spółki, na dzień 18.03.2019 roku



Na dzień 18.03.2019 roku kapitał zakładowy VRG S.A. dzieli się na 234.455.840 akcji zwykłych na okaziciela, co daje łącznie 234.455.840 głosów na Walnym Zgromadzeniu Akcjonariuszy VRG S.A. („Spółka”).

Poniższa tabela zawiera informacje dotyczące Akcjonariuszy, którzy zgodnie z wiedzą Spółki posiadają bezpośrednio lub pośrednio przez podmioty zależne, co najmniej 5% ogólnej liczby głosów na Walnym Zgromadzeniu Akcjonariuszy.

| Lp. | Nazwa akcjonariusza | Liczba posiadanych akcji (w szt.) | Udział w kapitale zakładowym (w %) | Liczba głosów na WZA | Udział w ogólnej liczbie głosów na WZA (w %) |
|-----|---------------------------------------------------------------------------------------------------------------------|-----------------------------------|------------------------------------|----------------------|----------------------------------------------|
| 1 | Otwarty Fundusz Emerytalny PZU „Złota Jesień” ¹ | 34 093 568 | 14,54 | 34 093 568 | 14,54 |
| 2 | IPOPEMA TFI ² | 25 455 558 | 10,86 | 25 455 558 | 10,86 |
| 3 | Nationale-Nederlanden Otwarty Fundusz Emerytalny i Nationale-Nederlanden Dobrowolny Fundusz Emerytalny ³ | 24 535 000 | 10,46 | 24 535 000 | 10,46 |
| 4 | Jerzy Mazgaj łącznie z podmiotem powiązany Krakchemia S.A. ⁴ | 21 944 333 | 9,36 | 21 944 333 | 9,36 |

¹ informacja o liczbie akcji podana zgodnie z zawiadomieniem otrzymanym przez Spółkę na podstawie art. 69 ust. 1 pkt 2, ust. 2 pkt 1 lit. a) oraz art. 69a ust. 1 pkt 1 Ustawy z dnia 29 lipca 2005 r. o ofercie publicznej i warunkach wprowadzania instrumentów finansowych do zorganizowanego systemu obrotu oraz o spółkach publicznych

Grupa Kapitałowa VRG S.A.

² informacja o liczbie akcji podana zgodnie z zawiadomieniem otrzymanym przez Spółkę na podstawie art. 69 ust. 1 pkt 1, art. 69a ust. 1 pkt 1 oraz art. 87 ust. 1 pkt 2 Ustawy z dnia 29 lipca 2005 r. o ofercie publicznej i warunkach wprowadzania instrumentów finansowych do zorganizowanego systemu obrotu oraz o spółkach publicznych, dotyczy akcji posiadanych łącznie przez wszystkie fundusze zarządzane przez IPOPEMA TFI

³ informacja o liczbie akcji podana na podstawie ilości akcji zarejestrowanych przez Nationale-Nederlanden Otwarty Fundusz Emerytalny i Nationale-Nederlanden Dobrowolny Fundusz Emerytalny na Nadzwyczajnym Walnym Zgromadzeniu Spółki w dniu 31.10.2018 roku oraz na podstawie publicznie dostępnych źródeł informacji o ilości akcji posiadanych łącznie przez Nationale-Nederlanden Otwarty Fundusz Emerytalny i Nationale-Nederlanden Dobrowolny Fundusz Emerytalny w kapitale zakładowym przejętej spółki Bytom S.A.

⁴ informacja o liczbie akcji podana zgodnie z zawiadomieniami otrzymanymi przez Spółkę na podstawie art. 69 Ustawy z dnia 29 lipca 2005 r. o ofercie publicznej i warunkach wprowadzania instrumentów finansowych do zorganizowanego systemu obrotu oraz o spółkach publicznych oraz zgodnie z zawiadomieniami otrzymanymi przez Spółkę na podstawie art. 19 MAR. Zgodnie z informacjami posiadanymi przez Spółkę Pan Jerzy Mazgaj posiada samodzielnie 17.944.333 akcji Spółki, co stanowi 7,65% kapitału zakładowego Spółki i jest uprawniony do 17.944.333 głosów na Walnym Zgromadzeniu Spółki, co stanowi 7,65% ogólnej liczby głosów na Walnym Zgromadzeniu Spółki.

3) Określenie łącznej liczby i wartości nominalnej wszystkich akcji (udziałów) VRG S.A. oraz akcji i udziałów w jednostkach powiązanych VRG S.A., będących w posiadaniu osób zarządzających nadzorujących.

Według stanu na dzień 18.03.2019 roku w posiadaniu osób zarządzających znajdowały się następujące ilości akcji VRG S.A.

| Zarząd Spółki | Liczba posiadanych akcji (w szt.) | Liczba głosów na Walnym Zgromadzeniu Akcjonariuszy | Wartość nominalna akcji (w zł) |
|----------------------------------------|-----------------------------------|----------------------------------------------------|--------------------------------|
| Grzegorz Pilch – Prezes Zarządu | 604 504 | 604 504 | 120 900,80 |
| Mateusz Żmijewski – Wiceprezes Zarządu | 200 000 | 200 000 | 40 000,00 |
| Michał Wójcik – Wiceprezes Zarządu | 1 351 422 | 1 351 422 | 270 284,40 |
| Erwin Bakalarz – Członek Zarządu | 19 332 | 19 332 | 3 866,40 |

Według informacji posiadanych przez Spółkę na dzień 18.03.2019 roku, osoby zarządzające nie posiadają akcji i udziałów w podmiotach powiązanych.

Według stanu na dzień 18.03.2019 roku w posiadaniu osób nadzorujących znajdowały się bezpośrednio następujące ilości akcji VRG S.A.

| Rada Nadzorcza Spółki | Liczba posiadanych akcji (w szt.) | Liczba głosów na Walnym Zgromadzeniu Akcjonariuszy | Wartość nominalna akcji (w zł) |
|-----------------------------------------------|-----------------------------------|----------------------------------------------------|--------------------------------|
| Jerzy Mazgaj – Przewodniczący Rady Nadzorczej | 17 944 333 | 17 944 333 | 3 588 866,60 |
| Jan Pilch – Członek Rady Nadzorczej | 360 000 | 360 000 | 72 000 |

4. WYNAGRODZENIA ZARZĄDU I RADY NADZORCZEJ ZA 2018 ROK

Zarząd

| | | |
|-------------------|--------------------|----------------------|
| Grzegorz Pilch | Prezes Zarządu | 1 061 tys. zł |
| Mateusz Żmijewski | Wiceprezes Zarządu | 621 tys. zł |
| Michał Wójcik | Wiceprezes Zarządu | 93 tys. zł |
| Erwin Bakalarz | Członek Zarządu | 259 tys. zł |
| Razem | | 2 034 tys. zł |

Rada Nadzorcza

| | | |
|----------------------------|--------------------------------|-------------|
| Jerzy Mazgaj | Przewodniczący Rady Nadzorczej | 232 tys. zł |
| Ryszard Petru | Członek Rady Nadzorczej | 58 tys. zł |
| Artur Małek | Członek Rady Nadzorczej | 117 tys. zł |
| Katarzyna Basiak- Gała | Członek Rady Nadzorczej | 117 tys. zł |
| Beata Pawłowska-Czerwińska | Członek Rady Nadzorczej | 58 tys. zł |

Grupa Kapitałowa VRG S.A.

Rada Nadzorcza

| | | |
|-------------------------------|-------------------------|--------------------|
| Grażyna Sudzińska-Amroziewicz | Członek Rady Nadzorczej | 117 tys. zł |
| Maciej Matusiak | Członek Rady Nadzorczej | 58 tys. zł |
| Andrzej Szumański | Członek Rady Nadzorczej | 59 tys. zł |
| Jan Pilch | Członek Rady Nadzorczej | 10 tys. zł |
| Razem | | 826 tys. zł |

Osoby zarządzające i nadzorujące pobierały wynagrodzenia z tytułu pełnienia funkcji we władzach spółek zależnych.

Wynagrodzenia te łącznie za 2018 rok wyniosły 494 tys. zł., w tym:

| | | |
|-------------------|---|--------------|
| Jerzy Mazgaj | - | 354 tys. zł. |
| Grzegorz Pilch | - | 70 tys. zł. |
| Mateusz Żmijewski | - | 70 tys. zł. |

W Spółce funkcjonuje program motywacyjny oparty na opcjach na akcje Spółki, szczegółowe informacje na temat programu i jego warunków znajdują się w nocie 39 sprawozdania finansowego. Osobom zarządzającym przysługują świadczenia określone w umowach o pracę.

5. ISTOTNE WYDARZENIA W OKRESIE 2018 ROKU I PO DNIU BILANSOWYM

29.01.2018

Zawiadomienie w sprawie znacznego pakietu akcji

W dniu 29.01.2018 r. w raporcie bieżącym nr 3/2018 Spółka poinformowała o otrzymaniu w dniu 29 stycznia 2018 roku od Nationale-Nederlanden Powszechnie Towarzystwo Emerytalne S.A. działającego zgodnie z art. 69 w zw. z art. 87 ust. 1 pkt. 3 lit. b Ustawy z dnia 29 lipca 2005 r. o ofercie publicznej i warunkach wprowadzania instrumentów finansowych do zorganizowanego systemu obrotu oraz o spółkach publicznych, zawiadomienia, że w wyniku nabycia akcji Spółki w transakcjach na GPW w Warszawie, rozliczonych w dniu 23 stycznia 2018 roku, zarządzane przez Nationale-Nederlanden Powszechnie Towarzystwo Emerytalne S.A. fundusze: Nationale-Nederlanden Otwarty Fundusz Emerytalny (dalej: „OFE”) oraz Nationale-Nederlanden Dobrowolny Fundusz Emerytalny (dalej: „DFE”) zwiększyły stan posiadania akcji Spółki powyżej 10% głosów na Walnym Zgromadzeniu Akcjonariuszy Spółki. Przed nabyciem akcji OFE i DFE posiadały 17.859.480 akcji Spółki, co stanowiło 9,97 % kapitału zakładowego Spółki i były uprawnione do 17.859.480 głosów na Walnym Zgromadzeniu Akcjonariuszy Spółki, co stanowiło 9,97 % ogólnej liczby głosów. Po rozliczeniu transakcji nabycia akcji w dniu 23 stycznia 2018 roku na rachunkach papierów wartościowych OFE i DFE znajdowało się 18.079.480 akcji Spółki, co stanowiło 10,09 % kapitału zakładowego Spółki. Akcje te uprawniały do 18.079.480 głosów na Walnym Zgromadzeniu Akcjonariuszy Spółki, co stanowiło 10,09 % ogólnej liczby głosów.

01.03.2018

Podpisanie i podanie do publicznej wiadomości zmiany nr 1 do planu połączenia w ramach przygotowania procesu połączenia Vistula Group S.A. i Bytom S.A.

W dniu 01.03.2018 r. w raporcie bieżącym nr 9/2018 Spółka poinformowała w nawiązaniu do raportu bieżącego numer 46/2017 z dnia 15 września 2017 r. dotyczącego podpisania i podania do publicznej wiadomości planu połączenia w ramach przygotowania procesu połączenia Vistula Group S.A. z siedzibą w Krakowie (spółka przejmująca) oraz Bytom S.A. z siedzibą w Krakowie (spółka przejmowana) informuje, że w dniu 1 marca 2018 r. nastąpiło podpisanie zmiany nr 1 do planu połączenia. Zmiana nr 1 do planu połączenia wraz z załącznikami jest dostępna do publicznej wiadomości na stronie internetowej Spółki www.vistulagroup.pl w zakładce dla inwestorów oraz w lokalu Spółki w Krakowie przy ul. Pilotów nr 10 (w dni robocze w godzinach od 10:00 – 15:00). Zmiana nr 1 do planu połączenia nastąpiła w związku ze zmianą parytetu wymiany akcji. W ramach uzgodnionej zmiany do planu połączenia, akcje spółki przejmowanej miały być wymieniane na nowo emitowane akcje spółki przejmującej według stosunku: 1 : 0,72, tj. za jedną akcją Bytom S.A. miało zostać przyznane 0,72 akcji Vistula Group S.A., a nie według parytetu wymiany 1 : 0,82 jak przyjęto w pierwotnym planie połączenia z dnia 15 września 2017 r. Zmiana parytetu nastąpiła w oparciu o wycenę wspólnie wybranego przez spółki doradcy – Deloitte Advisory Sp. z o.o. z siedzibą w Warszawie w związku z upływem czasu od podpisania planu połączenia z dnia 15 września 2017 r.

11.04.2018

Rejestracja akcji serii N Spółki w Krajowym Depozycie Papierów Wartościowych S.A., wprowadzenie akcji serii N do obrotu giełdowego na Głównym Rynku GPW oraz zmiana struktury kapitału zakładowego Spółki

W dniu 11.04.2018 roku w raporcie bieżącym nr 16/2018 Spółka uwzględniając treść § 5 ust. 1 pkt. 9 oraz § 34 rozporządzenia Ministra Finansów z dnia 19 lutego 2009 r. w sprawie informacji bieżących i okresowych przekazywanych przez emitentów papierów wartościowych oraz warunków uznawania za równoważne informacji wymaganych przepisami prawa państw niebędących państwem członkowskim (Dz.U. z 2014. poz. 133 t.j. z późn. zm.), poinformowała, że w dniu 11 kwietnia 2018 r. otrzymała od Domu Maklerskiego Banku Ochrony Środowiska S.A. z siedzibą w Warszawie, jako podmiotu pełniącego funkcję agenta rozliczeniowego, zawiadomienie o rejestracji w dniu 11 kwietnia 2018 r. przez Krajowy Depozyt Papierów Wartościowych S.A. 2.000.000 sztuk akcji serii N Spółki o wartości nominalnej 0,20 zł. Rejestracja wyżej wymienionych akcji serii N w Krajowym Depozycie Papierów Wartościowych (objęcie i zapisanie akcji na rachunkach papierów wartościowych osób uprawnionych do ich objęcia) nastąpiła na podstawie instrukcji rozrachunku, o których mowa w § 13 ust. 3 Szczegółowych Zasad Działania Krajowego Depozytu Papierów Wartościowych, zgodnie z Uchwałą nr 342/16 Zarządu Krajowego Depozytu Papierów Wartościowych S.A. z dnia 27 maja 2016 r., o której Spółka informowała w raporcie bieżącym nr 28/2016.

Jednocześnie Spółka poinformowała, że w dniu 11 kwietnia 2018 r. na podstawie § 38 ust. 1 i 3 Regulaminu Giełdy, zgodnie z Uchwałą nr 528/2016 Zarządu Giełdy Papierów Wartościowych w Warszawie S.A. z dnia 27 maja 2016 r. o której Spółka informowała w raporcie bieżącym nr 29/2016, nastąpiło wprowadzenie 2.000.000 sztuk akcji serii N Spółki o wartości nominalnej 0,20 zł każda do obrotu giełdowego na Głównym Rynku GPW pod kodem "PLVSTLA00011". Datą pierwszego notowania 2.000.000 akcji serii N był 12 kwietnia 2018 r.

Powyższe akcje serii N zostały objęte przez uczestników programu motywacyjnego dla członków Zarządu Spółki, kluczowych menedżerów lub innych osób o istotnym znaczeniu dla Spółki (oraz spółek z jej grupy kapitałowej) ("Program Motywacyjny"), ustanowionego uchwałą nr 21/04/2015 Zwyczajnego Walnego Zgromadzenia Spółki z dnia 15 kwietnia 2015 roku, o której Spółka informowała w raporcie bieżącym nr 25/2015, którzy wykonali prawo do przysługujących im imiennych warrantów subskrypcyjnych serii E. Powyższe akcje zostały objęte i opłacone w dniu 11 kwietnia 2018 r. po cenie 2,00 zł za akcję, na łączną kwotę 4.000.000,00 zł.

Zgodnie z art. 451 § 2 oraz art. 452 § 1 kodeksu spółek handlowych, nabycie praw z Akcji serii N oraz podwyższenie kapitału zakładowego Spółki nastąpiło z chwilą zapisania Akcji serii N na rachunku papierów wartościowych Osób Uprawnionych, tj. w dniu 11 kwietnia 2018 roku. W związku z powyższym kapitał zakładowy Spółki uległ podwyższeniu z kwoty kapitału 38.069.932,80 zł podzielonego na 179.194.964 akcji o wartości nominalnej 0,20 złotych (reprezentujących 179.194.964 głosów na Walnym Zgromadzeniu Spółki) do kwoty kapitału 38.469.932,80 zł podzielonego na 181.194.964 akcji o wartości nominalnej 0,20 złotych (reprezentujących 181.194.964 głosów na Walnym Zgromadzeniu Spółki).

Spółka poinformowała w odrębnym raporcie bieżącym o rejestracji wyżej opisanego podwyższenia kapitału zakładowego Spółki wynikającego z emisji akcji serii N w rejestrze przedsiębiorców Krajowego Rejestru Sądowego.

17.04.2018

Zawiadomienie w sprawie znacznego pakietu akcji

W dniu 17.04.2018 r. w raporcie bieżącym nr 18/2018 Spółka poinformowała o otrzymaniu w dniu 17 kwietnia 2018 r. od Quercus Towarzystwo Funduszy Inwestycyjnych S.A. działającego w imieniu zarządzanego funduszu inwestycyjnego – QUERCUS Multistategy FIZ (dalej: "Fundusz") zawiadomienia na podstawie art. 69 ustawy z dnia 29 lipca 2005 r. o ofercie publicznej i warunkach wprowadzania instrumentów finansowych do zorganizowanego systemu obrotu oraz o spółkach publicznych (dalej: "Ustawa") o zmniejszeniu przez Fundusz samodzielnie udziału w ogólnej liczbie głosów w spółce Vistula Group S.A. i zejściu poniżej progu 5% ogólnej liczby głosów w Spółce.

Zmiana dotychczas posiadanego udziału nastąpiła w wyniku podwyższenia kapitału zakładowego, o którym Spółka poinformowała w raporcie bieżącym nr 16/2018 w dniu 11 kwietnia 2018 r.

Zgodnie z art. 69 ust. 4 pkt 2 Ustawy przed zmianą udziału Fundusz posiadał 8.980.343 akcje Spółki, co stanowiło 5,01% kapitału zakładowego Spółki. Posiadane akcje dawały 8.980.343 głosów na Walnym Zgromadzeniu Spółki, co stanowiło 5,01% ogólnej liczby głosów na Walnym Zgromadzeniu.

Zgodnie z art. 69 ust. 4 pkt 3 Ustawy na dzień 11 kwietnia 2018 r. Fundusz posiadał 8.980.343 akcje Spółki, co stanowiło 4,96% kapitału zakładowego Spółki. Posiadane akcje dawały 8.980.343 głosów na Walnym Zgromadzeniu Spółki, co stanowiło 4,96% ogólnej liczby głosów na Walnym Zgromadzeniu.

Nie występują podmioty zależne od Funduszu posiadające akcje Spółki, jak również nie występują osoby, o których mowa w art. 87 ust. 1 pkt 3 lit c.

Zgodnie z art. 69 ust. 4 pkt 7 Ustawy liczba głosów, obliczona w sposób określony w art. 69b ust. 2 Ustawy, do których nabycia byłby uprawniony lub zobowiązany Fundusz, jako posiadacz instrumentów finansowych, o których mowa w art. 69b ust. 1 pkt 1 Ustawy, oraz instrumentów finansowych, o których mowa w art. 69b ust. 1 pkt 2 Ustawy, które nie są wykonywane wyłącznie przez rozliczenie pieniężne wynosi 0.

Zgodnie z art. 69 ust. 4 pkt 8 Ustawy liczba głosów, obliczona w sposób określony w art. 69b ust. 3 Ustawy, do których w sposób pośredni lub bezpośredni odnoszą się instrumenty finansowe, o których mowa w art. 69b ust. 1 pkt 2 Ustawy wynosi 0.

Powyższe zawiadomienie dotyczyło stanu posiadania samodzielnie przez QUERCUS Multistategy FIZ. Jednocześnie Spółka w nawiązaniu do treści raportu bieżącego nr 40/2017 z dnia 28 lipca 2017 r. poinformowała, że zgodnie z otrzymanym w dniu 28 lipca 2017 r. od Quercus Towarzystwo Funduszy Inwestycyjnych S.A. działającego w imieniu zarządzanych funduszy inwestycyjnych – QUERCUS Parasolowy SFIO, QUERCUS Multistategy FIZ oraz QUERCUS Absolute Return FIZ (dalej: "Fundusze") zawiadomieniem na podstawie art. 69 Ustawy, Fundusze oraz samodzielnie QUERCUS Multistategy FIZ przekroczyły próg 5% ogólnej liczby głosów w Spółce. W związku z powyższym

Spółka uznała, iż na dzień sporządzenia raportu bieżącego nr 18/2018 Fundusze posiadały akcje Spółki w ilości przekraczającej próg 5% udziału w kapitale zakładowym Spółki oraz w ogólnej liczbie głosów w Spółce.

07.05.2018

Opinia biegłego w sprawie zbadania Zmiany nr 1 do planu połączenia spółek Vistula Group S.A. i Bytom S.A.

W dniu 7.05.2018 r. w raporcie bieżącym nr 21/2018 Spółka poinformowała w nawiązaniu do raportów bieżących numer 30/2017 z dnia 8 maja 2017 r., numer 34/2017 z dnia 5 czerwca 2017 r., numer 44/2017 z dnia 29 sierpnia 2017 r., numer 46/2017 z dnia 15 września 2017 r., numer 52/2017 z dnia 13 listopada 2017 r., numer 53/2017 z dnia 14 listopada 2017 r. oraz numer 9/2018 z dnia 1 marca 2018 r. dotyczących procesu przygotowania połączenia spółek Vistula Group S.A. z siedzibą w Krakowie (spółka przejmująca) oraz Bytom S.A. z siedzibą w Krakowie (spółka przejmowana) o otrzymaniu w dniu 7 maja 2018 r. pisemnej opinii biegłego sporządzonej dla Sądu Rejonowego dla Krakowa - Śródmieścia w Krakowie, XI Wydział Gospodarczy Krajowego Rejestru Sądowego, sygn. akt: KR XI Ns-Rej. KRS 7559/18/241, w sprawie zbadania Zmiany nr 1 do planu połączenia spółek Vistula Group S.A. i Bytom S.A. podpisanej w dniu 1 marca 2018 r., sporządzoną zgodnie z art. 503 § 1 Kodeksu Spółek handlowych.

W ocenie biegłego:

1. określony w planie połączenia stosunek wymiany akcji, o którym mowa w art. 499 § 1 pkt 2, został ustalony należycie,
2. proponowany w planie połączenia stosunek wymiany akcji został określony na podstawie wartości rynkowej łączących się spółek, wyznaczonych przy użyciu trzech modeli wyceny:

- a) metodą dochodową (metoda zdyskontowanych przepływów pieniężnych),
- b) metodą rynkową w podejściu mnożników porównywalnych spółek publicznych,
- c) metodą rynkową w podejściu notowań akcji obydwu łączących się spółek.

Stosunek wymiany akcji został wyznaczony na podstawie średniej arytmetycznej wartości wszystkich krańcowych przedziałów wyników wyceny uzyskanych przy zastosowaniu każdej z metod i podejść.

Zastosowanie wskazanych metod ustalenia stosunku wymiany należy uznać za zasadne.

3. nie istnieją szczególne trudności związane z wyceną łączących się Spółek, a w konsekwencji z wyborem odpowiedniej metody ustalenia stosunku wymiany (parytetu).

Plan połączenia zawiera wszelkie niezbędne elementy i załączniki, które są wymagane zgodnie z postanowieniami przepisów art. 499 ksh.

Plan połączenia może zostać uznany za sporządzony we wszystkich istotnych aspektach, poprawnie i rzetelnie.

Opinia biegłego, o której mowa powyżej jest dostępna do publicznej wiadomości na stronie internetowej Spółki www.vistulagroup.pl w zakładce dla inwestorów oraz stanowi załącznik do raportu bieżącego nr 21/2018.

27.06.2018

Powołanie Rady Nadzorczej Vistula Group S.A. na okres nowej wspólnej kadencji

W dniu 27.06.2018 r. w raporcie bieżącym nr 33/2018 Spółka poinformowała o treści uchwał podjętych przez Zwyczajne Walne Zgromadzenie Spółki w dniu 27 czerwca 2018 roku w sprawie powołania członków Rady Nadzorczej Spółki na kolejną kadencję. Do składu Rady Nadzorczej zostali powołani: Andrzej Szumański, Jerzy Mazgaj, Maciej Matusiak, Grażyna Sudzińska-Amroziewicz, Katarzyna Basiak-Gała, Artur Małek.

27.06.2018

Wprowadzenie w Spółce nowego programu motywacyjnego na lata 2018-2020

W dniu 27.06.2018 r. w raporcie bieżącym nr 33/2018 Spółka poinformowała o podjęciu przez Zwyczajne Walne Zgromadzenie Spółki w dniu 27.06.2018 roku Uchwały nr 17/06/2018 w sprawie przyjęcia warunków programu motywacyjnego dla członków Zarządu Spółki, kluczowych menedżerów lub innych osób o istotnym znaczeniu dla Spółki (oraz spółek z jej grupy kapitałowej), emisji warrantów subskrypcyjnych z wyłączeniem prawa poboru, warunkowego podwyższenia kapitału zakładowego Spółki w drodze emisji nowych akcji z wyłączeniem prawa poboru, zmiany statutu Spółki, upoważnienia Zarządu Spółki do zawarcia umowy o rejestrację akcji nowej emisji w Krajowym Depozycie Papierów Wartościowych S.A. i upoważnienia Zarządu Spółki do podjęcia wszelkich stosownych działań w celu dopuszczenia akcji nowej emisji do obrotu na rynku regulowanym („Uchwała”). Na podstawie Uchwały w Spółce wprowadzony został nowy program motywacyjny na lata 2018-2020. Walne Zgromadzenie wyraziło zgodę na emisję łącznie 7.050.000 warrantów subskrypcyjnych serii F w ramach trzech transz rozliczanych niezależnie za lata 2018, 2019 i 2020 na podstawie wskazanych w Uchwale kryteriów dotyczących średniorocznej zmiany kursu akcji Spółki, oraz skonsolidowanego zysku netto i skonsolidowanego EBITDA, zamiennych na akcje na okaziciela serii P Vistula Group S.A. o wartości nominalnej 20 gr każda. Wszystkie akcje serii P zostaną objęte w zamian za wkłady pieniężne. Cena emisyjna akcji serii P będzie równa średniej kursów zamknięcia akcji Spółki na Gieldzie Papierów Wartościowych w Warszawie SA za ostatni miesiąc poprzedzający dzień podjęcia Uchwały pomniejszonej o 5% za jedną akcją serii P. Każdy warrant subskrypcyjny serii F uprawnia osobę wskazaną imiennie w treści warrantu do objęcia jednej akcji zwykłej na okaziciela serii P Vistula Group S.A. Uprawnienie do objęcia warrantów subskrypcyjnych serii F posiadają członkowie Zarządu Vistula Group S.A. oraz osoby, które na dzień oferowania warrantów subskrypcyjnych serii E będą należeć do kluczowej kadry menedżerskiej oraz osoby o istotnym znaczeniu dla Vistula Group S.A. i spółek z jej grupy kapitałowej, niezależnie od formy i podstawy prawnej wykonywania obowiązków na powyższych stanowiskach.

04.07.2018

Rejestracja w rejestrze przedsiębiorców Krajowego Rejestru Sądowego zmiany struktury kapitału zakładowego Spółki w ramach warunkowego podwyższenia kapitału zakładowego

W dniu 4.07.2018 r. w raporcie bieżącym nr 36/2018 Spółka poinformowała w nawiązaniu do treści raportu bieżącego Spółki nr 16/2018 z dnia 11 kwietnia 2018 r., iż zgodnie z pozyskaną przez Spółkę informacją, w dniu 29 czerwca 2018 r. Sąd Rejonowy dla Krakowa - Śródmieścia w Krakowie XI Wydział Gospodarczy Krajowego Rejestru Sądowego dokonał wpisu w rejestrze przedsiębiorców zmiany struktury kapitału zakładowego Spółki w ramach warunkowego podwyższenia kapitału zakładowego wynikającego z emisji 2.000.000 sztuk akcji zwykłych na okaziciela serii N Spółki o wartości nominalnej 0,20 zł każda, wyemitowanych przez Spółkę w wykonaniu praw przysługującym posiadaczom imiennych warrantów subskrypcyjnych serii E.

W związku z powyższym Spółka informuje, iż kapitał zakładowy Spółki wynosi obecnie 38.469.932,80 zł i dzieli się na 181.194.964 akcje o wartości nominalnej 0,20 zł każda, reprezentujące 181.194.964 głosów na Walnym Zgromadzeniu Spółki.

17.08.2018

Zgoda Prezesa Urzędu Ochrony Konkurencji i Konsumentów na połączenie Vistula Group S.A. z siedzibą w Krakowie z Bytom S.A. z siedzibą w Krakowie.

W dniu 17.08.2018 r. w raporcie bieżącym nr 40/2018 Spółka poinformowała o otrzymaniu w dniu 17 sierpnia 2018 roku decyzji Prezesa Urzędu Ochrony Konkurencji i Konsumentów z dnia 16 sierpnia 2018 roku o wydaniu zgody na dokonanie koncentracji polegającej na połączeniu się Vistula Group S.A. z siedzibą w Krakowie i Bytom S.A. z siedzibą w Krakowie. Na mocy wskazanej decyzji Prezes Urzędu Ochrony Konkurencji i Konsumentów wyraził zgodę na dokonanie koncentracji.

23.08.2018

Pierwsze zawiadomienie akcjonariuszy o zamiarze połączenia Vistula Group SA z Bytom SA zgodnie z art. 504 par. 1 KSH.

W dniu 23.08.2018 r. w raporcie bieżącym nr 42/2018 Spółka zgodnie z art. 504 par. 1 KSH przekazała do publicznej wiadomości pierwsze zawiadomienie akcjonariuszy o zamiarze połączenia się z Bytom SA z siedzibą w Krakowie.

27.08.2018

Informacja o zawarciu listów intencyjnych przez spółkę zależną od Vistula Group S.A. dotyczących planowanej akwizycji zagranicznej.

W dniu 27.08.2018 r. w raporcie bieżącym nr 43/2018 Spółka poinformowała, że w dniu 27 sierpnia 2018 r. spółka zależna od Spółki, tj. W.KRUK S.A. działająca na rynku jubilerskim w Polsce, podpisała dwa listy intencyjne dotyczące planowanych projektów akwizycyjnych na rynkach zagranicznych. Podpisanie listów intencyjnych stanowi jeden z elementów realizacji strategii rozwoju grupy kapitałowej Spółki, która przewiduje realizację projektów akwizycyjnych obejmujących rozpoznawalne marki o uznanej pozycji rynkowej, działające w segmencie odzieżowym oraz jubilerskim, dysponujące kanałami dystrybucji detalicznej, co w efekcie prowadziłyby do przyspieszenia rozwoju i stworzenia znacznie większej grupy kapitałowej. Podpisane dokumenty obejmują: i) list intencyjny z N.Lori s.r.o., Jermontox Holdings Ltd. oraz Jays Czech LLC dotyczący możliwości nabycia całości udziałów w spółce z ograniczoną odpowiedzialnością prawa czeskiego Klenoty Aurum s.r.o. będącej jednym z liderów rynku czeskiego prowadzącym sieć salonów jubilerskich na rynku czeskim, w którym spółce zależnej przyznano wyłączność na czas prowadzenia analiz oraz ii) list intencyjny z Liam Ltd. i Myra Investment Ltd. dotyczący możliwości nabycia całości udziałów w spółce z ograniczoną odpowiedzialnością prawa słowackiego Montre s.r.o. prowadzącej sieć salonów jubilerskich na rynku słowackim, w którym spółce zależnej przyznano wyłączność na czas prowadzenia analiz. Spółka zależna zamierza przeprowadzić analizy w/w podmiotów w celu przedstawienia ofert nabycia udziałów. Listy intencyjne nie stanowią zobowiązania żadnej ze stron do zawarcia transakcji. W przypadku pozytywnego przebiegu procesu akwizycyjnego Spółka szacuje, że może się on zakończyć w I kwartale 2019 r.

07.09.2018

Drugie zawiadomienie akcjonariuszy o zamiarze połączenia Vistula Group SA z Bytom SA zgodnie z art. 504 par. 1 KSH.

W dniu 07.09.2018 r. w raporcie bieżącym nr 47/2018 Spółka zgodnie z art. 504 par. 1 KSH przekazała do publicznej wiadomości drugie zawiadomienie akcjonariuszy o zamiarze połączenia się z Bytom SA z siedzibą w Krakowie.

04.10.2018

Ogłoszenie Zarządu Vistula Group S.A. z siedzibą w Krakowie o zwołaniu Nadzwyczajnego Walnego Zgromadzenia w dniu 31 października 2018 roku.

W dniu 04.10.2018 r. w raporcie bieżącym nr 49/2018 Spółka przekazała do publicznej wiadomości ogłoszenie o zwołaniu Nadzwyczajnego Walnego Zgromadzenia Spółki na dzień 31 października 2018 roku na godzinę 14.00 w siedzibie Spółki w Krakowie przy ul. Pilotów 10, z porządkiem obrad obejmującym między innymi: podjęcie uchwały w sprawie połączenia Spółki ze spółką BYTOM S.A. z siedzibą w Krakowie, obejmującej między innymi: (i) zgodę na plan połączenia oraz zmiany Statutu Spółki, obejmujące podwyższenie kapitału zakładowego o kwotę 10.652.175,20 złotych poprzez emisję 53.260.876 akcji zwykłych na okaziciela serii O o wartości nominalnej 0,20 złotej każda, (ii) podjęcie uchwały w sprawie zmian w Statucie Spółki; (iii) podjęcie uchwały w sprawie zwiększenia liczby członków Rady Nadzorczej obecnej wspólnej kadencji i powołania dodatkowego Członka Rady Nadzorczej.

12.10.2018

Udostępnienie do publicznej wiadomości memorandum informacyjnego dotyczącego emisji nowych akcji Spółki serii O w związku z połączeniem ze spółką Bytom S.A.

W dniu 12.10.2018 r. w raporcie bieżącym nr 52/2018 Spółka przekazała informację o opublikowaniu w dniu 12.10.2018 r. na stronie internetowej Spółki www.vistulagroup.pl w dziale: "Dla Inwestorów" oraz na stronie internetowej firmy inwestycyjnej, to jest Domu Maklerskiego BOS S.A. z siedzibą w Warszawie www.bossa.pl - elektronicznej wersji memorandum informacyjnego Spółki sporządzonego w związku z ofertą publiczną nowo emitowanych akcji zwykłych na okaziciela serii O oraz zamiarem ubiegania się o ich dopuszczenie i wprowadzenie do obrotu na rynku regulowanym w związku z połączeniem Spółki ze spółką Bytom S.A. z siedzibą w Krakowie, zatwierdzonego w dniu 8 października 2018 r. przez Komisję Nadzoru Finansowego.

19.10.2018

Zawiadomienie w sprawie znacznego pakietu akcji

W dniu 19.10.2018 r. w raporcie bieżącym nr 53/2018 Spółka poinformowała, że w dniu 19 października 2018 r. otrzymała od Quercus Towarzystwo Funduszy Inwestycyjnych S.A. działającego w imieniu zarządzanych funduszy inwestycyjnych – QUERCUS Parasolowy SFIO, QUERCUS Multistrategy FIZ oraz QUERCUS Absolute Return (dalej: "Fundusze") zawiadomienie na podstawie art. 69 ustawy z dnia 29 lipca 2005 r. o ofercie publicznej i warunkach wprowadzania instrumentów finansowych do zorganizowanego systemu obrotu oraz o spółkach publicznych (dalej: "Ustawa") o zmniejszeniu przez Fundusze udziału w ogólnej liczbie głosów w Spółce Vistula Group S.A. i zejściu poniżej progu 5% ogólnej liczby głosów w Spółce. Zmiana dotychczas posiadanego udziału nastąpiła w wyniku transakcji na rynku regulowanym w dniu 18 października 2018 r. Zgodnie z art. 69 ust. 4 pkt 2 Ustawy przed zmianą udziału Fundusze posiadały 9.069.515 akcji Spółki, co stanowiło 5,01% kapitału zakładowego Spółki. Posiadane akcje dawały 9.069.515 głosów na Walnym Zgromadzeniu Spółki, co stanowiło 5,01% ogólnej liczby głosów na Walnym Zgromadzeniu. Zgodnie z art. 69 ust. 4 pkt 3 Ustawy na dzień 18 października 2018 r. Fundusze posiadały 8.829.750 akcji Spółki, co stanowiło 4,87% kapitału zakładowego Spółki. Posiadane akcje dawały 8.829.750 głosów na Walnym Zgromadzeniu Spółki, co stanowiło 4,87% ogólnej liczby głosów na Walnym Zgromadzeniu. Nie występują podmioty zależne od Funduszy posiadające akcje Spółki, jak również nie występują osoby, o których mowa w art. 87 ust. 1 pkt 3 lit c. Zgodnie z art. 69 ust. 4 pkt 7 Ustawy liczba głosów, obliczona w sposób określony w art. 69b ust. 2 Ustawy, do których nabycia byłyby uprawnione lub zobowiązane Fundusze, jako posiadacze instrumentów finansowych, o których mowa w art. 69b ust. 1 pkt 1 Ustawy, oraz instrumentów finansowych, o których mowa w art. 69b ust. 1 pkt 2 Ustawy, które nie są wykonywane wyłącznie przez rozliczenie pieniężne wynosi 0. Zgodnie z art. 69 ust. 4 pkt 8 Ustawy liczba głosów, obliczona w sposób określony w art. 69b ust. 3 Ustawy, do których w sposób pośredni lub bezpośredni odnoszą się instrumenty finansowe, o których mowa w art. 69b ust. 1 pkt 2 Ustawy wynosi 0.

25.10.2018

Kandydatura Pana Jana Pilcha do Rady Nadzorczej Vistula Group S.A. zgłoszona przez IPOPEMA 2 Fundusz Inwestycyjny Zamknięty Aktywów Niepublicznych reprezentowany przez IPOPEMA Towarzystwo Funduszy Inwestycyjnych S.A.

W dniu 25.10.2018 r. w raporcie bieżącym nr 54/2018 Spółka poinformowała, iż w dniu 25 października 2018 roku akcjonariusz Spółki IPOPEMA 2 Fundusz Inwestycyjny Zamknięty Aktywów Niepublicznych, reprezentowany przez IPOPEMA Towarzystwo Funduszy Inwestycyjnych S.A. z siedzibą w Warszawie, w związku z Nadzwyczajnym Walnym Zgromadzeniem Spółki zwołanym na dzień 31 października 2018 roku, zgłosił kandydaturę Pana Jana Pilcha do powołania w skład Rady Nadzorczej Spółki.

30.10.2018

Zatwierdzenie Aneksu nr 1 do memorandum informacyjnego dotyczącego emisji nowych akcji Emitenta serii O w związku z połączeniem ze spółką Bytom S.A.

W dniu 30.10.2018 r. w raporcie bieżącym nr 55/2018 Spółka przekazała informację o opublikowaniu w dniu 30.10.2018 r. na stronie internetowej Spółki www.vistulagroup.pl w dziale: "Dla Inwestorów" oraz na stronie internetowej firmy inwestycyjnej, to jest Domu Maklerskiego BOS S.A. z siedzibą w Warszawie www.bossa.pl - elektronicznej wersji Aneksu nr 1 do memorandum informacyjnego Spółki sporządzonego w związku z ofertą publiczną nowo emitowanych akcji zwykłych na okaziciela serii O oraz zamiarem ubiegania się o ich dopuszczenie i wprowadzenie do obrotu na rynku regulowanym w związku z połączeniem Spółki ze spółką Bytom S.A. z siedzibą w Krakowie, zatwierdzonego w dniu 29 października 2018 r. przez Komisję Nadzoru Finansowego. Aneks nr 1 do Memorandum został sporządzony w związku z opublikowaniem przez Spółkę w dniu 19 października 2018 roku raportu bieżącego nr 53/2018 dotyczącego otrzymanego przez Emitenta zawiadomienia w sprawie znaczącego pakietu akcji.

31.10.2018

Uchwały podjęte przez Nadzwyczajne Walne Zgromadzenie Vistula Group S.A. w dniu 31 października 2018 roku

W dniu 31.10.2018 r. w raporcie bieżącym nr 56/2018 Spółka przekazała do publicznej wiadomości informację o podjęciu przez Nadzwyczajne Walne Zgromadzenie Spółki zwołane na dzień 31 października 2018 r. następujących uchwał:

- a) uchwały nr 03/10/2018 w sprawie połączenia Vistula Group S.A. oraz BYTOM S.A. z siedzibą w Krakowie, obejmującej między innymi: zgodę na plan połączenia oraz zmiany Statutu Spółki, obejmujące podwyższenie kapitału zakładowego o kwotę 10.652.175,20 złotych poprzez emisję 53.260.876 akcji zwykłych na okaziciela serii O o wartości nominalnej 0,20 złotej każda,
- b) uchwały nr 04/10/2018 w sprawie zmian w Statucie Spółki przewidującej zmianę firmy Spółki na VRG Spółka Akcyjna oraz zwiększenie maksymalnej liczby członków Rady Nadzorczej Spółki do 7 osób;
- c) uchwały nr 05/10/2018 w sprawie zwiększenia liczby członków Rady Nadzorczej obecnej wspólnej kadencji i powołania dodatkowego Członka Rady Nadzorczej przewidującej zwiększenie liczby członków Rady Nadzorczej obecnej wspólnej kadencji do 7 osób i warunkowe powołanie do składu Rady Nadzorczej Pana Jana Pilcha.

Wyżej przywołana uchwała nr 05/10/2018 Nadzwyczajnego Walnego Zgromadzenia Vistula Group S.A. z dnia 31 października 2018 roku miała wejść w życie z dniem wpisu do rejestru przedsiębiorców Krajowego Rejestru Sądowego zmian Statutu Vistula Group S.A. wynikających z uchwały nr 04/10/2018 Nadzwyczajnego Walnego Zgromadzenia Vistula Group S.A. z dnia 31 października 2018 roku i połączenia z Bytom S.A. wynikającego z uchwały nr 03/10/2018 Nadzwyczajnego Walnego Zgromadzenia Vistula Group S.A. z dnia 31 października 2018 roku.

16.11.2018

Warunkowe powołanie Pana Michała Wójcika do Zarządu Vistula Group S.A.

W raporcie bieżącym nr 59/2018 Spółka poinformowała, że w dniu 16 listopada 2018 roku Rada Nadzorcza Spółki podjęła uchwałę w sprawie warunkowego powołania Pana Michała Wójcika do Zarządu Spółki i powierzenia mu funkcji Wiceprezesa Zarządu Spółki. Powyższa uchwała wchodziła w życie z dniem i pod warunkiem wpisu do rejestru przedsiębiorców Krajowego Rejestru Sądowego połączenia Spółki z Bytom S.A. z siedzibą w Krakowie na podstawie Uchwały nr 03/10/2018 Nadzwyczajnego Walnego Zgromadzenia Spółki z dnia 31 października 2018 roku w sprawie połączenia Vistula Group S.A. oraz Bytom S.A.

30.11.2018

Połączenie Vistula Group S.A. ze spółką Bytom S.A., podwyższenie kapitału zakładowego, zmiana Statutu, w tym zmiana firmy

W raporcie bieżącym nr 64/2018 Spółka poinformowała, iż w dniu 30 listopada 2018 roku Sąd Rejonowy dla Krakowa - Śródmieścia w Krakowie, XI Wydział Gospodarczy Krajowego Rejestru Sądowego dokonał wpisu w rejestrze przedsiębiorców Krajowego Rejestru Sądowego połączenia Emitenta (spółka przejmująca) ze spółką Bytom S.A. z siedzibą w Krakowie (spółka przejmowana). Zgodnie z art. 493 § 2 KSH połączenie spółek następuje z dniem wpisania połączenia do rejestru właściwego według siedziby spółki przejmującej. Wpis ten wywołuje skutek wykreślenia z rejestru spółki przejmowanej, tj. Bytom S.A. Stosownie do art. 494 KSH Emitent jest następcą prawnym Bytom S.A., tj. z dniem połączenia wstąpił we wszystkie prawa i obowiązki Bytom S.A. jako spółki przejmowanej. W związku z połączeniem Spółki ze spółką Bytom S.A. nastąpiło podwyższenie kapitału zakładowego Emitenta. Kapitał zakładowy został podwyższony z dotychczasowej kwoty 38.469.932,80 zł (trzydzieści osiem milionów czterysta sześćdziesiąt dziewięć tysięcy dziewięćset trzydzieści dwa złote i osiemdziesiąt

Grupa Kapitałowa VRG S.A.

groszy) do kwoty 49.122.108,00 (czterdzieści dziewięć milionów sto dwadzieścia dwa tysiące sto osiem złotych). Rejestracja podwyższenia kapitału zakładowego nastąpiła postanowieniem Sądu Rejonowego dla Krakowa - Śródmieścia w Krakowie z dnia 30 listopada 2018 roku.

Po rejestracji podwyższenia kapitału zakładowego ogólna liczba akcji Emitenta wszystkich emisji wynosi 234.455.840 (dwieście trzydzieści cztery miliony czterysta pięćdziesiąt pięć tysięcy osiemset czterdzieści) akcji o wartości nominalnej 0,20 zł. Ogólna liczba głosów na Walnym Zgromadzeniu Emitenta wynosi 234.455.840 (dwieście trzydzieści cztery miliony czterysta pięćdziesiąt pięć tysięcy osiemset czterdzieści).

Ponadto w dniu 30 listopada 2018 roku zarejestrowane zostały poniższe zmiany postanowień Statutu Spółki:

1) § 1. ust. 1 Statutu Spółki otrzymał następujące brzmienie: „Firma Spółki brzmi: VRG Spółka Akcyjna.”

2) § 1. ust. 2 Statutu Spółki otrzymał następujące brzmienie: „Spółka może używać w obrocie skrótu: VRG S.A.”

3) § 8. Statutu Spółki otrzymał następujące brzmienie:

„1. Kapitał zakładowy dzieli się na 234.455.840 akcji o wartości nominalnej 0,20 złotego (słownie: dwadzieścia groszy) każda.

2. Kapitał zakładowy wynosi 49.122.108 zł (czterdzieści dziewięć milionów sto dwadzieścia dwa tysiące sto osiem złotych).”

4) § 17. ust. 1 Statutu Spółki otrzymał następujące brzmienie: Rada Nadzorcza składa się z 5 - 7 członków. Kadencja Rady Nadzorczej trwa 3 lata.”

04.12.2018

Zawiadomienia w sprawie znaczącego pakietu akcji

W raporcie bieżącym nr 67/2018 Spółka poinformowała, że w dniu 4 grudnia 2018 roku, Pan Jerzy Mazgaj, Przewodniczący Rady Nadzorczej Spółki, działając na podstawie art. 69 ust. 1 Ustawy z dnia 29 lipca 2005 r. o ofercie publicznej i warunkach wprowadzania instrumentów finansowych do zorganizowanego systemu obrotu oraz o spółkach publicznych, zawiadomił Spółkę, że w związku ze zmianą struktury kapitału zakładowego Spółki z dnia 30 listopada 2018 roku (raport bieżący nr 64/2018 dotyczący podwyższenia kapitału zakładowego Spółki w związku z połączeniem z inną spółką) zmienił się stan posiadania przez niego akcji Spółki.

Przed zdarzeniem Pan Jerzy Mazgaj posiadał 16.216.333 szt. akcji, co stanowiło 8,95% kapitału zakładowego oraz 16.216.333 głosów, co stanowiło 8,95% w ogólnej liczbie głosów na Walnym Zgromadzeniu Spółki. Natomiast podmiot powiązany z Panem Jerzym Mazgajem - Krakchemia S.A. z siedzibą w Krakowie posiadała 4.000.000 szt. akcji i 4.000.000 głosów na Walnym Zgromadzeniu Spółki. Przed zdarzeniem łączenie z podmiotem powiązany Pan Jerzy Mazgaj posiadał 20.216.333 szt. akcji, co stanowiło 11,16% kapitału zakładowego oraz 20.216.333 głosów, co stanowiło 11,16% w ogólnej liczbie głosów na Walnym Zgromadzeniu Spółki. Po zdarzeniu Pan Jerzy Mazgaj posiada 17.944.333 szt. akcji, co stanowi 7,65% kapitału zakładowego oraz 17.944.333 głosów, co stanowi 7,65% w ogólnej liczbie głosów na Walnym Zgromadzeniu Spółki. Po zdarzeniu łącznie z podmiotem powiązany Pan Jerzy Mazgaj posiada 21.944.333 szt. akcji, co stanowi 9,36% kapitału zakładowego oraz 21.944.333 głosów, co stanowi 9,36% w ogólnej liczbie głosów na Walnym Zgromadzeniu Spółki.

Tego samego dnia Spółka w raporcie bieżącym nr 68/2018 poinformowała, że w dniu 4.12.2018 r. otrzymała od Powszechnego Towarzystwa Emerytalnego PZU S.A. z siedzibą w Warszawie („PTE PZU”), występującego w imieniu Otwartego Funduszu Emerytalnego PZU „Złota Jesień” („OFE PZU”), zawiadomienie sporządzone na podstawie art. 69 ust. 1 pkt 2, ust. 2 pkt 1 lit. a) oraz art. 69a ust. 1 pkt 1 Ustawy z dnia 29 lipca 2005 r. o ofercie publicznej i warunkach wprowadzania instrumentów finansowych do zorganizowanego systemu obrotu oraz o spółkach publicznych. W zawiadomieniu PTE PZU poinformowało Spółkę, iż w dniu 30.11.2018 r. powzięło informację o rejestracji w dniu 30.11.2018 roku przez Sąd Rejonowy dla Krakowa - Śródmieścia w Krakowie podwyższenia kapitału zakładowego Spółki, zmiany jej statutu, w tym zmiany firmy na VRG S.A. w związku z połączeniem Spółki ze spółką Bytom S.A. W wyniku zarejestrowania wskazanego powyżej podwyższenia kapitału zakładowego Spółki oraz zamiany dotychczas posiadanych przez OFE PZU akcji Bytom S.A. na akcje VRG S.A. udział OFE PZU w ogólnej liczbie głosów w Spółce zmniejszył się i przekroczył w dół próg 15% ogólnej liczby głosów. Równocześnie udział ten wynoszący dotychczas ponad 10% ogólnej liczby głosów, zmniejszył się o co najmniej 2% ogólnej liczby głosów. Przed zarejestrowaniem podwyższenia kapitału zakładowego Spółki i zamianą akcji OFE PZU posiadał 33.998.758 szt. akcji, co stanowiło 18,76% kapitału zakładowego, dawało 33.998.758 głosów na Walnym Zgromadzeniu Spółki, co stanowiło 18,76% w ogólnej liczbie głosów na Walnym Zgromadzeniu Spółki. Po zarejestrowaniu podwyższenia kapitału zakładowego Spółki i zamianie akcji OFE PZU posiadał 34.093.568 szt. akcji, co stanowiło 14,54% kapitału zakładowego, dawało 34.093.568 głosów na Walnym Zgromadzeniu Spółki, co stanowiło 14,54% w ogólnej liczbie głosów na Walnym Zgromadzeniu Spółki. OFE PZU poinformował jednocześnie, że: nie posiada podmiotów zależnych posiadających akcje Spółki VRG S.A., nie zachodzi sytuacja wskazana w art. 69 ust. 4 pkt 6 ww. ustawy, nie posiada również instrumentów finansowych, o których mowa w art. 69b ust. 1 pkt 1) i 2) ww. ustawy.

06.12.2018

Zawiadomienia w sprawie znaczącego pakietu akcji

W raporcie bieżącym nr 69/2018 Spółka poinformowała, że w dniu 6 grudnia 2018 r. otrzymała od IPOPEMA Towarzystwo Funduszy Inwestycyjnych S.A. z siedzibą w Warszawie, („Towarzystwo”), informację sporządzoną na podstawie art. 69 ust. 1 pkt 2, art. 69a ust. 1 pkt 1 oraz art. 87 ust. 1 pkt 2 ustawy z dnia 29 lipca 2005 r. o ofercie publicznej i warunkach wprowadzania instrumentów finansowych do zorganizowanego systemu obrotu oraz o spółkach publicznych (t.j. Dz. U. z 2016 r. poz. 1639 ze zm. dalej „Ustawa”), że w wyniku rejestracji połączenia spółki VRG Spółka Akcyjna z siedzibą w Krakowie (spółka przejmująca) ze spółką Bytom Spółka Akcyjna z siedzibą w Krakowie (spółka przejmowana), która nastąpiła w dniu 30 listopada 2018 r. udział funduszu IPOPEMA 2 FIZ Aktywów Niepublicznych zarządzanego przez Towarzystwo („Fundusz”, „IPOPEMA 2 FIZAN”), jak również łączny udział funduszy zarządzanych przez Towarzystwo w ogólnej liczbie głosów w Spółce spadł poniżej progu 10% w ogólnej liczbie głosów w Spółce. Przed wyżej wymienionym zdarzeniem fundusz IPOPEMA 2 FIZAN posiadał 21.137.000 akcji Spółki, co stanowiło 11,67% kapitału zakładowego Spółki i dawało 21.137.000 głosów, co stanowiło 11,67% w ogólnej liczbie głosów na Walnym Zgromadzeniu Spółki. Po wyżej wymienionym zdarzeniu fundusz IPOPEMA 2 FIZAN posiada 21.137.000 akcji Spółki, co stanowi 9,02% kapitału zakładowego Spółki i daje 21.137.000 głosów oraz stanowi 9,02% w ogólnej liczbie głosów na Walnym Zgromadzeniu Spółki. Przed wyżej wymienionym zdarzeniem wszystkie fundusze zarządzane przez Towarzystwo posiadały łącznie 21.137.000 akcji Spółki, co stanowiło 11,67% kapitału zakładowego Spółki i dawało 21.137.000 głosów, co stanowiło 11,67% w ogólnej liczbie głosów na Walnym Zgromadzeniu Spółki. Po wyżej wymienionym zdarzeniu wszystkie fundusze zarządzane przez Towarzystwo posiadają łącznie 21.137.000 akcji Spółki, co stanowi 9,02% kapitału zakładowego Spółki i daje 21.137.000 głosów oraz stanowi 9,02% w ogólnej liczbie głosów na Walnym Zgromadzeniu Spółki.

14.12.2018

Otrzymanie oświadczenia o nieskorzystaniu przez Krajowy Ośrodek Wsparcia Rolnictwa z prawa nabycia akcji emisji połączeniowej Emitenta serii O skierowanej do akcjonariuszy spółki przejętej

W raporcie bieżącym nr 70/2018 Spółka poinformowała o otrzymaniu w dniu 14 grudnia 2018 r. oświadczenia Krajowego Ośrodka Wsparcia Rolnictwa („KOWR”) z dnia 13 grudnia 2018 r. o nieskorzystaniu z prawa nabycia akcji emisji połączeniowej, tj. 53.260.876 akcji serii O Emitenta skierowanej do akcjonariuszy spółki przejętej Bytom S.A. wyemitowanych na podstawie uchwały nr 03/10/2018 Nadzwyczajnego Walnego Zgromadzenia Emitenta z dnia 31 października 2018 r. Oświadczenie zostało wydane w związku z zawiadomieniem KOWR na podstawie ustawy o kształtowaniu ustroju rolnego o wpisie w dniu 30 listopada 2018 r. połączenia Emitenta z Bytom S.A. do Krajowego Rejestru Sądowego i o przysługującym KOWR prawie nabycia akcji emisji połączeniowej. Opisana powyżej procedura miała zastosowanie w związku z nieruchomością rolną, która jest własnością Emitenta i została przedstawiona w memorandum informacyjnym Emitenta.

W związku z zakończeniem powyższej procedury, Emitent niezwłocznie podjął niezbędne czynności związane z dopuszczeniem akcji emisji połączeniowej do obrotu na rynku regulowanym dotyczące w szczególności:

- 1) wyznaczenia przez Krajowy Depozyt Papierów Wartościowych S.A. („KDPW”) dnia referencyjnego, określającego stan własności akcji przejętej spółki Bytom SA, zgodnie z którym przydzielane będą akcje połączeniowe w proporcji wynikającej z parytetu wymiany akcji;
- 2) podjęcia przez KDPW warunkowej uchwały o rejestracji akcji emisji połączeniowej;
- 3) rejestracji akcji emisji połączeniowej w KDPW i ich dopuszczeniu oraz wprowadzeniu do obrotu na rynku podstawowym GPW.

14.12.2018

Zatwierdzenie Aneksu nr 2, Aneksu nr 3 i Aneksu nr 4 do memorandum informacyjnego dotyczącego emisji nowych akcji Emitenta serii O w związku z połączeniem ze spółką Bytom S.A.

W raporcie bieżącym nr 71/2018 Spółka poinformowała o otrzymaniu w dniu 14 grudnia 2018 r. informację o podjęciu przez Komisję Nadzoru Finansowego decyzji o zatwierdzeniu aneksu nr 2, aneksu nr 3 i aneksu nr 4 do memorandum informacyjnego Emitenta sporządzonego w związku z ofertą publiczną akcji zwykłych na okaziciela nowej emisji serii O oraz zamiarem ubiegania się o ich dopuszczenie i wprowadzenie do obrotu na rynku regulowanym w związku z połączeniem Emitenta ze spółką Bytom S.A. z siedzibą w Krakowie, zatwierdzonego w dniu 8 października 2018 r. przez Komisję Nadzoru Finansowego („Memorandum”).

Grupa Kapitałowa VRG S.A.

Aneks nr 2 do Memorandum został sporządzony w związku z opublikowaniem przez Emitenta w dniu 14 listopada 2018 r. raportu okresowego za III kwartał 2018 r.

Aneks nr 3 do Memorandum został sporządzony w związku z otrzymaniem przez Emitenta w dniu 27 i 29 listopada 2018 r. powiadomień o transakcjach na akcjach Emitenta oraz w związku z opublikowaniem przez Bytom S.A. jako spółkę przejmowaną w dniu 28 listopada 2018 r. raportu okresowego za III kwartał 2018 r.

Aneks nr 4 do Memorandum został sporządzony w związku z powołaniem nowych członków organów Emitenta będącym konsekwencją rejestracji w dniu 30 listopada 2018 r. połączenia Spółki z Bytom S.A. jako spółką przejmowaną oraz zmian statutu Spółki. Elektroniczne wersje aneksu nr 2, aneksu nr 3 i aneksu nr 4 do Memorandum opublikowane zostały w dniu 14.12.2018 r. na stronie internetowej Spółki pod adresem www.vrg.pl (alias: www.vistulagroup.pl) w dziale: „Dla Inwestorów” oraz na stronie firmy inwestycyjnej, to jest Domu Maklerskiego BOŚ S.A. z siedzibą w Warszawie www.bossa.pl.

18.12.2018

Uchwała Zarządu KDPW S.A. w sprawie warunkowej rejestracji w depozycie papierów wartościowych akcji połączeniowych serii O emitowanych w związku połączeniem spółek VRG S.A. i Bytom S.A. oraz wyznaczenia dnia referencyjnego

W raporcie bieżącym nr 72/2018 Spółka poinformowała o otrzymaniu w dniu 18 grudnia 2018 Spółka roku informacji o podjęciu przez Zarząd Krajowego Depozytu Papierów Wartościowych S.A. Uchwały Nr 754/2018 z dnia 17 grudnia 2018 roku w sprawie warunkowej rejestracji w depozycie papierów wartościowych akcji połączeniowych serii O emitowanych przez spółkę VRG S.A. w związku połączeniem spółek VRG S.A. i Bytom S.A. dokonany poprzez zamianę akcji spółki Bytom S.A. na akcję spółki VRG S.A. Ponadto uchwała, o której mowa powyżej, wskazała dzień 18.12.2018 roku jako dzień referencyjny, o którym mowa w § 219 Szczegółowych Zasad Działania Krajowego Depozytu Papierów Wartościowych. Warunkiem rejestracji akcji serii O było wprowadzenie tych akcji do obrotu na rynku regulowanym, na który zostały wprowadzone inne akcje Spółki oznaczone kodem ISIN PLVSTLA00011. Rejestracja nastąpiła w rezultacie dokonania przydziału akcji spółki VRG S.A. dokonanego zgodnie z § 217 Szczegółowych Zasad Działania KDPW, poprzez zamianę akcji spółki BYTOM S.A. na akcje spółki VRG S.A. w stosunku 1 : 0,72, w związku z połączeniem tych spółek dokonanym w trybie art. 492 § 1 pkt 1 Kodeksu spółek handlowych, poprzez przejęcie spółki BYTOM S.A. przez spółkę VRG S.A. Rejestracja miała nastąpić w terminie 3 dni od otrzymania przez Krajowy Depozyt decyzji o wprowadzeniu ww. akcji do obrotu na rynku regulowanym, na który zostały wprowadzone inne akcje Spółki oznaczone ww. kodem ISIN, nie wcześniej jednak niż w dniu wskazanym w tej decyzji jako dzień wprowadzenia tych akcji do obrotu na tym rynku regulowanym. W opisywanej uchwale Zarząd Krajowego Depozytu stwierdził, że wraz z dokonaniem przydziału akcji spółki VRG S.A. serii O wycofuje się akcje spółki BYTOM S.A. z Krajowego Depozytu Papierów Wartościowych oraz ustaje uczestnictwo spółki BYTOM S.A. w Krajowym Depozycie Papierów Wartościowych w typie Emitent.

20.12.2018

Zatwierdzenie Aneksu nr 5 i Aneksu nr 6 do memorandum informacyjnego dotyczącego emisji nowych akcji Emitenta serii O w związku z połączeniem ze spółką Bytom S.A.

W raporcie bieżącym nr 73/2018 Spółka poinformowała o otrzymaniu w dniu 20.12.2018 r. informacji o podjęciu przez Komisję Nadzoru Finansowego decyzji o zatwierdzeniu aneksu nr 5 i aneksu nr 6 do memorandum informacyjnego Spółki sporządzonego w związku z ofertą publiczną akcji zwykłych na okaziciela nowej emisji serii O oraz zamiarem ubiegania się o ich dopuszczenie i wprowadzenie do obrotu na rynku regulowanym w związku z połączeniem Emitenta ze spółką Bytom S.A. z siedzibą w Krakowie, zatwierdzonego w dniu 8 października 2018 r. przez Komisję Nadzoru Finansowego („Memorandum”). Aneks nr 5 do Memorandum został sporządzony w związku z otrzymaniem przez Spółkę w dniu 4.12.2018 r. zawiadomień o zmianie udziału w ogólnej liczbie głosów na Walnym Zgromadzeniu Spółki. Aneks nr 6 do Memorandum został sporządzony w związku z otrzymaniem przez Spółkę w dniu 6.12.2018 r. zawiadomienia o zmianie udziału w ogólnej liczbie głosów na Walnym Zgromadzeniu Spółki. Elektroniczne wersje aneksu nr 5 i aneksu nr 6 do Memorandum opublikowane zostały w dniu 20.12.2018 r. na stronie internetowej Spółki pod adresem: www.vrg.pl (alias: www.vistulagroup.pl) w dziale: „dla Inwestorów” oraz na stronie internetowej firmy inwestycyjnej, to jest Domu Maklerskiego BOŚ S.A. z siedzibą w Warszawie www.bossa.pl.

21.12.2018

Dopuszczenie i wprowadzenie do obrotu giełdowego akcji połączeniowych serii O emitowanych w związku z połączeniem spółek VRG S.A. i Bytom S.A.

W raporcie bieżącym nr 74/2018 Spółka poinformowała o otrzymaniu w dniu 21.12.2018 r. informacji o podjęciu Uchwały nr 1295/2018 Zarządu Giełdy Papierów Wartościowych w Warszawie S.A. z dnia 21.12.2018 r. w sprawie dopuszczenia i wprowadzenia do obrotu giełdowego na Głównym Rynku GPW akcji zwykłych na okaziciela serii O spółki VRG S.A., w sprawie dopuszczenia i wprowadzenia do obrotu giełdowego na Głównym Rynku GPW akcji zwykłych na okaziciela serii O spółki VRG S.A., w której Zarząd Giełdy stwierdził, że zgodnie z § 19 ust. 1 i 2 Regulaminu Giełdy do obrotu giełdowego na rynku podstawowym dopuszczonych jest 53.260.876 akcji zwykłych

Grupa Kapitałowa VRG S.A.

na okaziciela serii O spółki VRG S.A., o wartości nominalnej 0,20 zł każda. Na podstawie § 36, § 37 oraz § 38 ust. 1 i 3 Regulaminu Giełdy, w związku z § 3a ust. 1, 2 i 3 Regulaminu Giełdy, Zarząd Giełdy postanowił wprowadzić z dniem 28 grudnia 2018 r. do obrotu giełdowego na rynku podstawowym akcje zwykłe na okaziciela serii O spółki VRG S.A., o których mowa powyżej pod warunkiem dokonania przez Krajowy Depozyt Papierów Wartościowych S.A. w dniu 28 grudnia 2018 r. rejestracji tych akcji i oznaczenia ich kodem „PLVSTLA00011”.

22.12.2018

Komunikat KDPW S.A. w sprawie rejestracji akcji serii O

W raporcie bieżącym nr 76/2018 Spółka zawiadomiła na podstawie komunikatu Krajowego Depozytu Papierów Wartościowych S.A. z dnia 27 grudnia 2018 roku, iż w dniu 28 grudnia 2018 roku na podstawie Uchwały nr 754/2018 Zarządu Krajowego Depozytu Papierów Wartościowych S.A. z dnia 17 grudnia 2018 roku, nastąpi rejestracja w Krajowym Depozycie Papierów Wartościowych pod kodem ISIN PLVSTLA00011 53.260.876 akcji zwykłych na okaziciela serii O emitowanych przez spółkę VRG S.A. w związku z połączeniem spółek VRG S.A. i Bytom S.A. dokonany przez zamianę akcji spółki Bytom S.A. na akcje spółki VRG S.A.

28.12.2018

Zawiadomienie w sprawie znaczącego pakietu akcji

W raporcie bieżącym nr 77/2018 Spółka poinformowała, że w dniu 28 grudnia 2018 r. Colian Holding S.A. z siedzibą w Opatówku (dalej: „Colian”), działając zgodnie z art. 69 ust. 1 ustawy z dnia 29 lipca 2005 r. o ofercie publicznej i warunkach wprowadzania instrumentów finansowych do zorganizowanego systemu obrotu oraz o spółkach publicznych (dalej: „Ustawa”), zawiadomiła Spółkę, że w dniu 28 grudnia 2018 r. spółka Colian zbyła 4.200.000 sztuk akcji Spółki, co stanowi około 1,79% wszystkich akcji Spółki uprawniających do wykonywania 1,79% głosów na Walnym Zgromadzeniu Spółki.

Zgodnie z otrzymanym zawiadomieniem od Colian:

- 1) przed zbyciem ww. akcji, Colian posiadała 13.800.226 akcji, które stanowiły 5,89% udziału w kapitale zakładowym Spółki i uprawniały do wykonywania 5,89% ogólnej liczby głosów na Walnym Zgromadzeniu Spółki.
- 2) w związku z wykonaniem transakcji Colian posiada 9.600.226 akcji, co stanowi 4,09% udziału w kapitale zakładowym Spółki i uprawniając do wykonywania 4,09% głosów w ogólnej liczbie głosów na Walnym Zgromadzeniu Spółki.
- 3) podmioty zależne Colian nie posiadają akcji Spółki.
- 4) Colian nie zawarł żadnej umowy, o której mowa w art. 87 ust. 1 pkt 3 lit. c Ustawy, tj. umowy, której przedmiotem jest przekazanie uprawnień do wykonywania prawa głosu.
- 5) Colian oraz jej podmioty zależne nie posiadają instrumentów finansowych, o których mowa w art. 69b Ustawy.

04.01.2019

Zawiadomienie w sprawie znaczącego pakietu akcji

W raporcie bieżącym nr 2/2019 Spółka poinformowała, że w dniu 4.01.2019 r. otrzymała od IPOPEMA Towarzystwo Funduszy Inwestycyjnych S.A. z siedzibą w Warszawie („Towarzystwo”), informację przesłaną na podstawie art. 69 ust. 1 pkt 1, art. 69a ust. 1 pkt 1 oraz art. 87 ust. 1 pkt 2 ustawy o ofercie publicznej i warunkach wprowadzania instrumentów finansowych do zorganizowanego systemu obrotu oraz o spółkach publicznych („Ustawa”), że w wyniku nabycia przez fundusz IPOPEMA 21 FIZ Aktywów Niepublicznych zarządzany przez Towarzystwo, akcji spółki VRG Spółka Akcyjna („Spółka”) (dawniej pod firmą: VISTULA GROUP Spółka Akcyjna) z siedzibą w Krakowie, w transakcji przeprowadzonej na rynku regulowanym w dniu 28 grudnia 2018 r., rozliczonej w dniu 28 grudnia 2018 r. oraz wyniku asymilacji akcji spółki BYTOM Spółka Akcyjna z siedzibą w Krakowie z akcjami Spółki, przeprowadzonej w dniu 28 grudnia 2018 r., udział funduszy zarządzanych przez Towarzystwo w ogólnej liczbie głosów w Spółce wzrósł powyżej progu 10%, w ogólnej liczbie głosów w Spółce. Przed wyżej wymienionymi zdarzeniami, wszystkie fundusze zarządzane przez Towarzystwo posiadały łącznie 21.137.000 akcji Spółki, co stanowiło 9,02% kapitału zakładowego Spółki i dawało 21.137.000 głosów, co stanowiło 9,02% w ogólnej liczbie głosów na Walnym Zgromadzeniu Spółki. Po wyżej wymienionych zdarzeniach, wszystkie fundusze zarządzane przez Towarzystwo posiadają łącznie 25.455.558 akcji Spółki, co stanowi 10,86% kapitału zakładowego Spółki i daje 25.455.558 głosów oraz stanowi 10,86% w ogólnej liczbie głosów na Walnym Zgromadzeniu Spółki. Jednocześnie Towarzystwo poinformowało, iż fundusze zarządzane przez Towarzystwo nie posiadają instrumentów finansowych, o których mowa w art.69 b ust. 1 Ustawy.



**51 626 m²
powierzchni Grupy
na koniec 2018 roku**


6. WYNIKI FINANSOWE GRUPY VRG S.A. W 2018 ROKU

Na koniec 2018 roku powierzchnia sprzedaży sieci detalicznej zwiększyła się do ok. 51,6 tys. m². Wzrost powierzchni w segmencie odzieżowym wyniósł 71% (powierzchnia przyłączanej Spółki Bytom wyniosła 15,8 tys. m²) natomiast w segmencie jubilerskim powierzchnia zwiększyła się o ok. 10%.

Powierzchnia sprzedaży sieci detalicznej (stan na koniec okresu):

| | w tys. m ² | |
|--------------------|-----------------------|------------|
| | 31.12.2018 | 31.12.2017 |
| Segment odzieżowy | 42,1 | 24,6 |
| Segment jubilerski | 9,6 | 8,7 |
| Ogółem detal | 51,6 | 33,3 |

Na dzień sporządzenia niniejszego raportu dominująca część sprzedaży realizowana jest za pośrednictwem detalicznej sieci salonów firmowych poszczególnych marek należących do Grupy Kapitałowej. Grupa Kapitałowa na dzień sporządzenia niniejszego raportu posiada sieć sprzedaży detalicznej, liczącą 568 lokalizacji łącznie z salonami franczyzowymi marek Vistula, Wólczanka, Bytom, Deni Cler i W.KRUK. Spośród funkcjonujących salonów Grupa jest właścicielem tylko 2 lokalizacji. Z pozostałych lokalizacji Grupa korzysta na podstawie średnio/długoterminowych umów najmu zawieranych na okres zasadniczo 5 lat, niewielka część umów zawarta jest na czas nieokreślony. Większość z lokali znajduje się w nowoczesnych wielkopowierzchniowych centrach handlowych.

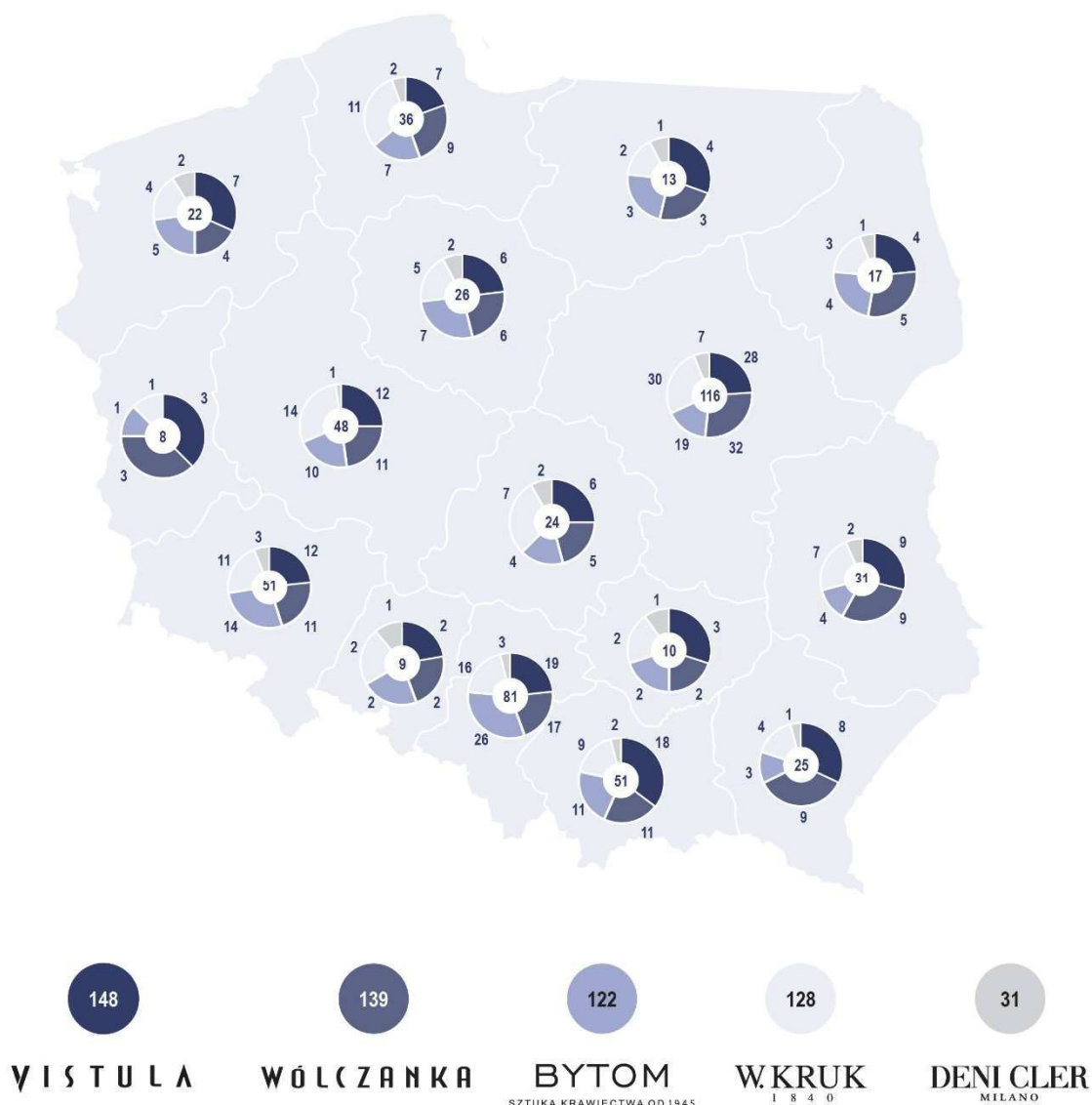


568
sklepów
na koniec 2018 roku



Grupa Kapitałowa VRG S.A.

Na rysunku poniżej zaprezentowano rozmieszczenie i liczbę salonów firmowych Grupy Kapitałowej na koniec 2018 roku według poszczególnych marek.

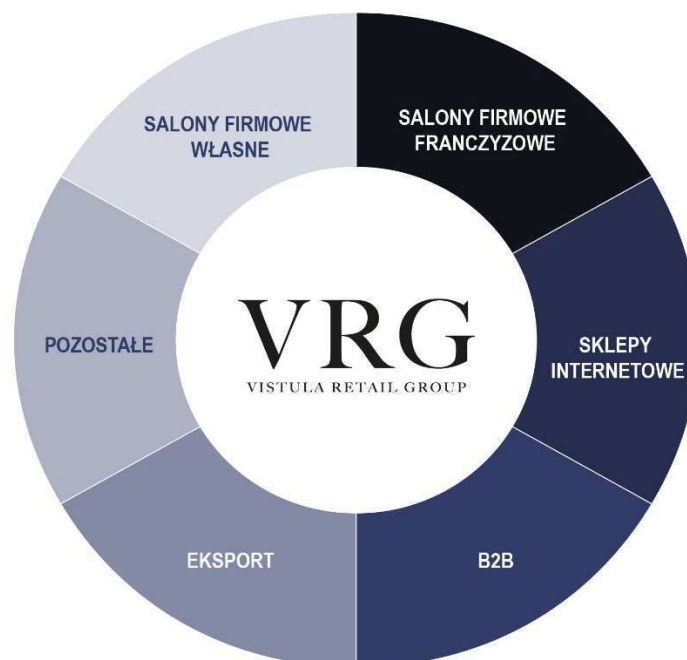


Podstawowe dane finansowe Grupy VRG

| Pozycja | tys. PLN | |
|------------------------------|---------------|---------------|
| | 2018 | 2017 |
| Przychody ze sprzedaży | 805 674 | 688 513 |
| EBITDA | 89 266 | 78 374 |
| EBIT | 71 917 | 62 832 |
| Wynik finansowy netto | 53 572 | 43 208 |

Przychody ze sprzedaży

Sprzedaż prowadzona przez Grupę VRG dokonywana jest w następujących kanałach:



Przychody ze sprzedaży Grupy Kapitałowej w 2018 roku wyniosły 805,7 mln PLN i były o 117,2 mln PLN (17%) wyższe od przychodów osiągniętych w analogicznym okresie poprzedniego roku. W obydwu podstawowych segmentach działalności Grupa zanotowała wzrost sprzedaży. Skonsolidowany zysk EBITDA w 2018 roku wyniósł 89,3 mln PLN i był wyższy o 14% niż w poprzednim roku.

W roku bieżącym Grupa Kapitałowa osiągnęła zysk netto na poziomie 53,6 mln PLN w porównaniu do 43,2 mln PLN tj. o 24% więcej stosunku do 2017 roku.

SEGMENT ODZIEŻOWY

| Segment Odzieżowy | tys. zł | | | |
|--------------------------------------------------|----------------|----------------|----------------|----------------|
| | Q4'2018 | Q4'2017 | 2018 | 2017 |
| Przychody ze sprzedaży | 161 944 | 128 112 | 483 068 | 417 272 |
| Koszt własny sprzedaży | 77 760 | 60 641 | 238 155 | 203 166 |
| Zysk (strata) brutto ze sprzedaży | 84 184 | 67 471 | 244 913 | 214 106 |
| Pozostałe przychody operacyjne | 2 998 | 281 | 3 479 | 825 |
| Zysk ze zbycia niefinansowych aktywów trwałych | - | - | - | - |
| Koszty sprzedaży | 51 274 | 40 740 | 170 130 | 144 462 |
| Koszty ogólnego zarządu | 13 036 | 11 232 | 41 876 | 38 167 |
| Pozostałe koszty operacyjne | 2 877 | 1 439 | 4 577 | 4 052 |
| Strata ze zbycia niefinansowych aktywów trwałych | - 109 | 387 | - 741 | - 542 |

Grupa Kapitałowa VRG S.A.

| Segment Odzieżowy | tys. zł | | | |
|-------------------------------------------|---------------|---------------|---------------|---------------|
| | Q4'2018 | Q4'2017 | 2018 | 2017 |
| Zysk (strata) na działalności operacyjnej | 20 104 | 13 954 | 32 550 | 28 792 |
| Przychody / koszty finansowe | - 362 | - 1 095 | - 1 738 | - 6 249 |
| Zysk (strata) brutto | 19 742 | 12 859 | 30 812 | 22 543 |
| Podatek dochodowy | 2 685 | 2 833 | 5 155 | 5 244 |
| Zysk (strata) roku obrotowego | 17 057 | 10 026 | 25 657 | 17 299 |

Wzrost sprzedaży detalicznej

Przychody ze sprzedaży segmentu odzieżowego w 2018 roku wyniosły 483,1 mln PLN i były o 65,8 mln PLN (tj. o 16%) wyższe od przychodów osiągniętych w 2017 roku.

| Segment odzieżowy | tys. PLN | | | |
|-------------------------------|--------------|--------------|--------------|--------------|
| | Q4'2018 | Q4'2017 | 2018 | 2017 |
| Przychody ze sprzedaży | 161,9 | 128,1 | 483,1 | 417,3 |
| Sprzedaż detaliczna | 154,1 | 119,9 | 453,1 | 387,7 |
| Przerób uszlachetniający | 5,0 | 5,7 | 20,1 | 18,1 |
| B2B | 2,8 | 2,5 | 9,9 | 11,5 |

Grupa zanotowała w 2018 r. następujące wyniki w poniższych kanałach detalicznych:

| | | |
|----------------------------------------------------|-----------------------------------------------------|------------------------------------------------------------|
| VISTULA wzrost o 26,1 mln PLN (+ 11%) | WÓLCZANKA wzrost o 15,2 mln PLN (+15%) | DENI CLER MILANO spadek o 0,3 mln PLN (-0,6%) |
|----------------------------------------------------|-----------------------------------------------------|------------------------------------------------------------|

Wzrost sprzedaży detalicznej związany jest z wysoką dynamiką sprzedaży w Internecie, rozwojem sieci sprzedaży a także przychodami marki Bytom o wartości 24,4 mln PLN. Nowo otwierane salony powodują wzrost powierzchni handlowej generującej wyższe przychody.

Sprzedaż B2B na poziomie 9,9 mln PLN

Sprzedaż B2B zanotowała zmniejszenie sprzedaży w stosunku do roku poprzedniego o 1,6 mln PLN (-14%). W tym samym czasie wartość usług przerobu uszlachetniającego wzrosła o 11% w stosunku do 2017. Grupa skupia się na rozwoju sprzedaży detalicznej (94% udziału w sprzedaży w 2018 roku w stosunku do 93% udziału w 2017 roku), gdzie marża sprzedaży towarów jest znacząco wyższa niż w przypadku przerobu uszlachetniającego oraz sprzedaży B2B. Sprzedaż B2B pozostaje uzupełnieniem oferty sprzedaży segmentu odzieżowego.

Zysk brutto ze sprzedaży

Zysk brutto ze sprzedaży segmentu odzieżowego w 2018 roku wyniósł 244,9 mln PLN i był o 14% wyższy (wzrost o 30,8 mln PLN) od wygenerowanego w poprzednim roku. W IV kwartale dynamika wzrostu zysku brutto ze sprzedaży zwiększyła się do poziomu 25% r/r (wzrost o 16,7 mln PLN).

W 2018 roku marża brutto wyniosła 50,7% w stosunku do 51,3% w 2017 roku. Decydujący wpływ na obniżenie procentowego wskaźnika marży brutto miał wzrost sprzedaży internetowej cechującej się niższą marżą.

Koszty sprzedaży

Koszty sprzedaży w 2018 roku wzrosły o 25,7 mln PLN (wzrost o 18%). Udział kosztów sprzedaży w przychodach w 2017 roku wyniósł 35,2% w stosunku do 34,6% w 2017 roku co oznacza zwiększenie udziału kosztów w przychodach o 0,6 p.p. Na zwiększenie udziału kosztów sprzedaży w przychodach miał wpływ wzrost wydatków na reklamę, a także wzrost kosztów osobowych.

Koszty ogólnego zarządu

Koszty ogólnego zarządu w 2018 roku wyniosły 41,9 mln PLN i były o ok 10% wyższe w odniesieniu do 2017 roku. Jednocześnie udział kosztów ogólnego zarządu w przychodach ze sprzedaży spadł do poziomu 8,7% w stosunku do 9,1% w 2017 roku. W czwartym kwartale 2018 roku udział kosztów ogólnego zarządu w przychodach wyniósł 8% i zmniejszył się o 0,8 p.p. w stosunku do poprzedniego roku.

Wzrost wyniku operacyjnego w segmencie odzieżowym

Pomimo ujemnego wyniku na pozostałej działalności operacyjnej związanego z likwidacją sklepów oraz towarów nastąpił wzrost wyniku operacyjnego do poziomu 32,6 mln PLN tj. o 13% w porównaniu do 2017 roku. Wzrost wyniku operacyjnego wynikał z niższej dynamiki wzrostu kosztów ogólnego zarządu od dynamiki wzrostu marży brutto. Na wynik operacyjny segmentu pozytywnie wpłynęło rozpoznanie ujemnej wartości firmy na przejęciu spółki BTM 2 sp. z o.o., które zwiększyło wynik segmentu o 2,4 mln PLN.

Przychody i koszty finansowe

W 2018 roku saldo wyniku na działalności finansowej w segmencie odzieżowym wyniosło -1,7 mln PLN w stosunku do -6,2 mln PLN w 2017 roku. Zmniejszenie salda na działalności finansowej to efekt niższych ujemnych różnic kursowych.

Wzrost zysku netto w segmencie odzieżowym

Grupa VRG w ramach segmentu odzieżowego w 2018 roku osiągnęła zysk netto na poziomie 25,7 mln PLN w stosunku do 17,3 mln PLN w 2017 roku co oznacza wzrost wyniku finansowego o 48% r/r.

A man with short hair, wearing a dark blue pinstriped suit jacket over a matching vest and a striped shirt, stands against a light blue background. He is holding a dark wood hollow-body electric guitar. The guitar has two humbucker pickups, four control knobs, and a bridge pickup. The man has a serious expression and is looking slightly to the right of the camera.

5 kluczowych
marek
w Grupie VRG

SEGMENT JUBILERSKI

| Segment Jubilerski | tys. zł | | | |
|--------------------------------------------------|---------------|---------------|---------------|---------------|
| | Q4'2018 | Q4'2018 | 2018 | 2017 |
| Przychody ze sprzedaży | 110 197 | 94 963 | 322 606 | 271 241 |
| Koszt własny sprzedaży | 50 544 | 42 274 | 155 228 | 125 967 |
| Zysk (strata) brutto ze sprzedaży | 59 653 | 52 689 | 167 378 | 145 274 |
| Pozostałe przychody operacyjne | 531 | 262 | 1 184 | 641 |
| Koszty sprzedaży | 31 592 | 27 506 | 102 698 | 86 066 |
| Koszty ogólnego zarządu | 7 539 | 7 689 | 25 435 | 24 608 |
| Pozostałe koszty operacyjne | 23 | 42 | 33 | 28 |
| Strata ze zbycia niefinansowych aktywów trwałych | 369 | 240 | 1 029 | 1 173 |
| Zysk (strata) na działalności operacyjnej | 20 661 | 17 474 | 39 367 | 34 040 |
| Przychody/koszty finansowe | -1 547 | -536 | -4 451 | -1 598 |
| Zysk (strata) brutto | 19 114 | 16 938 | 34 916 | 32 442 |
| Podatek dochodowy | 3 738 | 3 279 | 7 001 | 6 533 |
| Zysk (strata) roku obrotowego | 15 376 | 13 659 | 27 915 | 25 909 |

Sprzedaż

Przychody w segmencie jubilerskim Grupy Kapitałowej VRG w 2018 roku wyniosły 322,6 mln PLN i były wyższe od wyników segmentu zanotowanych w 2017 roku o 51,4 mln PLN (19%).

Wzrost sprzedaży segmentu jubilerskiego został osiągnięty dzięki rosnącej sprzedaży na m2 oraz zwiększeniu powierzchni sprzedaży (wzrost powierzchni o 10% w stosunku do analogicznego okresu poprzedniego roku).

Zysk brutto ze sprzedaży

Zysk brutto ze sprzedaży segmentu jubilerskiego w 2018 roku wyniósł 167,4 mln PLN i był o 15% wyższy od wygenerowanego w analogicznym okresie poprzedniego roku.

Marża brutto spadła o 1,7 p.p. z poziomu 53,6% w 2017 roku do poziomu 51,9% w 2018 roku. Na zmianę marży brutto wpływ miały: wzrost udziału sprzedaży zegarków w asortymencie, silniejsze niż przed rokiem wyprzedaże oraz wzrost udziału w sprzedaży kanału internetowego.

Koszty sprzedaży

Koszty sprzedaży w segmencie jubilerskim wzrosły w 2018 roku o 19% (wzrost o 16,6 mln PLN) w porównaniu z 2017 rokiem. Koszty sprzedaży rosły z dynamiką porównywalną do dynamiki wzrostu przychodów. Udział kosztów sprzedaży w przychodach ogółem nieznacznie zwiększył się o 0,1 p.p. z poziomu 31,7% w 2017 roku do poziomu 31,8% w 2018 roku. Wyższy niż przed rokiem wzrost płac oraz kosztów najmu.

Koszty Ogólnego Zarządu

Wartość kosztów ogólnego zarządu w 2018 roku wyniosła 25,4 mln PLN i była wyższa o 3% w porównaniu do roku ubiegłego.

Udział kosztów ogólnego zarządu w przychodach segmentu jubilerskiego w roku 2018 wyniósł 7,9% i był na poziomie niższym o 1,2 p.p.

Wzrost wyniku operacyjnego w segmencie jubilerskim

Grupa VRG w ramach segmentu jubilerskiego osiągnęła wzrost zysku z działalności operacyjnej o 5,3 mln PLN (+16%) w 2018 roku. Na wzrost wyniku operacyjnego wpływ miały wysoka dynamika sprzedaży oraz niższy przyrost kosztów ogólnego zarządu w stosunku do dynamiki marży brutto.

Przychody i koszty finansowe

Saldo wyniku na działalności finansowej w segmencie jubilerskim wyniosło -4,5 mln PLN w 2018 roku w stosunku do -1,6 mln PLN w 2017 roku. Zmiana ta wynika z ujemnego salda różnic kursowych r/r w wysokości 3,3 mln PLN.

Wzrost zysku netto w segmencie jubilerskim

Wynik netto segmentu jubilerskiego wyniósł 27,9 mln PLN w 2018 roku w stosunku do 25,9 mln PLN w 2017 roku, tj. wzrost o 7,7% r/r.



**Franczyza
to 17%
powierzchni
Grupy**

Struktura i charakterystyka bilansu

| BILANS GRUPY | 31.12.2018 | | 31.12.2017 | |
|------------------------------------------------------------------|------------------|------------|----------------|------------|
| | wartość | udział (%) | wartość | udział (%) |
| | (tys. zł) | | (tys. zł) | |
| Aktywa trwale, w tym: | 593 249 | 53,3% | 425 471 | 54,6% |
| <i>Wartości niematerialne</i> | 507 253 | 45,6% | 358 798 | 46,1% |
| <i>Rzeczowe aktywa trwale</i> | 78 046 | 7,0% | 59 380 | 7,6% |
| Aktywa obrotowe, w tym: | 520 102 | 46,7% | 353 354 | 45,4% |
| <i>Zapasy</i> | 460 781 | 41,4% | 315 282 | 40,5% |
| <i>Należności</i> | 23 907 | 2,1% | 20 204 | 2,6% |
| <i>Środki pieniężne i ich ekwiwalenty</i> | 33 523 | 3,0% | 16 420 | 2,1% |
| Aktywa razem | 1 113 351 | | 778 825 | |
| Kapitał własny przypisany do jednostki dominującej w tym: | 805 097 | 72,3% | 542 491 | 69,7% |
| <i>Kapitał podstawowy</i> | 49 122 | 4,4% | 38 070 | 4,9% |
| <i>Wynik finansowy roku bieżącego</i> | 53 572 | 4,8% | 43 208 | 5,5% |
| Zobowiązania i rezerwy długoterminowe | 76 788 | 6,9% | 85 304 | 10,9% |
| <i>Kredyty i pożyczki długoterminowe</i> | 70 758 | 6,4% | 82 125 | 10,5% |
| Zobowiązania i rezerwy krótkoterminowe, w tym: | 231 466 | 20,8% | 151 030 | 19,4% |
| <i>z tytułu dostaw i usług</i> | 192 820 | 17,3% | 109 854 | 14,1% |
| <i>Kredyty i pożyczki krótkoterminowe</i> | 25 881 | 2,3% | 32 933 | 4,2% |
| Pasywa razem | 1 113 351 | | 778 825 | |

Aktywa

W 2018 roku nastąpił wzrost aktywów w Grupie VRG SA o ok. 43% w stosunku do 2017 roku, co w głównej mierze jest efektem połączenia za spółką Bytom.

Wzrost wartości niematerialnych i prawnych o 148,5 mln PLN

Istotny wzrost wartości niematerialnych i prawnych w roku 2018 w stosunku do 31 grudnia 2017 wynikał głównie z rozpoznania wartości firmy w wyniku przejęcia spółki Bytom S.A..

Wzrost rzeczowych aktywów trwałych o 18,6 mln PLN

Zmiana rzeczowych aktywów trwałych to przede wszystkim efekt przejęcia posiadanych przez Spółkę Bytom S.A. środków trwałych (wartość netto przejętych środków trwałych na dzień 30.11.2018 to ok 18 mln PLN). Pozostałe zmiany to efekt przeprowadzonych inwestycji (otwarcia nowych lokalizacji) w raportowanych okresie.

Wzrost zapasów o 46%

Czynnikiem wzrostu zapasów jest systematyczny rozwój sieci sprzedaży zarówno w segmencie odzieżowym jak i jubilerskim, otwarć nowych sklepów oraz połączenia z marką Bytom (87,9 mln PLN).

W segmencie odzieżowym wartość zapasów wzrosła o +72% r/r (efekt zapasów marki Bytom, 15% r/r bez uwzględnienia Bytom), zaś w segmencie jubilerskim o + 25%. Zapasy Grupy w przeliczeniu na m2 wyniosły 8 928 PLN, rosnąc o 6% r/r.

Pasywa

Kapitał

Zmiany w kapitale o 262,6 mln PLN to efekt:

- emisji akcji w związku z połączeniem ze spółką Bytom S.A. o wartości 206,4 mln PLN (z czego 11,1 mln PLN zwiększyło kapitał podstawowy, a 195,3 mln PLN kapitał zapasowy),
- wygenerowaniu zysku za rok 2018 w kwocie 53,6 mln PLN,
- wycenie programu motywacyjnego w wysokości 0,2 mln PLN,
- korekt konsolidacyjnych w kwocie 2,4 mln PLN.

Zadłużenie długoterminowe i krótkoterminowe

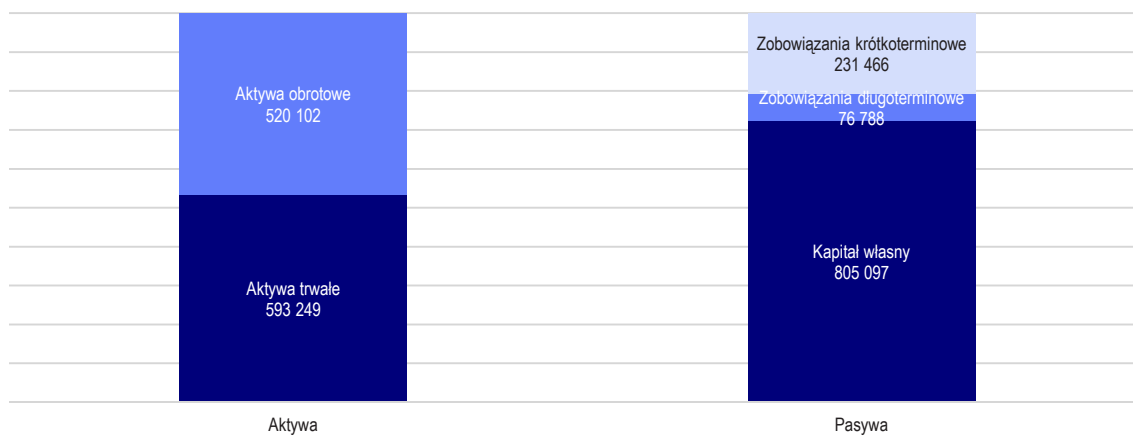
Zadłużenie z tytułu kredytów długoterminowych na koniec 2018 roku wyniosło 74,4 mln PLN w stosunku do 83,9 mln PLN co oznacza zmniejszenie o 9,5 mln PLN w stosunku do końca 2017 roku. Wzrosła kwota leasingu ze względu na przejście zobowiązań z tego tytułu od Spółki Bytom S.A. W przypadku zadłużenia krótkoterminowego wzrost wynika z zobowiązań faktoringowych w kwocie 20,9 mln PLN, które posiadała Spółka Bytom S.A. Poniższa tabela przedstawia kształtowanie się zobowiązań finansowych na koniec 2018 i 2017 roku oraz długu netto, który poprawił się o 11,6 mln PLN

| Dług netto | 31.12.2018 | 31.12.2017 |
|-------------------------------------------------|---------------|----------------|
| Zadłużenie długoterminowe | 74 385 | 83 862 |
| Kredyty i pożyczki długoterminowe | 70 758 | 82 125 |
| Zobowiązania z tytułu leasingu finansowego | 3 627 | 1 737 |
| Zadłużenie krótkoterminowe | 48 488 | 33 481 |
| Kredyty i pożyczki | 14 627 | 20 446 |
| Krótkoterminowa część kredytów długoterminowych | 11 254 | 12 487 |
| Zobowiązania z tytułu faktoringu | 20 868 | 0 |
| Zobowiązania z tytułu leasingu finansowego | 1 739 | 548 |
| Środki pieniężne | -33 523 | -16 420 |
| Dług netto | 89 350 | 100 923 |

Na 54% r/r wzrost zobowiązań krótkoterminowych wpływa przede wszystkim przejście zobowiązań Spółki Bytom S.A. w związku z połączeniem, w tym zobowiązań z tytułu faktoringu w wysokości 20,9 mln PLN.

Na poniższym schemacie zaprezentowano strukturę bilansu z uwzględnieniem najważniejszych elementów składowych aktywów i pasywów.

Analiza bilansu na koniec 2018



Istotne pozycje pozabilansowe

Istotne pozycje pozabilansowe wskazane zostały w Notach Nr 29 oraz 29 a do skonsolidowanego sprawozdania finansowego.

Istotne czynniki ryzyka i zagrożeń

Poniżej przedstawiono skrót najważniejszych czynników ryzyka, które mogą mieć wpływ na wyniki i sytuację ekonomiczno – finansową Emitenta. Wymienione niżej czynniki mogą mieć istotny negatywny wpływ na perspektywy rozwoju, osiągnięte wyniki i sytuację finansową Grupy Kapitałowej.

Ryzyko gospodarcze związane z sytuacją makroekonomiczną

Poziom przychodów Grupy uzależniony jest od koniunktury gospodarczej, w tym: dynamiki wzrostu gospodarczego, poziomu bezrobocia, poziomu dochodów i zadłużenia gospodarstw domowych, konsumpcji indywidualnej, wskaźników optymizmu konsumentów, poziomu kursu euro wobec złotego, stóp procentowych oraz polityki fiskalnej państwa.

Istnieje ryzyko, że w przypadku osłabienia lub ponownego pogorszenia koniunktury gospodarczej nastąpią wahania popytu na produkty, oferowane przez Grupę, co wpłynie negatywnie na osiągnięte wyniki i sytuację finansową.

Ryzyko związane z niestabilnością polskiego systemu prawnego, w tym podatkowego

Potencjalnym ryzykiem dla działalności Grupy, tak jak wszystkich podmiotów działających w obrocie gospodarczym, może być zmienność przepisów prawa oraz jego interpretacji. Zmiany prawa handlowego, przepisów podatkowych, prawa pracy i ubezpieczeń społecznych oraz innych przepisów regulujących działalność przedsiębiorstw, w szczególności w branży Grupy, pociągają za sobą poważne ryzyko w pro-

Grupa Kapitałowa VRG S.A.

wadzeniu działalności gospodarczej i mogą utrudniać lub uniemożliwiać realizację planowanych działań operacyjnych i prognoz finansowych. W dalszej kolejności zmiany prawa mogą prowadzić do pogorszenia kondycji i wyników finansowych Grupy. Nowe regulacje prawne mogą potencjalnie rodzić pewne ryzyko związane z problemami interpretacyjnymi, brakiem praktyki orzeczniczej, niekorzystnymi interpretacjami przyjmowanymi przez sądy lub organy administracji publicznej itp.

Brakiem stabilności charakteryzuje się prawo podatkowe, którego przepisy bywają często zmieniane, wielokrotnie na niekorzyść podatników. Zmiany opodatkowania działalności gospodarczej w zakresie podatku dochodowego, podatku od towarów i usług lub innych podatków mogą wpłynąć negatywnie na prowadzoną przez Emitenta działalność i poziom dochodów. Interpretacje organów podatkowych również ulegają zmianom, są zastępowane innymi lub też pozostają ze sobą w sprzeczności. Powoduje to brak pewności co do sposobu zastosowania prawa przez organy podatkowe w różnorodnych, często skomplikowanych stanach faktycznych, występujących w obrocie gospodarczym. Spółka narażona jest również na ryzyko związane z możliwością zmian interpretacji przepisów prawa podatkowego, wydawanych przez organy podatkowe.

Opisane powyżej czynniki mogą mieć istotny negatywny wpływ na perspektywy rozwoju, osiągnięte wyniki i sytuację finansową Grupy.

Ryzyko związane z wprowadzeniem zakazu handlu w niedziele

W marcu 2018 roku weszły w życie przepisy wprowadzające zakaz handlu w niedzielę. Wprowadzenie takiego zakazu może oznaczać dla Spółki istotny spadek przychodów realizowanych w sklepach stacjonarnych gdyż niedziela jest czwartym najważniejszym dniem handlowym w tygodniu, a jej procentowy udział w sprzedaży w roku 2017 wyniósł 14% i wahał się w zależności od poszczególnych marek w Spółce od 11 – 17%. Nie zakładamy proporcjonalnego przełożenia wprowadzonych ograniczeń na spadek sprzedaży i wyniku operacyjnego. Spółka podjęła wszelkie niezbędne kroki, w tym również w zakresie redukcji kosztów, aby zminimalizować wpływ wprowadzonych ograniczeń, tym niemniej należy się liczyć z utratą części przychodów realizowanych przez Spółkę w niedzielę. Dane sprzedażowe po wprowadzeniu dwóch zamkniętych niedziel pokazują, iż częściowo popyt konsumencki przekłada się na soboty i poniedziałki oraz migruje do internetu, jednakże efekt ten nie jest neutralny. Zauważalny jest wzrost sprzedaży w kanale e-commerce, jak również spadająca rentowność salonów stacjonarnych. Wpływ tego ryzyka na wyniki finansowe Grupy może rosnąć w obliczu obecnie obowiązujących przepisów, które zakładają dalsze ograniczenie handlu w niedzielę.

Ryzyko związane z przyjęciem niewłaściwej strategii

Istnieje ryzyko, że przyjęta strategia rozwojowa Grupy której podstawowe założenia zostały przedstawione w pkt. 7 „Planowane działania rozwojowe” sprawozdania Zarządu z działalności Grupy okaże się niedostosowana do zmieniających się oczekiwań klientów lub warunków rynkowych. Istnieje ryzyko, że realizacja strategii opóźni się lub niektóre elementy nie będą zrealizowane lub nie dadzą zakładanych wyników. Istnieje między innymi ryzyko, że Grupa nie będzie w stanie uruchomić zaplanowanej nowej powierzchni sprzedaży, uruchomienie opóźni się czy też nowe lokalizacje nie osiągną zakładanych wyników sprzedażowych.

Ryzyko związane z nasileniem konkurencji

VRG S.A. działa w mocno konkurencyjnym segmencie męskiej mody. Segment ten cechuje rozdrobnienie: z jednej strony mamy do czynienia z uznanymi markami polskimi, takimi jak Vistula, Bytom, Wólczanka, W.Kruk a z drugiej z markami światowymi, które agresywnie wkraczają na polski rynek. Rynek ten charakteryzuje się dosyć niskimi barierami wejścia. Mamy do czynienia również z pojawianiem się konkurencji nowopowstałych marek. Grupa VRG S.A. może być zmuszona do poszukiwania nowych rynków zaopatrzenia aby utrzymać konkurencyjność oferty. Ponadto możliwe może być zwiększenie nakładów na marketing i promocję, aby dotrzeć do docelowego klienta. W celu zmniejszenia ryzyka, Zarząd na bieżąco monitoruje działania konkurencji pod kątem rozwoju sieci sprzedaży, oferowanych produktów i poziomu cen.

Ryzyko zmiany gustów i zachowania nabywców

Grupa Kapitałowa VRG S.A.

Istotnym czynnikiem sukcesu firmy odzieżowej jest wyczuwanie zmian trendów mody i aktualnych preferencji konsumentów. Istnieje ryzyko, że poszczególne kolekcje lub część oferty Grupy mimo podejmowanych starań będą odbiegać od oczekiwań klientów w danym sezonie, co może spowodować problemy ze zbytem, konieczność obniżenia cen sprzedaży lub dokonania odpisu wartości części zapasu. Aby ograniczyć to ryzyko, dział projektowy analizuje zmieniające się trendy i potrzeb klientów, tak aby wciąż oferować pożądane wyroby w korzystnej relacji ceny do jakości. Ponadto przeprowadzana jest analiza sprzedaży poszczególnych asortymentów w celu doboru odpowiednich produktów w kolejnych kolekcjach posiadanych przez Spółkę marek.

Na przestrzeni ostatnich lat, w wyniku rozwoju nowych technologii komunikacyjnych, zauważalna jest zmiana w zachowaniu współczesnego klienta, tj. wykorzystywanie w procesie zakupu odzieży internetu i urządzeń mobilnych. Dzięki wykorzystaniu internetu w procesie zakupowym, konsument ma dostęp do szerokiej oferty wielu marek, często o zasięgu globalnym. Ma możliwość szybkiego porównywania oferowanych produktów pod względem jakości i ceny. Zwracają uwagę na czas realizacji zamówienia, jak również na proces wytworzenia i kraj pochodzenia produktu. Wiedza na temat sposobu myślenia i zachowania dzisiejszych konsumentów o zakupach odzieży jest istotnym czynnikiem wpływającym na sukces firm odzieżowych. Grupa VRG S.A. jest świadoma zachodzących zmian i podejmuje szereg działań, mających na celu sprostanie wymaganiom dzisiejszych klientów rynku odzieżowego. Działaniami tymi są m.in.: rozwijanie kanału sprzedaży internetowej, dostosowywanie stron sklepów internetowych do oczekiwań klientów (zwracanie uwagi na to, czy witryna -sklepu jest przyjazna i łatwa w obsłudze) i urządzeń mobilnych, skracanie czasu realizacji zamówienia zakupu odzieży.

Ryzyko związane z zawartymi umowami najmu

Działalność Grupy oparta jest w dominującej części na sprzedaży detalicznej towarów za pośrednictwem własnej sieci salonów. Nie można wykluczyć ryzyka utraty jednej lub kilku lokalizacji, np. w związku z zamiarem unowocześnienia całego centrum handlowego czy zmianą polityki cenowej wynajmującego. Nie można wykluczyć ryzyka wypowiedzenia umowy najmu w przypadku, gdy Spółka naruszy postanowienia umowy najmu albo nieprzedłużenia umowy najmu w lokalizacjach wykazujących najwyższą rentowność dla Spółki lub przynoszących satysfakcjonujące wyniki finansowe. Istnieje ryzyko, że warunki najmu, zaproponowane Spółce na kolejny okres mogą niekorzystnie odbiegać od warunków dotychczasowych w danej lokalizacji.

Utrata istniejących lokalizacji może spowodować, że konieczne będzie czasowe ograniczenie działalności na danym obszarze lub też pozyskanie atrakcyjnych lokalizacji będzie wiązało się ze zwiększonymi kosztami.

Ryzyko związane z zarządzaniem zapasami

Zarządzanie zapasami wyrobów gotowych i towarów należy do istotnych czynników, mających wpływ na wyniki sprzedaży w branży Spółki. Z jednej strony poziom zapasów powinien ułatwiać podjęcie decyzji zakupowej w trakcie oferowania danej kolekcji sezonowej, co prowadzi do wzrostu zapasu w każdym punkcie sprzedaży. Z drugiej – wyższy poziom zapasów generuje dodatkowe zapotrzebowanie na kapitał obrotowy oraz może prowadzić do nagromadzenia zapasów trudnozbywalnych (produkty sezonowe, „modowe”, nietrafione kolekcje).

Niewłaściwe zarządzanie zapasami stanowi ryzyko dla cen, marż i koniecznego poziomu kapitału obrotowego, przez co może negatywnie wpłynąć na perspektywy rozwoju, osiągnięte wyniki i sytuację finansową Grupy.

Ryzyko kursowe oraz ryzyko związane z polityką zabezpieczeń

Grupa uzyskuje przychody zasadniczo w PLN, natomiast ponosi istotne koszty w euro i dolarze amerykańskim, co powoduje narażenie wyniku finansowego na ryzyko kursowe. W okresach osłabiania się PLN w stosunku do głównych walut rozliczeniowych Spółka ponosi wyższe koszty z tytułu księgowania różnic kursowych.

W walutach innych niż PLN Spółka ponosi koszty (a) zakupu materiałów do produkcji (tkaniny, dodatki, surowce jubilerskie), biżuterii, zegarków i asortymentów uzupełniających w segmencie odzieżowym (buty, dzianiny, akcesoria skórzane i pozostałe) oraz (b) wynikające z umów najmu powierzchni handlowych.

W przypadku istotnego i długotrwałego osłabienia polskiej waluty w stosunku do euro i dolara istnieje ryzyko znaczącego pogorszenia się wyników finansowych osiągniętych przez Spółkę.

Na podstawie przeprowadzonej analizy wrażliwości:

- średnioroczny wzrost kursu USD do PLN o 1,0 % spowoduje zmniejszenie wyniku finansowego o 2,0 %.
- średnioroczny wzrost kursu EUR do PLN o 1,0 % spowoduje zmniejszenie wyniku finansowego o 3,0 %.

Grupa Kapitałowa VRG S.A.

W ostatnich latach Spółka podjęła działania zmierzające do ograniczenia wpływu wzrostu kursu walutowego na poziom osiągniętej marży „in take” głównie w zakresie relacji kursu USD/PLN. Powyższe zmiany polegają na wdrożeniu polityki zabezpieczeń, która ma istotnie ograniczyć ryzyko ewentualnego umocnienia USD, co mogłoby mieć istotny negatywny wpływ na realizowaną przez Spółkę marżę. Zawierane kontrakty terminowe związane są z poszczególnymi dostawami towarów szczególnie w obszarze fashion i nie dotyczą neutralizacji ewentualnego ryzyka związanego ze wzrostem czynszów najmu w związku ze zmianą relacji kursu EUR/PLN. Należy jednak podkreślić, że o ile polityka zabezpieczeń ma uchronić Spółkę dominującą przed ryzykiem istotnej deprecjacji złotówki szczególnie w obszarze USD/PLN, to jednocześnie w sytuacji odwrócenia trendu i istotnego umocnienia polskiej waluty może mieć negatywny wpływ na osiągnięte wyniki finansowe. Wpływ ten będzie widoczny w wycenie zobowiązań walutowych związanych z zawartymi transakcjami terminowymi.

Ryzyko wzrostu cen surowców i kosztów wytworzenia u dostawców

Spółka zaopatruje się w importowane materiały do produkcji, w szczególności wysokogatunkowe tkaniny i dodatki krawieckie oraz złoto, srebro, brylanty i inne kamienie szlachetne. Koszt ww. surowców jest istotnym czynnikiem, mającym wpływ na koszt wytworzenia poszczególnych produktów, znajdujących się w ofercie Spółki.

Ponadto Spółka nabywa akcesoria odzieżowe oraz biżuterię i luksusowe zegarki. Spółka, mając na uwadze wymaganą jakość, aktywnie poszukuje najbardziej optymalnych usługodawców i dostawców. Istnieje istotne ryzyko, że przy dalszym wzroście cen surowców czy kosztów wytworzenia u dostawców/ usługodawców, przy małych możliwościach zmiany cen, nie będzie możliwe utrzymanie odpowiednich dla danego typu asortymentu marż.

Ryzyko kosztu usług obcych

Znaczący udział w kosztach działalności mają usługi obce. Na usługi te składają się przede wszystkim czynsze i inne opłaty z tytułu umów najmu powierzchni handlowych, koszty związane z usługą szycia oraz koszty związane z transportem oraz logistyką. Spółka kupuje także szereg usług typowych (np.: reklamowe, telekomunikacyjne, prawne, doradcze itp.).

Nie można wykluczyć ryzyka pogorszenia warunków handlowych jednej lub wielu usług obcych, kupowanych przez Spółkę, w szczególności kosztów najmu.

Ryzyko stóp procentowych

Grupa posiadała na dzień 31.12.2018 r. zobowiązania wycenione wg zamortyzowanego kosztu w wysokości 96.639 tys. PLN z tytułu zaciągniętych kredytów. W związku z tym Spółka jest narażona na ryzyko stopy procentowej z tytułu zmiany wyceny długu opartego na zmiennej stopie procentowej. Wzrost poziomu stóp procentowych może zwiększyć koszt finansowania, a tym samym obniżyć rentowność Spółki.

Na podstawie przeprowadzonej analizy wrażliwości średnioroczny wzrost bazowej stopy procentowej o 1% spowoduje zmniejszenie wyniku finansowego o 0,05 %.

Ryzyko wypowiedzenia umowy kredytowej

Spółka zawarła w dniu 09.03.2015 r. Umowy kredytowe dotyczące finansowania inwestycyjnego z bankiem PKO BP S.A. tj. umowę kredytu terminowego (Kredyt A) do kwoty 47,6 mln PLN oraz umowę kredytu terminowego (Kredyt B) do kwoty 71,4 mln PLN przejętą z dniem 31 marca 2015 roku przez jednostkę zależną od Spółki tj. spółkę W.KRUK S.A. przy zachowaniu poręczenia ze strony Spółki.

Powyższe Umowy kredytowe zawarte zostały wg standardów Loan Market Association i zawierają szereg kowenantów do realizacji których zobowiązana jest Spółka oraz spółka W.KRUK S.A. W przypadku pogorszenia się koniunktury gospodarczej i osłabienia popytu konsumpcyjnego realizacja kowenantów może być zagrożona a tym samym powstaje ryzyko wypowiedzenia umów przez bank finansujący. Ze względu na dużą kwotę finansowania Spółka dominująca nie będzie mogła w krótkim czasie pozyskać refinansowania.

Wraz z połączeniem ze spółką Bytom S.A., Spółka przejęła Umowy wieloproduktowe dotyczące finansowania bieżącego przez banki: ING Bank Śląski S.A. (kwota Umowy to 40 mln PLN) oraz BGŻ BNP Paribas S.A. (na kwotę 9 mln PLN oraz umowa na faktoring w wysokości 3 mln EUR). Umowy te zawierają kowenanty, co do których realizacji spółka Bytom była zobowiązana, a w momencie połączenia, odpowiedzialna jest VRG S.A. W przypadku pogorszenia się koniunktury gospodarczej, osłabienia popytu na produkty Spółki, realizacja kowenantów może być zagrożona, co powoduje ryzyko wypowiedzenia umów przez banki finansujące.

Ryzyko utraty płynności finansowej

Spółka posiada zobowiązania z tytułu umów kredytowych. W konsekwencji ustanowione zostały zabezpieczenia obejmujące istotną część majątku. Obsługa powyższych zobowiązań odbywa się przede wszystkim przy wykorzystaniu bieżących wpływów z działalności.

W skrajnym przypadku gwałtownego, równoczesnego spadku popytu oraz wzrostu kosztów (szczególnie w sytuacji głębokiego osłabienia złotego), w Spółce mogą pojawić się trudności w utrzymaniu płynności finansowej.

Ryzyko realizacji zabezpieczeń i utraty przedmiotów zabezpieczenia

W związku z umowami kredytowymi i innymi, zawartymi z wieloma podmiotami Spółka ustanowiła liczne zabezpieczenia na całości swojego majątku, zarówno na nieruchomościach, jak i rzeczach ruchomych, za-pasach i znakach towarowych. Suma zabezpieczeń przekracza wartość bilansową majątku Spółki.

Istnieje ryzyko niedotrzymania terminów lub innych warunków umów. Opóźnienia w realizacji powyższych zobowiązań mogą skutkować natychmiastowym wypowiedzeniem całości lub części finansowania, a następnie przejęciem składników majątku Spółki przez wierzyciela w celu zaspokojenia się z przedmiotu zabezpieczenia. Utrata istotnych składników majątku może prowadzić do znacznych utrudnień w prowadzeniu działalności gospodarczej Spółki lub nawet całkowitego zablokowania możliwości prowadzenia działalności, osiągania przychodów i zysków.

Ryzyko związane z dokonywaniem transakcji z podmiotami powiązanymi

Spółka zawiera i będzie zawierała transakcje z podmiotami powiązanymi, w szczególności ze spółką produkcyjną, spółką odpowiadającą za segment odzieży damskiej oraz spółką odpowiadającą za segment jubilerski. Transakcje z podmiotami powiązanymi mogą stanowić przedmiot badania organów podatkowych w celu stwierdzenia, czy były one zawierane na warunkach rynkowych i czy wobec tego podmiot prawidłowo ustalił zobowiązania podatkowe. W ocenie Zarządu Spółki transakcje z podmiotami powiązanymi zawierane są i będą na warunkach rynkowych. Istnieje ryzyko, że organy podatkowe zakwestionują rynkowość warunków wybranej transakcji z podmiotem powiązanym, co mogłoby powodować konieczności zapłaty dodatkowego podatku wraz z odsetkami za zwłokę.

Ryzyko związane ze strukturą akcjonariatu

Spółka charakteryzuje się rozproszonym akcjonariatem, gdzie największy akcjonariusz nie przekracza 20% głosów na Walnym Zgromadzeniu, a czterech znaczących akcjonariuszy posiada łącznie 45,22% głosów na Walnym Zgromadzeniu. Większość z wymienionych akcjonariuszy posiada akcje Spółki dominującej od kilku lat, uczestniczą oni w kształtowaniu działalności Spółki poprzez reprezentantów w Radzie Nadzorczej.

Nie można jednakże wykluczyć ryzyka, iż jeden lub kilku ze znaczących akcjonariuszy zmniejszy stan posiadania swoich akcji lub zakończy inwestowanie w akcje Spółki. Nie można wykluczyć, że podejmowanie istotnych z punktu widzenia Spółki decyzji dotyczących jej strategii i działalności operacyjnej zostanie opóźnione lub wręcz zablokowane. Nie można wykluczyć, iż mimo dotychczasowej współpracy interesy znaczących akcjonariuszy będą rozbieżne/sprzeczne. Wymienione powyżej czynniki mogą mieć istotny negatywny wpływ na perspektywy rozwoju, wyniki i sytuację finansową Spółki.

Ryzyka związane z wniesieniem zorganizowanej części przedsiębiorstwa Spółki obejmującej działalność jubilerską (Jednostka W.KRUK) w formie aportu do spółki zależnej W.KRUK S.A. z siedzibą w Kra-kowie

Od dnia 1 sierpnia 2014 roku w strukturze organizacyjnej Spółki wyodrębniona została jednostka organizacyjna W.KRUK tj. część działalności operacyjnej Spółki związana z branżą jubilerską prowadzoną pod marką W.KRUK, która stanowi organizacyjnie i finansowo wyodrębniony w Spółce zespół składników materialnych i niematerialnych, w tym zobowiązań, przeznaczonych do realizacji określonych zadań gospodarczych w obszarze segmentu jubilerskiego Spółki („Jednostka W.KRUK”). W dniu 31 marca 2015 roku nastąpiło zbycie Jednostki W.KRUK jako zorganizowanej części przedsiębiorstwa Spółki w postaci wyodrębnionego organizacyjnie zespołu składników materialnych i niematerialnych, poprzez wniesienie aportem do Spółki Zależnej zorganizowanej części przedsiębiorstwa Spółki. Spółka działała na podstawie interpretacji otrzymanej z Urzędu Skarbowego, nie można jednak wykluczyć, iż dokonanie powyższej transakcji może wiązać się z ryzykiem odmiennej interpretacji jej skutków przez organy administracji podatkowej w świetle obowiązujących przepisów dotyczących PCC, CIT i VAT, co może oznaczać dla Spółki dodatkowe konsekwencje finansowe.

Ryzyko związane z udzieleniem poręczeń na rzecz spółek zależnych

W związku z dokonanym wyodrębnieniem zorganizowanej części przedsiębiorstwa w postaci aktywów jubilerskich i przeniesienia ich do spółki zależnej W.KRUK SA, spółka dokonała jednoczesnej restrukturyzacji finansowej. W ramach tego procesu spółka W.KRUK SA uzyskała nowe finansowanie z Banku PKO BP a spółka poręczyła za zobowiązania spółki zależnej. W okresie II kwartału 2015 roku spółka zależna DCG SA uzyskała refinansowanie w Banku PKO BP, a w okresie III kwartału 2016 roku spółka zależna VG Property Sp. z o.o. uzyskała w Banku PKO BP kredyt inwestycyjny. Przedmiotowe zobowiązania spółek zależnych DCG S.A. oraz VG Property Sp. z o.o. zostały poręczone przez Spółkę.

W sytuacji gwałtownego pogorszenia koniunktury i zaprzestania obsługi zadłużenia przez W.KRUK SA lub DCG SA oraz VG Property Sp. z o.o. Spółka na bazie udzielonego poręczenia może zostać zobowiązana do uregulowania zaległych zobowiązań spółek zależnych co mogłoby spowodować utratę płynności finansowej całej Spółki.

Ryzyko związane z zakłóceniami w funkcjonowaniu systemów informatycznych

Spółka wykorzystuje szereg systemów, narzędzi i programów informatycznych służących do zapewnienia odpowiedniego poziomu komunikacji w ramach struktur organizacyjnych spółek wchodzących w skład Spółki, rejestracji i przetwarzania informacji o zdarzeniach gospodarczych we wszystkich obszarach działalności operacyjnej. Nie można wykluczyć ryzyka zaistnienia zakłóceń informatycznych w obszarach: (i) Infra-struktury technicznej (np. awarie serwerów, stacji roboczych, urządzeń sieciowych, braku połączenia z sieciami zewnętrznymi), (ii) oprogramowania (np. wadliwe działanie, nieautoryzowane usunięcie, działanie wi-rusów komputerowych), (iii) zasobów danych (utrata lub zniszczenie danych, nieautoryzowany dostęp do danych, nieautoryzowane powielanie danych, nieautoryzowana modyfikacja danych).

W ramach stosowanych procedur oraz posiadanych narzędzi informatycznych Spółka dąży do minimalizowania możliwości zajścia wyżej opisanych zdarzeń, ale nie jest możliwe całkowite wykluczenie prawdopodobieństwa ich wystąpienia, a co za tym idzie ich negatywnego wpływu na bezpieczeństwo i wiarygodność posiadanych zasobów informacji i baz danych oraz na bezpieczeństwo i ciągłość świadczenia usług.

Ryzyko związana z dyrektywą unijną RODO

Od 25 maja 2018 roku w polskim porządku prawnym zaczęło obowiązywać Rozporządzenie Parlamentu Europejskiego i Rady UE 2016/67 z dnia 27 kwietnia 2016 r. w sprawie ochrony osób fizycznych w związku z przetwarzaniem danych osobowych i w sprawie swobodnego przepływu takich danych oraz uchylenia dyrektywy 95/46/WE (RODO), które dotyczy wszystkich podmiotów przetwarzających dane osobowe w swojej działalności gospodarczej. RODO wprowadza szereg zmian oraz rozszerza zakres obowiązków administratorów oraz podmiotów przetwarzających dane. Istotną kwestią jest określenie w RODO maksymalnego poziomu kar za naruszenia przepisów RODO. Maksymalne poziomy zostały określone na 20 000 000 euro lub 4% całkowitego rocznego obrotu przedsiębiorcy z roku obrotowego poprzedzającego naruszenie.

W związku z powyższym Spółka przeprowadziła prace zmierzające do:

- dostosowania swojej działalności do wymogów RODO, które obejmują: zorganizowanie szkoleń dla pracowników, na działalność których przepisy RODO będą miały wpływ, a więc przede wszystkim – pracowników działów marketingu, sprzedaży oraz działów kadr i HR, działu obsługi programów lojalnościowych,
- opracowanie nowej Polityki Bezpieczeństwa Informacji;
- opracowanie nowej Instrukcji zarządzania systemami informatycznymi służącymi do przetwarzania danych
- przygotowanie oraz implementowanie zmian w rozwiązaniach o naturze organizacyjnej i technicznej;
- opracowanie analizy zagrożeń i ryzyka przy przetwarzaniu danych osobowych.

Nie można jednak całkowicie wykluczyć ryzyka wystąpienia incydentów związanych z naruszeniem przepisów RODO, co mogłoby spowodować dla Spółki dodatkowe negatywne konsekwencje finansowe.

Ryzyka związane z płynnością współpracy z zewnętrznym operatorem logistycznym

Płynność i terminowość dostaw towarów do sieci sklepów stacjonarnych oraz dostaw towarów zakupionych przez klientów sklepów internetowych spółki VRG S.A. oparta jest na outsourcingu usług logistycznych do zewnętrznego operatora. Istnieje ryzyko, że zakłócenia

Grupa Kapitałowa VRG S.A.

organizacji pracy zewnętrznego operatora logistycznego związane np. z problemami obsady personalnej stanowisk pracy oraz dostępnością odpowiednich powierzchni magazynowych mogą spowodować zakłócenia następujących procesów logistycznych:

- zakłócenia płynności procesów magazynowych (przyjęć / wydań);
- opóźnienia i błędy w dostawach do salonów stacjonarnych w okresie wzmożonych potrzeb – wymiana kolekcji;
- opóźnienia i błędy w wysyłkach do klientów sklepów internetowych w okresie wzmożonych potrzeb – intensywne akcje wyprzedawcze.

Działania podejmowane przez VRG S.A. w celu ograniczenia ww. ryzyk dotyczą odpowiednio:

- wprowadzenia procedury regularnych audytów struktur i systemów logistycznych udostępnionych na potrzeby VRG S.A. przez operatora zewnętrznego;
- udoskonalenie planu przyjęć i wydań z magazynu operatora zewnętrznego i precyzyjne wyprzedzające określenie potrzebnej powierzchni magazynowej;
- wprowadzenie systemu planowania wydań towarów w cyklach tygodniowych i systemu przekazywania informacji do operatora logistycznego na temat ilości i dat planowanych wydań towarów;
- wprowadzenie planowania ilości zleceń e-commerce w cyklach miesięcznych – na podstawie danych analitycznych ze sklepów internetowych;
- negocjacje w sprawie zwiększenia dostępnej powierzchni magazynowej u operatora zewnętrznego, w sprawie zagwarantowania możliwości realizacji dziennych minimów wydań towarów do salonów stacjonarnych i dziennych minimów dostaw do klientów sklepów internetowych.

Nie można jednak całkowicie wykluczyć ryzyka wystąpienia incydentów związanych z zakłóceniem w/w procesów logistycznych, co mogłoby spowodować dla Spółki. dodatkowe negatywne konsekwencje związane z obniżeniem sprzedaży w wyniku nieterminowego zatowarowania sieci sklepów stacjonarnych lub utraty części klientów sklepów internetowych w efekcie opóźnień oplaconych dostaw. Nie można również całkowicie wykluczyć negatywnych skutków pogorszenia wizerunku marek Spółki w wyniku pojawienia się w internecie i mediach społecznościowych krytycznych komentarzy ze strony klientów sklepów internetowych, którzy nie otrzymają zakupionych towarów w wymaganym terminie.

Ryzyko związane z jakością obsługi klienta w poszczególnych salonach

Specyfika rynku w jakim działa Spółka wymaga zapewnienia odpowiedniej jakości obsługi klienta w salonach marki Vistula, Bytom, Wólczanka i W.Kruk. Spółka wdraża system szkoleń dla pracowników, opracowuje standardy obsługi klienta oraz system kontroli wprowadzonych standardów. Istnieje ryzyko, że jeżeli system obsługi klientów nie zostanie prawidłowo wdrożony to poziom usług świadczonych w poszczególnych salonach może być zróżnicowany. Może się to przełożyć na utratę zaufania klientów do posiadanych przez Spółkę marek i pogorszenie wizerunku Spółki, a w konsekwencji może skutkować obniżeniem wyników realizowanych w poszczególnych salonach i ogólnie przez Emitenta.

Ryzyko związane z połączeniem Emitenta ze spółką Bytom S.A.

Zarząd Emitenta dostrzega szereg synergii związanych z dokonaniem połączeniem ze spółką Bytom S.A. Dzięki skokowemu wzrostowi skali działalności Grupy Kapitałowej Emitenta wzrośnie jej pozycja negocjacyjna z dostawcami zarówno materiałów jak i akcesoriów, ujednoczenie polityki zakupów umożliwi zmniejszenie kosztów dostaw, koordynację i konsolidację zakupów. Grupa Kapitałowa Emitenta będzie również istotnym najemcą powierzchni handlowych oraz istotnym reklamodawcą. Możliwe będzie obniżenie kosztów zarządzania operacyjnego siecią oraz kosztów logistyki wynikających z tożsamyh lokalizacji w centrach handlowych sklepów poszczególnych marek. Również połączenie działów obsługujących łączące się podmioty niezwiązanych bezpośrednio ze sprzedażą (np. księgowości, IT) oraz efektywniejsze zarządzanie zasobami ludzkimi powinno umożliwić obniżenie kosztów.

Istnieje jednak ryzyko, że oczekiwania Zarządu Emitenta co do synergii osiągniętych w wyniku połączenia nie spełnią się w całości albo będą mniejsze niż zakładane. Co więcej nie można wykluczyć, że nastąpi zjawisko kanibalizacji marek albo rezygnacji części klientów z oferty Grupy Kapitałowej Emitenta.

W związku z zasadą sukcesji generalnej wynikającej z art. 494 kodeksu spółek handlowych, z dniem połączenia, Emitent wstąpił we wszystkie prawa i obowiązki przysługujące spółce Bytom S.A.. W związku z tym powstaje ryzyko, przejścia na Emitenta odpowiedzialności za zobowiązania spółki Bytom S.A..

Rynki zbytu

Grupa Kapitałowa oferuje swoje produkty głównie odbiorcom detalicznym poprzez sieć salonów firmowych. Dominującym rynkiem zbytu dla spółek z Grupy Kapitałowej Emitenta jest rynek krajowy.

Źródła zaopatrzenia

Do produkcji na rynek krajowy Emitent wykorzystywał w 2018 roku głównie surowce pochodzenia zagranicznego. Krajowe źródła zaopatrzenia surowców wykorzystywanych do produkcji wyrobów stanowiły mniejszość. Źródła zaopatrzenia tkanin, oraz wyrobów jubilerskich i dodatków były zdyweryfikowane – żaden z dostawców nie przekroczył progu 10% udziału w dostawach ogółem.

Powiązania organizacyjne lub kapitałowe

Powiązania organizacyjne lub kapitałowe przedstawione zostały w pkt. 1.2 informacji i objaśnień do skonsolidowanego sprawozdania finansowego.

Transakcje z podmiotami powiązаныmi

Transakcje z podmiotami powiązаныmi przedstawione zostały w Nocie Nr 32 do skonsolidowanego sprawozdania finansowego.

Zaciągnięte kredyty

Informacje o zaciągniętych kredytach zawarte zostały w Nocie Nr 19 do skonsolidowanego sprawozdania finansowego.

Udzielone pożyczki

Informacje o udzielonych pożyczkach zawarte zostały w Nocie Nr 17 do skonsolidowanego sprawozdania finansowego.

Postępowania toczące się przez sądem lub organem administracji publicznej

Informacje o postępowaniach toczących się przed sądem lub organem administracji publicznej zawarte zostały w punkcie Nr 7 informacji i objaśnień do skonsolidowanego sprawozdania finansowego.

Udzielone poręczenia kredytu lub pożyczki oraz udzielone gwarancje

Informacje o udzielonych poręczeniach kredytu lub pożyczki oraz udzielonych gwarancjach zawarte zostały w nocie 32 informacji i objaśnień do skonsolidowanego sprawozdania finansowego.

Zarządzanie zasobami finansowymi

W wyniku budżetowego zarządzania zasobami finansowymi Grupa Kapitałowa posiada zdolność wywiązywania się z zaciągniętych zobowiązań. W ocenie Zarządu Spółki dominującej nie występują zagrożenia w zakresie obsługi i spłat zaciągniętych zobowiązań.

Wykorzystanie wpływów z emisji

W 2018 roku Spółka dominująca dokonała emisji akcji serii N w ramach warunkowego podwyższenia kapitału zakładowego.

Grupa Kapitałowa VRG S.A.

W dniu 11.04.2018 roku w raporcie bieżącym nr 16/2018 Spółka uwzględniając treść § 5 ust. 1 pkt. 9 oraz § 34 rozporządzenia Ministra Finansów z dnia 19 lutego 2009 r. w sprawie informacji bieżących i okresowych przekazywanych przez emitentów papierów wartościowych oraz warunków uznawania za równoważne informacji wymaganych przepisami prawa państw niebędących państwem członkowskim, poinformowała, że w dniu 11 kwietnia 2018 r. otrzymała od Domu Maklerskiego Banku Ochrony Środowiska S.A. z siedzibą w Warszawie, jako podmiotu pełniącego funkcję agenta rozliczeniowego, zawiadomienie o rejestracji w dniu 11 kwietnia 2018 r. przez Krajowy Depozyt Papierów Wartościowych S.A. 2.000.000 sztuk akcji serii N Spółki o wartości nominalnej 0,20 zł. Rejestracja wyżej wymienionych akcji serii N w Krajowym Depozycie Papierów Wartościowych (objęcie i zapisanie akcji na rachunkach papierów wartościowych osób uprawnionych do ich objęcia) nastąpiła na podstawie instrukcji rozrachunku, o których mowa w § 13 ust. 3 Szczegółowych Zasad Działania Krajowego Depozytu Papierów Wartościowych, zgodnie z Uchwałą nr 342/16 Zarządu Krajowego Depozytu Papierów Wartościowych S.A. z dnia 27 maja 2016 r., o której Spółka informowała w raporcie bieżącym nr 28/2016.

Jednocześnie Spółka poinformowała, że w dniu 11 kwietnia 2018 r. na podstawie § 38 ust. 1 i 3 Regulaminu Giełdy, zgodnie z Uchwałą nr 528/2016 Zarządu Giełdy Papierów Wartościowych w Warszawie S.A. z dnia 27 maja 2016 r. o której Spółka informowała w raporcie bieżącym nr 29/2016, nastąpiło wprowadzenie 2.000.000 sztuk akcji serii N Spółki o wartości nominalnej 0,20 zł każda do obrotu giełdowego na Głównym Rynku GPW pod kodem „PLVSTLA00011”. Datą pierwszego notowania 2.000.000 akcji serii N będzie 12 kwietnia 2018 r.

Powyższe akcje serii N zostały objęte przez uczestników programu motywacyjnego dla członków Zarządu Spółki, kluczowych menedżerów lub innych osób o istotnym znaczeniu dla Spółki (oraz spółek z jej grupy kapitałowej) ("Program Motywacyjny"), ustanowionego uchwałą nr 21/04/2015 Zwyczajnego Walnego Zgromadzenia Spółki z dnia 15 kwietnia 2015 roku, o której Spółka informowała w raporcie bieżącym nr 25/2015, którzy wykonali prawo z przysługujących im imiennych warrantów subskrypcyjnych serii E. Powyższe akcje zostały objęte i opłacone w dniu 11 kwietnia 2018 r. po cenie 2,00 zł za akcję, na łączną kwotę 4.000.000,00 zł.

Zgodnie z art. 451 § 2 oraz art. 452 § 1 kodeksu spółek handlowych, nabycie praw z Akcji serii N oraz podwyższenie kapitału zakładowego Spółki nastąpiło z chwilą zapisania Akcji serii N na rachunku papierów wartościowych Osób Uprawnionych, tj. w dniu 11 kwietnia 2018 roku.

W związku z powyższym kapitał zakładowy Spółki uległ podwyższeniu z kwoty kapitału 38.069.932,80 zł podzielonego na 179.194.964 akcji o wartości nominalnej 0,20 złotych (reprezentujących 179.194.964 głosów na Walnym Zgromadzeniu Spółki) do kwoty kapitału 38.469.932,80 zł podzielonego na 181.194.964 akcji o wartości nominalnej 0,20 złotych (reprezentujących 181.194.964 głosów na Walnym Zgromadzeniu Spółki).

Spółka poinformowała w raporcie bieżącym nr 36/2018 z dnia 4 lipca 2018 roku o rejestracji wyżej opisanego podwyższenia kapitału zakładowego Spółki wynikającego z emisji akcji serii N w rejestrze przedsiębiorców Krajowego Rejestru Sądowego, przy czym wpis w rejestrze ma charakter deklaratoryjny.

Ponadto, w związku z połączeniem ze spółką Bytom S.A., w 2018 roku Jednostka dominująca dokonała emisji nowych akcji Spółki serii O. W raporcie bieżącym nr 72/2018 Spółka poinformowała o otrzymaniu w dniu 18 grudnia 2018 roku informacji o podjęciu przez Zarząd Krajowego Depozytu Papierów Wartościowych S.A. Uchwały Nr 754/2018 z dnia 17.12.2018 roku w sprawie warunkowej rejestracji w depozycie papierów wartościowych 53.260.876 akcji połączeniowych serii O emitowanych przez spółkę VRG S.A. w związku połączeniem spółek VRG S.A. i Bytom S.A. dokonany poprzez zamianę akcji spółki Bytom S.A. na akcję spółki VRG S.A. Ponadto uchwała, o której mowa powyżej, wskazała dzień 18.12.2018 roku jako dzień referencyjny, o którym mowa w § 219 Szczegółowych Zasad Działania Krajowego Depozytu Papierów Wartościowych. Warunkiem rejestracji akcji serii O było wprowadzenie tych akcji do obrotu na rynku regulowanym, na który zostały wprowadzone inne akcje Spółki oznaczone kodem ISIN PLVSTLA00011. Rejestracja nastąpiła w rezultacie dokonania przydziału akcji spółki VRG S.A. dokonanego zgodnie z § 217 Szczegółowych Zasad Działania KDPW, poprzez zamianę akcji spółki BYTOM S.A. na akcje spółki VRG S.A. w stosunku 1 : 0,72, w związku z połączeniem tych spółek dokonanym w trybie art.

Grupa Kapitałowa VRG S.A.

492 § 1 pkt 1 Kodeksu spółek handlowych, poprzez przejęcie spółki BYTOM S.A. przez spółkę VRG S.A. Rejestracja miała nastąpić w terminie 3 dni od otrzymania przez Krajowy Depozyt decyzji o wprowadzeniu ww. akcji do obrotu na rynku regulowanym, na który zostały wprowadzone inne akcje Spółki oznaczone ww. kodem ISIN, nie wcześniej jednak niż w dniu wskazanym w tej decyzji jako dzień wprowadzenia tych akcji do obrotu na tym rynku regulowanym. W opisywanej uchwale Zarząd Krajowego Depozytu stwierdził, że wraz z dokonaniem przydziału akcji spółki VRG S.A. serii O wycofuje się akcje spółki BYTOM S.A. z Krajowego Depozytu Papierów Wartościowych oraz ustaje uczestnictwo spółki BYTOM S.A. w Krajowym Depozycie Papierów Wartościowych w typie Emitent. W raporcie bieżącym nr 74/2018 Spółka poinformowała o otrzymaniu w dniu 21.12.2018 r. informacji o podjęciu Uchwały nr 1295/2018 Zarządu Giełdy Papierów Wartościowych w Warszawie S.A. z dnia 21.12.2018 r. w sprawie dopuszczenia i wprowadzenia do obrotu giełdowego na Głównym Rynku GPW akcji zwykłych na okaziciela serii O spółki VRG S.A., w sprawie dopuszczenia i wprowadzenia do obrotu giełdowego na Głównym Rynku GPW akcji zwykłych na okaziciela serii O spółki VRG S.A., w której Zarząd Giełdy stwierdził, że zgodnie z § 19 ust. 1 i 2 Regulaminu Giełdy do obrotu giełdowego na rynku podstawowym dopuszczonych jest 53.260.876 akcji zwykłych na okaziciela serii O spółki VRG S.A., o wartości nominalnej 0,20 zł każda. Na podstawie § 36, § 37 oraz § 38 ust. 1 i 3 Regulaminu Giełdy, w związku z § 3a ust. 1, 2 i 3 Regulaminu Giełdy, Zarząd Giełdy postanowił wprowadzić z dniem 28 grudnia 2018 r. do obrotu giełdowego na rynku podstawowym akcje zwykłe na okaziciela serii O spółki VRG S.A., o których mowa powyżej pod warunkiem dokonania przez Krajowy Depozyt Papierów Wartościowych S.A. w dniu 28 grudnia 2018 r. rejestracji tych akcji i oznaczenia ich kodem „PLVSTLA00011”.

W raporcie bieżącym nr 76/2018 Spółka zawiadomiła na podstawie komunikatu Krajowego Depozytu Papierów Wartościowych S.A. z dnia 27 grudnia 2018 roku, iż w dniu 28 grudnia 2018 roku na podstawie Uchwały nr 754/2018 Zarządu Krajowego Depozytu Papierów Wartościowych S.A. z dnia 17 grudnia 2018 roku, nastąpi rejestracja w Krajowym Depozycie Papierów Wartościowych pod kodem ISIN PLVSTLA00011 53.260.876 akcji zwykłych na okaziciela serii O emitowanych przez spółkę VRG S.A. w związku z połączeniem spółek VRG S.A. i Bytom S.A. dokonany przez zamianę akcji spółki Bytom S.A. na akcje spółki VRG S.A.

Realizacja publikowanych prognoz

VRG S.A. nie podawała do publicznej wiadomości prognozy wyników finansowych na 2018 rok.

7. PLANOWANE DZIAŁANIA ROZWOJOWE

W roku 2019 VRG S.A. będzie kontynuować strategię wzrostu organicznego. Celami na rok 2019 są: kontynuacja dwucyfrowego wzrostu przychodów Grupy Kapitałowej, wzrost marży brutto o 1 pp r/r dzięki pierwszym synergiom marżowym oraz osiągnięcie wyższych dynamik wzrostu zysku niż sprzedaży.

Grupa zamierza osiągnąć powyższe cele poprzez następujące działania:

- zwiększenie powierzchni sprzedaży w segmencie odzieżowym i jubilerskim, dzięki dalszej rozbudowie stacjonarnej sieci sprzedaży detalicznej wszystkich marek Grupy Kapitałowej, której wielkość do końca bieżącego roku powinna się zbliżyć do poziomu łącznie 607 salonów o powierzchni 55,7 tys. m². W ramach planów inwestycyjnych na rok 2019 planowane jest uruchomienie 39 nowych salonów własnych i franczyzowych netto o łącznej powierzchni około 4,1 tys. m² netto, co zapewni wzrost powierzchni sprzedaży Grupy o ok. 8 %. Planowany na rok 2019 rozwój sieci detalicznej zakłada zwiększenie sieci sprzedaży W.KRUK o około 1,4 tys. m², a sieci segmentu odzieżowego o 2,7 tys.m². Łączne nakłady finansowe w roku 2019 przeznaczone na rozwój sieci detalicznej, w tym rewitalizację najważniejszych lokali handlowych, dalsze udoskonalanie systemów IT, sprzedaży online oraz pozostałe inwestycje wyniosą około 25 mln zł;

Grupa Kapitałowa VRG S.A.

- dynamiczny rozwój handlu on-line w segmencie odzieżowym i jubilerskim, bazując na optymalnym wykorzystaniu zaobserwowanego trendu stopniowego przesuwania się popytu na odzież do kanału internetowego; Spółka śledzi trendy związane ze sprzedażą w kanale internetowym oraz uważnie obserwuje zachowania e-konsumentów, starając się na bieżąco wprowadzać odpowiednie zmiany technologiczne i usprawnienia prezentacji asortymentu, które to mają wpływ na wzrost sprzedaży internetowej. Zakładamy, że poczynione i planowane inwestycje zapewnią dynamiczny rozwój tego kanału dystrybucji i pozwolą na koniec 2019 roku osiągnąć 14% udział kanału online w przychodach Grupy;

- poprawę efektywności sprzedaży z m2 poprzez rozwój i doskonalenie oferty produktowej uwzględniającej oczekiwania i potrzeby klientów naszych marek oraz skoncentrowaniu zintegrowanych działań w ramach strategii komunikacyjnej wszystkich marek Grupy Kapitałowej wokół aktywności PR, reklamy prasowej oraz internetowej, kanałów w social mediach.

Aktualne działania reklamowe Grupy VRG skupiają się wokół promocji kolekcji Wiosna/Lato 2019. Nowa kolekcja marki Vistula łączy atrakcyjne wzory, szeroką paletę barw i nowoczesne, modne fasony, odpowiadające na potrzeby współczesnych mężczyzn. W ofercie znajdzie się szeroki wybór formalnych, jak i casualowych propozycji. Na specjalne okoliczności niezbędne pozostaną ponadczasowe fasony garniturów. Szczególną uwagę przykuwają propozycje koszul, inspirowanych sztuką pop-artu. Marka Wólczanka w męskiej kolekcji w znacznej części oferuje klasyczne modele koszul w odcieniach bieli, błękitu i granatu, ożywione mikrostrukturami, delikatnymi prążkami oraz bardziej wyrazistą kratą i paskami. Kolekcja męska zawiera również koszule o bardziej nonszalanckim, a nawet ekstrawaganckim charakterze. W kolekcji damskiej Wólczanka stawia na motywy zaczerpnięte z natury. Obok kwiatów, na koszulach znajdują się również liście i inne kolorowe rośliny. Na tzw. sytuacje po godzinach prezentujemy koszule ozdobione autorską interpretacją klasycznej kraty oraz pastele. Twarzami najnowszej kolekcji Bytomia są Tomek Lipiński i Dawid Ogródnik, promujący markę oraz kulturę i sztukę. Nowa kolekcja utrzymana jest w stylu vintage i jest połączeniem stylistyki lat 80-tych i estradowej ekstrawagancji muzyków jazzowych. Całość kolekcji wykonana z najlepszych gatunkowo włoskich tkanin koszulowych i garniturowych.

Marka Deni Cler w swojej kolekcji kontynuuje odejście od formalnego stylu na rzecz codziennej elegancji. Bieżąca komunikacja marketingowa marki W.KRUK promuje odsłonę ambasadorskiej kolekcji zaprojektowanej z Ewą Chodakowską. Kolekcja ta to nowoczesna wzorniczo biżuteria ze złota, srebra i mosiądzu, skomponowana z motywem wulkanicznej jagody OHELO, która była inspiracją do powstania i nazwy kolekcji.

W roku 2018 Spółka sfinalizowała transakcję połączenia ze spółką Bytom S.A. Po zakończeniu kwestii formalnych, priorytetem Zarządu jest obecnie osiągnięcie synergii, zarówno przychodowych jak i kosztowych. Synergie przychodowe powinny być widoczne poprzez poprawę marży brutto w wyniku wspólnej polityki zakupowej głównie na rynkach zagranicznych. Zarząd szacuje, iż poprawa marży brutto marek Vistula, Wólczanka oraz Bytom powinna przełożyć się na ok.8-10 mln PLN synergii marżowych rocznie. Synergie kosztowe powinny być osiągnięte w obszarach kosztów sprzedaży i ogólnego zarządu i powinny wynieść ok. 2 mln PLN rocznie, wspierając Grupę w osiągnięciu planowanej dyscypliny kosztowej. Zarząd oczekuje, iż całość synergii zostanie zrealizowana w 2020 roku, ale pierwsze efekty powinny być widoczne już w 2019 roku.

Jednocześnie Zarząd będzie kontynuował działania związane ze strategicznym celem jakim jest budowa Domu Marek (tzw. House of Brands) poprzez działania akwizycyjne i konsolidacyjne na rynku polskim i bliskich rynkach zagranicznych. Idea ta oznacza skupienie w Grupie Kapitałowej wielu pokrewnych marek, które są mocnymi graczami na swoich lokalnych rynkach. Pozwoli to na dalsze budowanie wartości dla akcjonariuszy poprzez wykorzystanie możliwości akwizycyjnych pojawiających się na rynku, przeniesienie doświadczenia menedżerskiego i optymalizacyjnego do innych krajów oraz dalszy szybki i efektywny kosztowo rozwój, bez konieczności ponoszenia nakładów marketingowych na wypromowanie swoich marek na nowych rynkach. Pierwszym praktycznym przykładem realizacji takich działań jest podpisanie przez spółkę zależną W.KRUK S.A.

list intencyjny zakupu spółki z sektora jubilerskiego, działającej w Czechach. Projekt jest na etapie due diligence, a jego zakończenie powinno nastąpić w 2019 roku.

8. OŚWIADCZENIA ZARZĄDU

Zarząd oświadcza, że wedle jego najlepszej wiedzy sprawozdanie finansowe i dane porównywalne sporządzone zostały zgodnie z obowiązującymi zasadami rachunkowości oraz że odzwierciedlają w sposób prawdziwy, rzetelny i jasny sytuację majątkową i finansową emitenta oraz jego wynik finansowy oraz że sprawozdanie finansowe zawiera prawdziwy obraz rozwoju i sytuacji oraz osiągnięć emitenta w tym opis podstawowych ryzyk i zagrożeń.

Zarząd oświadcza, że podmiot uprawniony do badania sprawozdań finansowych, dokonujący badania sprawozdania finansowego został wybrany zgodnie z przepisami prawa oraz że podmiot ten oraz biegli rewidenci dokonujący tego badania spełniali warunki do wyrażenia bezstronnej i niezależnej opinii o badanym rocznym sprawozdaniu finansowym, zgodnie z obowiązującymi przepisami i normami zawodowymi.

Emitent informuje, iż sporządzone zostało odrębne sprawozdanie na temat informacji niefinansowych (zgodnie z art. 49b ust.9 Ustawy o rachunkowości) dot. Emitenta, jak również Grupy Kapitałowej jaką tworzy Emitent. Informacje na temat polityki różnorodności zostały zawarte w Oświadczeniu o stosowaniu zasad ładu korporacyjnego, które stanowi część Sprawozdania Zarządu z działalności Grupy Kapitałowej.



**Internet to już
12%
sprzedaży
Grupy**

9. Oświadczenie o stosowaniu zasad ładu korporacyjnego w 2018 roku

Zarząd VRG S.A. z siedzibą w Krakowie (dalej także „Spółka”) przedstawia oświadczenie w sprawie stosowania zasad ładu korporacyjnego w Spółce sporządzone zgodnie z Rozporządzeniem Ministra Finansów z dnia 29 marca 2018 r. w sprawie informacji bieżących i okresowych przekazywanych przez emitentów papierów wartościowych oraz warunków uznawania za równoważne informacji wymaganych przepisami prawa państwa niebędącego państwem członkowskim (Dz.U. z 2018 r. poz. 757).

Niniejsze oświadczenie stanowi wyodrębnioną część sprawozdania z działalności Spółki będącego częścią raportu rocznego Spółki za rok obrotowy 2018.

Niniejsze oświadczenie składa się z następujących części:

- I. **Zasady ładu korporacyjnego, którym podlega Spółka**
- II. **Opis głównych cech stosowanych w Spółce systemów kontroli wewnętrznej i zarządzania ryzykiem w odniesieniu do procesu sporządzania sprawozdań finansowych i skonsolidowanych sprawozdań finansowych**
- III. **Wskazanie akcjonariuszy Spółki posiadających bezpośrednio lub pośrednio znaczne pakiety akcji wraz ze wskazaniem liczby posiadanych przez te podmioty akcji, ich procentowego udziału w kapitale zakładowym, liczby głosów z nich wynikających i ich procentowego udziału w ogólnej liczbie głosów na Walnym Zgromadzeniu**
- IV. **Wskazanie posiadaczy wszelkich papierów wartościowych, które dają specjalne uprawnienia kontrolne, wraz z opisem tych uprawnień**
- V. **Wskazanie wszelkich ograniczeń odnośnie do wykonywania prawa głosu, takich jak ograniczenie wykonywania prawa głosu przez posiadaczy określonej części lub liczby głosów, ograniczenia czasowe dotyczące wykonywania prawa głosu lub zapisy, zgodnie z którymi, przy współpracy Spółki, prawa kapitałowe związane z papierami wartościowymi są oddzielone od posiadania papierów wartościowych**
- VI. **Wskazanie wszelkich ograniczeń dotyczących przenoszenia prawa własności papierów wartościowych Spółki**
- VII. **Opis zasad zmiany Statutu Spółki**
- VIII. **Opis sposobu funkcjonowania Walnego Zgromadzenia i jego zasadniczych uprawnień oraz opis praw akcjonariuszy i sposobu ich wykonywania**
- IX. **Skład osobowy i zmiany, które w nim zaszły w ciągu ostatniego roku obrotowego, oraz opis działania organów zarządzających i nadzorujących Spółki oraz ich komitetów**
- X. **Opis zasad dotyczących powoływania i odwoływania osób zarządzających oraz ich uprawnień, w szczególności prawo do podjęcia decyzji o emisji lub wykupie akcji**
- XI. **Opis polityki różnorodności stosowanej do organów administrujących, zarządzających i nadzorujących emitenta w odniesieniu do aspektów takich jak na przykład wiek, płeć lub wykształcenie i doświadczenie zawodowe, celów tej polityki różnorodności, sposobu jej realizacji oraz skutków w okresie sprawozdawczym**

I.

Zasady ładu korporacyjnego, którym podlega Spółka

Zbiór zasad ładu korporacyjnego, któremu podlegała Spółka w roku obrotowym 2018 zawarty jest w dokumencie „Dobre Praktyki Spółek Notowanych na GPW 2016” stanowiącym załącznik do Uchwały Rady Giełdy nr 26/1413/2015 z dnia 13 października 2015 roku w sprawie uchwalenia „Dobrych Praktyk Spółek Notowanych na GPW 2016”. Na podstawie par. 29 ust. 3 Regulaminu Giełdy Papierów Wartościowych w Warszawie S.A. w dniu 12 stycznia 2016 roku Spółka przekazała do wiadomości publicznej za pośrednictwem Elektronicznej Bazy Informacji (EBI) raport EBI 1/2016 dotyczący niestosowania zasad szczegółowych zawartych w zbiorze "Dobre Praktyki Spółek Notowanych na GPW 2016". Informacja na temat niestosowania przez Spółkę poszczególnych rekomendacji zawartych w dokumencie „Dobre Praktyki Spółek Notowanych na GPW 2016” została zamieszczona w niniejszym oświadczeniu Spółki stanowiącym część raportu rocznego za rok 2018.

Przestrzeganie zasad ładu korporacyjnego zawartych w dokumencie „Dobre Praktyki Spółek Notowanych na GPW 2016”

Zarząd Spółki oświadcza, że w roku obrotowym kończącym się dnia 31 grudnia 2018 roku, Spółka i jej organy przestrzegały wszystkich rekomendacji (z zastrzeżeniem zakresu wynikającego z wyłączeń opisanych poniżej co do zasad szczegółowych) i zasad szczegółowych ładu korporacyjnego zawartych w dokumencie „Dobre Praktyki Spółek Notowanych na GPW 2016”, w brzmieniu ustalonym Uchwałą Rady Giełdy nr 26/1413/2015 z dnia 13 października 2015 z następującymi wyłączeniami:

Polityka informacyjna i komunikacja z inwestorami

I.Z.1.16. Spółka prowadzi stronę internetową i zamieszcza na niej, w czytelnej formie i wyodrębnionym miejscu, oprócz informacji wymaganych przepisami prawa informację na temat planowanej transmisji obrad walnego zgromadzenia - nie później niż w terminie 7 dni przed datą walnego zgromadzenia,

Spółka nie stosuje powyższej zasady.

Przyczyną odstąpienia od stosowania w Spółce powyższej zasady są zbyt wysokie koszty zapewnienia odpowiedniego sprzętu i możliwości technicznych, pozwalających na realizowanie wynikających z niej zadań, niewspółmierne do potencjalnych korzyści wynikających dla akcjonariuszy. W związku z powyższym, w najbliższym czasie zapis przebiegu obrad Walnego Zgromadzenia w formie audio lub wideo nie będzie zamieszczony na internetowej stronie korporacyjnej Spółki. Pozostałe reguły dotyczące organizacji i przebiegu Walnego Zgromadzenia są stosowane. Spółka przestrzega obowiązujących w tym zakresie przepisów prawa oraz dąży do realizowania właściwej polityki informacyjnej.

I.Z.1.20. Spółka prowadzi stronę internetową i zamieszcza na niej, w czytelnej formie i wyodrębnionym miejscu, oprócz informacji wymaganych przepisami prawa zapis przebiegu obrad walnego zgromadzenia, w formie audio lub wideo,

Spółka nie stosuje powyższej zasady.

Przyczyny odstąpienia od stosowania w Spółce powyższej zasady zostały podane w wyjaśnieniu o niestosowaniu zasady I.Z.1.16.

I.Z.2. Spółka, której akcje zakwalifikowane są do indeksów giełdowych WIG20 lub mWIG40, zapewnia dostępność swojej strony internetowej również w języku angielskim, przynajmniej w zakresie wskazanym w zasadzie I.Z.1. Niniejszą zasadę powinny stosować również spółki spoza powyższych indeksów, jeżeli przemawia za tym struktura ich akcjonariatu lub charakter i zakres prowadzonej działalności.

Powyższa zasada nie ma zastosowania do Spółki w 2018 roku.

Zarząd i Rada Nadzorcza

II.Z.2. Zasiadanie członków zarządu spółki w zarządach lub radach nadzorczych spółek spoza grupy kapitałowej spółki wymaga zgody rady nadzorczej.

Spółka nie stosuje powyższej zasady.

Powyższa zasada nie jest stosowana w Spółce. Wewnętrzne regulacje obowiązujące w Spółce, a także umowy z członkami Zarządu nie nakładają ograniczeń tego typu. Spółka stosuje się do obowiązujących przepisów prawa, tj. art. 380 Kodeksu spółek handlowych, zgodnie z którym członek zarządu nie może bez zgody Spółki zajmować się interesami konkurencyjnymi ani też uczestniczyć w spółce konkurencyjnej. W przypadku zamiaru podjęcia tego typu działalności, członek Zarządu zobowiązany jest do uzyskania zgody Rady Nadzorczej Spółki.

Systemy i funkcje wewnętrzne

III.Z.2. Z zastrzeżeniem zasady III.Z.3, osoby odpowiedzialne za zarządzanie ryzykiem, audyt wewnętrzny i compliance podlegają bezpośrednio prezesowi lub innemu członkowi zarządu, a także mają zapewnioną możliwość raportowania bezpośrednio do rady nadzorczej lub komitetu audytu.

Spółka nie stosowała powyższej zasady w 2018 roku.

Powyższe zasady były stosowane w Spółce wyłącznie w części. Zarząd Spółki nie wyodrębnił bowiem w strukturze organizacyjnej Spółki jednostki odpowiedzialnej za funkcje audytu wewnętrznego ani compliance, ani też nie wyznaczył osób odpowiedzialnych za te funkcje. Czynności te wykonywane są w ramach każdego z pionów organizacyjnych w Spółce.

III.Z.3. W odniesieniu do osoby kierującej funkcją audytu wewnętrznego i innych osób odpowiedzialnych za realizację jej zadań zastosowanie mają zasady niezależności określone w powszechnie uznanych, międzynarodowych standardach praktyki zawodowej audytu wewnętrznego.

Spółka nie stosowała powyższej zasady w 2018 roku.

Przyczyny odstąpienia od pełnego stosowania w Spółce powyższej zasady zostały podane w wyjaśnieniu o niestosowaniu zasady III.Z.2.

Walne zgromadzenie i relacje z akcjonariuszami

IV.Z.2. Jeżeli jest to uzasadnione z uwagi na strukturę akcjonariatu spółki, spółka zapewnia powszechnie dostępną transmisję obrad walnego zgromadzenia w czasie rzeczywistym.

Spółka nie stosuje powyższej zasady.

Przyczyny odstąpienia od stosowania w Spółce powyższej zasady zostały podane w wyjaśnieniu o niestosowaniu zasady I.Z.1.16. Ponadto Spółka wyjaśnia, iż obecnie w Statucie Spółki nie ma zapisów, które by pozwalały na udział akcjonariuszy w Walnym Zgromadzeniu Spółki przy wykorzystaniu środków komunikacji elektronicznej. Z uwagi na brzmienie art. 406(5) Kodeksu spółek handlowych, który zezwala na wprowadzenie komunikacji elektronicznej w ramach Walnego Zgromadzenia tylko w sytuacji, gdy statut to dopuszcza, Spółka aktualnie nie może zapewnić akcjonariuszom udziału w Walnym Zgromadzeniu przy wykorzystaniu środków komunikacji elektronicznej w czasie rzeczywistym.

IV.Z.9. Spółka dokłada starań, aby projekty uchwał walnego zgromadzenia zawierały uzasadnienie, jeżeli ułatwi to akcjonariuszom podjęcie uchwały z należyтым rozeznaniem. W przypadku, gdy umieszczenie danej sprawy w po-

rządki obrad walnego zgromadzenia następuje na żądanie akcjonariusza lub akcjonariuszy, zarząd lub przewodniczący walnego zgromadzenia zwraca się o przedstawienie uzasadnienia proponowanej uchwały. W istotnych sprawach lub mogących budzić wątpliwości akcjonariuszy spółka przekazuje uzasadnienie, chyba że w inny sposób przedstawi akcjonariuszom informacje, które zapewnią podjęcie uchwały z należytym rozeznaniem.

Spółka nie stosuje powyższej zasady.

Powyższa zasada była stosowana w Spółce częściowo, przez co należy rozumieć, iż Spółka dokładała starań, aby przekazać akcjonariuszom uzasadnienia w szczególności do projektów uchwał w sprawach istotnych lub mogących budzić wątpliwości, dotyczących kwestii nietypowych lub rzadko występujących w Spółce. W ocenie Spółki, uzasadnienie każdej uchwały Walnego Zgromadzenia, w tym uchwał, które podejmowane są standardowo na podstawie przepisów Kodeksu spółek handlowych nie jest konieczne dla prawidłowego procesu podejmowania decyzji przez Walne Zgromadzenie.

Konflikt interesów i transakcje z podmiotami powiązаныmi

V.Z.6. Spółka określa w regulacjach wewnętrznych kryteria i okoliczności, w których może dojść w spółce do konfliktu interesów, a także zasady postępowania w obliczu konfliktu interesów lub możliwości jego zaistnienia. Regulacje wewnętrzne spółki uwzględniają między innymi sposoby zapobiegania, identyfikacji i rozwiązywania konfliktów interesów, a także zasady wyłączenia członka zarządu lub rady nadzorczej od udziału w rozpatrywaniu sprawy objętej lub zagrożonej konfliktem interesów.

Spółka nie stosuje powyższej zasady.

Decyzje organów Spółki podejmowane są w trybie zgodnym z przepisami prawa, w szczególności Kodeksem spółek handlowych i w związku z tym Spółka nie będzie definiować we własnym zakresie kryteriów i okoliczności, w których może dojść w Spółce do konfliktu interesów.

Wynagrodzenia

VI.Z.2. Aby powiązać wynagrodzenie członków zarządu i kluczowych menedżerów z długookresowymi celami biznesowymi i finansowymi spółki, okres pomiędzy przyznaniem w ramach programu motywacyjnego opcji lub innych instrumentów powiązanych z akcjami spółki, a możliwością ich realizacji powinien wynosić minimum 2 lata.

Spółka nie stosuje powyższej zasady.

Powyższa zasada nie jest obecnie stosowana w Spółce. Aktualnie funkcjonujące w Spółce programy motywacyjne oparte na warrantach subskrypcyjnych uprawniających do objęcia akcji Spółki, wprowadzone na podstawie uchwał Walnego Zgromadzenia, nie spełniają przesłanek wskazanych w powyższej zasadzie.

VI.Z.4. Spółka w sprawozdaniu z działalności przedstawia raport na temat polityki wynagrodzeń, zawierający co najmniej:

- 1) ogólną informację na temat przyjętego w spółce systemu wynagrodzeń,
- 2) informacje na temat warunków i wysokości wynagrodzenia każdego z członków zarządu, w podziale na stałe i zmienne składniki wynagrodzenia, ze wskazaniem kluczowych parametrów ustalania zmiennych składników wynagrodzenia i zasad wypłaty odpraw oraz innych płatności z tytułu rozwiązania stosunku pracy, zlecenia lub innego stosunku prawnego o podobnym charakterze – oddzielnie dla spółki i każdej jednostki wchodzącej w skład grupy kapitałowej,
- 3) informacje na temat przysługujących poszczególnym członkom zarządu i kluczowym menedżerom pozafinansowych składników wynagrodzenia,
- 4) wskazanie istotnych zmian, które w ciągu ostatniego roku obrotowego nastąpiły w polityce wynagrodzeń, lub informację o ich braku,

- 5) ocenę funkcjonowania polityki wynagrodzeń z punktu widzenia realizacji jej celów, w szczególności długoterminowego wzrostu wartości dla akcjonariuszy i stabilności funkcjonowania przedsiębiorstwa.

Spółka nie stosuje powyższej zasady.

Powyższa zasada nie była stosowana w Spółce w całości, ze względu na fakt, iż Spółka nie przyjęła dotychczas formalnie regulaminu określającego politykę wynagrodzeń i zasad jej ustalania dotyczącą członków organów nadzorujących i zarządzających. Wynagrodzenia Członków Zarządu ustala Rada Nadzorcza. Podstawowym składnikiem wynagrodzenia Członków Zarządu jest ryczałtowe miesięczne wynagrodzenie wypłacane z tytułu umowy o pracę. Ponadto Spółka wdrożyła system motywacyjny oparty na warrantach subskrypcyjnych uprawniających do objęcia akcji Spółki, którego założenia udostępnione są przez Spółkę na jej stronie internetowej. Wynagrodzenia Członków Rady Nadzorczej ustala Walne Zgromadzenie. Członkowie Rady Nadzorczej otrzymują z tytułu pełnienia funkcji w Radzie Nadzorczej ryczałtowe miesięczne wynagrodzenie, którego wysokość określa uchwała Walnego Zgromadzenia. Wysokości wynagrodzeń Członków Zarządu i Rady Nadzorczej otrzymanych w Spółce oraz z tytułu pełnienia funkcji we władzach spółek zależnych wchodzących w skład grupy kapitałowej podawane są do wiadomości w raportach rocznych i półrocznych Spółki.

II.

Opis głównych cech stosowanych w Spółce systemów kontroli wewnętrznej i zarządzania ryzykiem w odniesieniu do procesu sporządzania sprawozdań finansowych i skonsolidowanych sprawozdań finansowych

Sporządzanie sprawozdań finansowych Spółki odbywa się w sposób usystematyzowany w oparciu o obowiązującą w Spółce strukturę organizacyjną. Wdrożone w Spółce narzędzia rachunkowości zarządczej oraz systemy informatyczne wykorzystywane do rejestracji zdarzeń gospodarczych w księgach rachunkowych dają podstawę do oceny, iż sprawozdania finansowe Spółki sporządzane są w sposób rzetelny oraz zawierają wszystkie istotne dane niezbędne do ustalenia sytuacji finansowej i majątkowej Spółki.

Nadzór merytoryczny nad procesem przygotowania sprawozdań finansowych i raportów okresowych Spółki, a także skonsolidowanych sprawozdań finansowych sprawuje Wiceprezes Zarządu odpowiedzialny za sprawy finansowe.

Za organizację prac związanych z przygotowaniem sprawozdań finansowych odpowiedzialny jest Pion Księgowości Finansów, podlegający bezpośrednio Wiceprezesowi Zarządu Spółki ds. finansowych.

Zarząd jest odpowiedzialny za system kontroli wewnętrznej w Spółce i jego skuteczność w procesie sporządzania sprawozdań finansowych i raportów okresowych przygotowywanych i publikowanych zgodnie z zasadami Rozporządzenia Ministra Finansów z dnia 29 marca 2018 r. w sprawie informacji bieżących i okresowych przekazywanych przez emitentów papierów wartościowych oraz warunków uznawania za równoważne informacji wymaganych przepisami prawa państwa niebędącego państwem członkowskim (Dz.U. z 2018 r. poz. 757).

Wyniki finansowe Spółki są również na bieżąco monitorowane w trakcie roku obrotowego oraz podlegają ocenie okresowej dokonywanej przez Radę Nadzorczą. Na każdym posiedzeniu Rady Nadzorczej, Zarząd Spółki przedkłada informacje na temat aktualnej sytuacji finansowej Spółki.

Skuteczny system kontroli wewnętrznej Spółki i zarządzania ryzykiem w procesie sprawozdawczości finansowej jest zapewniony dzięki:

- przygotowaniu procedur określających zasady i podział odpowiedzialności za sporządzanie sprawozdań finansowych;
- ustaleniu zakresu raportowania na bazie obowiązujących Międzynarodowych Standardów Rachunkowości (MSR) i Międzynarodowych Standardów Sprawozdawczości Finansowej (MSSF);

Grupa Kapitałowa VRG S.A.

- opracowaniu, wdrożeniu i sprawowaniu nadzoru nad stosowaniem w spółkach z Grupy Kapitałowej VRG S.A. spójnych zasad rachunkowości oraz
- półrocznym przeglądom i rocznym badaniom publikowanych sprawozdań finansowych Spółki i Grupy Kapitałowej VRG S.A. przez niezależnego audytora.

Stosowany w Spółce system zarządzania ryzykami ma na celu identyfikację i zapobieganie lub ograniczanie w największym możliwym stopniu niekorzystnych skutków ryzyk związanych z działalnością operacyjną Spółki. Zarząd Spółki odpowiada za skuteczne zarządzanie tymi ryzykami, a Rada Nadzorcza poprzez Komitet Audytu sprawuje stały nadzór nad działaniami Zarządu w zakresie potencjalnego wpływu podejmowanych ryzyk na wyniki działalności gospodarczej Spółki. Kluczowym dokumentem wewnętrznym dla zapewnienia monitoringu ryzyk wraz z ewidencją kluczowych działań mitygujących i limitujących ich wpływ na działalność Spółki, wprowadzonym na podstawie zaleceń Komitetu Audytu, jest „Regulamin zarządzania ryzykiem w Spółce VRG S.A. w Krakowie”.

Roczne i półroczne sprawozdania finansowe podlegają niezależnemu badaniu oraz przeglądowi przez biegłych rewidentów, którzy wyrażają opinię o rzetelności, prawidłowości i jasności tych sprawozdań oraz prawidłowości ksiąg rachunkowych stanowiących podstawę ich sporządzenia.

Wyboru biegłego rewidenta dokonuje Rada Nadzorcza na wniosek Zarządu przy uwzględnieniu rekomendacji Komitetu Audytu z grona renomowanych firm audytorskich, gwarantujących wysokie standardy usług i wymaganą niezależność.

Badania przeprowadzane są stosownie do postanowień:

- rozdziału 7 ustawy z dnia 29 września 1994 roku o rachunkowości (tekst jednolity Dz.U. z 2018 r. poz. 395 z późn. zm.) (dalej: „**ustawa o rachunkowości**”),
- norm wykonywania zawodu biegłego rewidenta, wydanych przez Krajową Radę Biegłych Rewidentów.

W szczególności badania obejmują sprawdzenie poprawności zastosowanych przez Spółkę zasad rachunkowości i znaczących szacunków, sprawdzenie – w sposób wyrywkowy - dowodów i zapisów księgowych, z których wynikają liczby i informacje zawarte w sprawozdaniu finansowym, jak i całościową ocenę sprawozdania finansowego.

Zadaniem Spółki jest sporządzenie takiego sprawozdania finansowego, obejmującego dane liczbowe i objaśnienia słowne, które:

- przedstawia rzetelnie i jasno wszystkie informacje istotne dla oceny sytuacji majątkowej i finansowej Spółki na dany dzień, jak też jej wyniku finansowego za dany okres,
- zostało sporządzone, we wszystkich istotnych aspektach prawidłowo, to jest zgodnie z zasadami rachunkowości, wynikającymi z Międzynarodowych Standardów Rachunkowości, Międzynarodowych Standardów Sprawozdawczości Finansowej oraz związanych z nimi interpretacji ogłoszonych w formie rozporządzeń Komisji Europejskiej, a w zakresie nieuregulowanym w tych standardach – stosownie do wymogów ustawy o rachunkowości i wydanych na jej podstawie przepisów wykonawczych oraz na podstawie prawidłowo prowadzonych ksiąg rachunkowych,
- jest zgodne z wpływającymi na treść sprawozdania finansowego przepisami prawa i postanowieniami Statutu Spółki.

Spółka posiada dokumentację opisującą przyjęte przez nią zasady rachunkowości, określoną w art. 10 ustawy o rachunkowości. Zastosowane zasady rachunku kosztów, wyceny aktywów i pasywów oraz ustalania wyniku finansowego są zgodne z Międzynarodowymi Standardami Rachunkowości oraz z przepisami ustawy o rachunkowości.

Odpowiedzialność za prawidłowość prowadzenia rachunkowości Spółki ciąży na Zarządzie.

Grupa Kapitałowa VRG S.A.

Ewidencja księgową prowadzona jest przy użyciu techniki komputerowej z zastosowaniem programów, na które Spółka uzyskała licencję. Księgi rachunkowe są przechowywane w siedzibie Spółki. Prowadzona ewidencja umożliwia ustalenie wyniku finansowego, podatku VAT oraz innych zobowiązań budżetowych. Ewidencja księgową zapewnia poprawność i kompletność zapisów.

Chronologia zdarzeń gospodarczych jest przestrzegana.

Zapisy w księgach rachunkowych odzwierciedlają stan rzeczywisty, dane są wprowadzane kompletnie i poprawnie, na podstawie zakwalifikowanych do zaksięgowania dowodów księgowych. Zapewniona jest ciągłość zapisów oraz poprawność działania stosowanych procedur.

Dowody księgowe odpowiadają wymogom ustawy o rachunkowości.

Dostęp do wprowadzania danych do systemu komputerowego mają wyłącznie wytypowani pracownicy. Kontrola dostępu prowadzona jest na każdym etapie sporządzania sprawozdania finansowego, począwszy od wprowadzania danych źródłowych, poprzez przetwarzanie danych, aż do generowania informacji wyjściowych.

III.

Wskazanie akcjonariuszy Spółki posiadających bezpośrednio lub pośrednio znaczne pakiety akcji wraz ze wskazaniem liczby posiadanych przez te podmioty akcji, ich procentowego udziału w kapitale zakładowym, liczby głosów z nich wynikających i ich procentowego udziału w ogólnej liczbie głosów na Walnym Zgromadzeniu

1. Struktura własności kapitału zakładowego Spółki zgodnie z informacjami posiadanymi przez Spółkę na dzień 31.12.2018 roku

Na dzień 31.12.2018 roku kapitał zakładowy VRG S.A. dzielił się na 234.455.840 akcji zwykłych na okaziciela, co dawało łącznie 234.455.840 głosów na Walnym Zgromadzeniu Akcjonariuszy Spółki.

Poniższa tabela zawiera informacje dotyczące Akcjonariuszy, którzy zgodnie z wiedzą Spółki posiadają bezpośrednio lub pośrednio przez podmioty zależne, co najmniej 5% ogólnej liczby głosów na Walnym Zgromadzeniu Akcjonariuszy.

| Lp. | Nazwa akcjonariusza | Liczba posiadanych akcji (w szt.) | Udział w kapitale zakładowym (w %) | Liczba głosów na WZA | Udział w ogólnej liczbie głosów na WZA (w %) |
|-----|---------------------------------------------------------------------------------------------------------------------|-----------------------------------|------------------------------------|----------------------|----------------------------------------------|
| 1 | Otwarty Fundusz Emerytalny PZU „Złota Jesień” ¹ | 34 093 568 | 14,54 | 34 093 568 | 14,54 |
| 2 | Nationale-Nederlanden Otwarty Fundusz Emerytalny i Nationale-Nederlanden Dobrowolny Fundusz Emerytalny ² | 24 535 000 | 10,46 | 24 535 000 | 10,46 |
| 3 | Jerzy Mazgaj łącznie z podmiotem powiązanym Krakchemia S.A. ³ | 21 944 333 | 9,36 | 21 944 333 | 9,36 |
| 4 | IPOPEMA TFI ⁴ | 21 137 000 | 9,02 | 21 137 000 | 9,02 |

¹ informacja o liczbie akcji podana zgodnie z zawiadomieniem otrzymanym przez Spółkę na podstawie art. 69 ust. 1 pkt 2, ust. 2 pkt 1 lit. a) oraz art. 69a ust. 1 pkt 1 Ustawy z dnia 29 lipca 2005 r. o ofercie publicznej i warunkach wprowadzania instrumentów finansowych do zorganizowanego systemu obrotu oraz o spółkach publicznych

² informacja o liczbie akcji podana na podstawie ilości akcji zarejestrowanych przez Nationale-Nederlanden Otwarty Fundusz Emerytalny i Nationale-Nederlanden Dobrowolny Fundusz Emerytalny na Nadzwyczajnym Walnym Zgromadzeniu Spółki w dniu 31.10.2018 roku oraz na podstawie publicznie dostępnych źródeł informacji o ilości akcji posiadanych łącznie przez Nationale-Nederlanden Otwarty Fundusz Emerytalny i Nationale-Nederlanden Dobrowolny Fundusz Emerytalny w kapitale zakładowym przejętej spółki Bytom S.A.

³ informacja o liczbie akcji podana zgodnie z zawiadomieniami otrzymanymi przez Spółkę na podstawie art. 69 Ustawy z dnia 29 lipca 2005 r. o ofercie publicznej i warunkach wprowadzania instrumentów finansowych do zorganizowanego systemu obrotu oraz o spółkach publicznych oraz zgodnie z zawiadomieniami otrzymanymi przez Spółkę na podstawie art. 19 MAR. Zgodnie z informacjami posiadanymi przez Spółkę Pan Jerzy Mazgaj posiada samodzielnie 17.944.333 akcji Spółki, co stanowi

Grupa Kapitałowa VRG S.A.

7,65% kapitału zakładowego Spółki i jest uprawniony do 17.944.333 głosów na Walnym Zgromadzeniu Spółki, co stanowi 7,65% ogólnej liczby głosów na Walnym Zgromadzeniu Spółki.

⁴ informacja o liczbie akcji podana zgodnie z zawiadomieniem otrzymanym przez Spółkę na podstawie art. 69 ust. 1 pkt 2, art. 69a ust. 1 pkt 1 oraz art. 87 ust. 1 pkt 2 Ustawy z dnia 29 lipca 2005 r. o ofercie publicznej i warunkach wprowadzania instrumentów finansowych do zorganizowanego systemu obrotu oraz o spółkach publicznych, dotyczy akcji posiadanych łącznie przez fundusze zarządzane przez IPOPEMA TFI. Zgodnie z informacjami posiadanymi przez Spółkę fundusz IPOPEMA 2 FIZ Aktywów Niepublicznych posiada samodzielnie 21.137.000 akcji Spółki, co stanowi 9,02 % kapitału zakładowego Spółki i jest uprawniony do 21.137.000 głosów na Walnym Zgromadzeniu Spółki, co stanowi 9,02 % ogólnej liczby głosów na Walnym Zgromadzeniu Spółki

2. Struktura własności kapitału zakładowego Spółki zgodnie z informacjami posiadanymi przez Spółkę, na dzień sporządzenia raportu rocznego za rok obrotowy 2018

Poniższa tabela zawiera informacje dotyczące Akcjonariuszy, którzy posiadali na dzień sporządzenia raportu rocznego za rok obrotowy 2018, co najmniej 5% ogólnej liczby głosów na Walnym Zgromadzeniu Akcjonariuszy, zgodnie z informacjami posiadanymi przez Spółkę.

Na dzień 18.03.2019 roku kapitał zakładowy VRG S.A. dzieli się na 234.455.840 akcji zwykłych na okaziciela, co daje łącznie 234.455.840 głosów na Walnym Zgromadzeniu Akcjonariuszy Spółki.

Poniższa tabela zawiera informacje dotyczące Akcjonariuszy, którzy zgodnie z wiedzą Spółki posiadają bezpośrednio lub pośrednio przez podmioty zależne, co najmniej 5% ogólnej liczby głosów na Walnym Zgromadzeniu Akcjonariuszy.

| Lp. | Nazwa akcjonariusza | Liczba posiadanych akcji (w szt.) | Udział w kapitale zakładowym (w %) | Liczba głosów na WZA | Udział w ogólnej liczbie głosów na WZA (w %) |
|-----|---------------------------------------------------------------------------------------------------------------------|-----------------------------------|------------------------------------|----------------------|----------------------------------------------|
| 1 | Otwarty Fundusz Emerytalny PZU „Złota Jesień” ¹ | 34 093 568 | 14,54 | 34 093 568 | 14,54 |
| 2 | IPOPEMA TFI ² | 25 455 558 | 10,86 | 25 455 558 | 10,86 |
| 3 | Nationale-Nederlanden Otwarty Fundusz Emerytalny i Nationale-Nederlanden Dobrowolny Fundusz Emerytalny ³ | 24 535 000 | 10,46 | 24 535 000 | 10,46 |
| 4 | Jerzy Mazgaj łącznie z podmiotem powiązanym Krakchemia S.A. ⁴ | 21 944 333 | 9,36 | 21 944 333 | 9,36 |

¹ informacja o liczbie akcji podana zgodnie z zawiadomieniem otrzymanym przez Spółkę na podstawie art. 69 ust. 1 pkt 2, ust. 2 pkt 1 lit. a) oraz art. 69a ust. 1 pkt 1 Ustawy z dnia 29 lipca 2005 r. o ofercie publicznej i warunkach wprowadzania instrumentów finansowych do zorganizowanego systemu obrotu oraz o spółkach publicznych

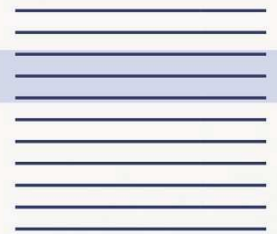
² informacja o liczbie akcji podana zgodnie z zawiadomieniem otrzymanym przez Spółkę na podstawie art. 69 ust. 1 pkt 1, art. 69a ust. 1 pkt 1 oraz art. 87 ust. 1 pkt 2 Ustawy z dnia 29 lipca 2005 r. o ofercie publicznej i warunkach wprowadzania instrumentów finansowych do zorganizowanego systemu obrotu oraz o spółkach publicznych, dotyczy akcji posiadanych łącznie przez wszystkie fundusze zarządzane przez IPOPEMA TFI

³ informacja o liczbie akcji podana na podstawie ilości akcji zarejestrowanych przez Nationale-Nederlanden Otwarty Fundusz Emerytalny i Nationale-Nederlanden Dobrowolny Fundusz Emerytalny na Nadzwyczajnym Walnym Zgromadzeniu Spółki w dniu 31.10.2018 roku oraz na podstawie publicznie dostępnych źródeł informacji o ilości akcji posiadanych łącznie przez Nationale-Nederlanden Otwarty Fundusz Emerytalny i Nationale-Nederlanden Dobrowolny Fundusz Emerytalny w kapitale zakładowym przejętej spółki Bytom S.A.

⁴ informacja o liczbie akcji podana zgodnie z zawiadomieniami otrzymanymi przez Spółkę na podstawie art. 69 Ustawy z dnia 29 lipca 2005 r. o ofercie publicznej i warunkach wprowadzania instrumentów finansowych do zorganizowanego systemu obrotu oraz o spółkach publicznych oraz zgodnie z zawiadomieniami otrzymanymi przez Spółkę na podstawie art. 19 MAR. Zgodnie z informacjami posiadanymi przez Spółkę Pan Jerzy Mazgaj posiada samodzielnie 17.944.333 akcji Spółki, co stanowi 7,65% kapitału zakładowego Spółki i jest uprawniony do 17.944.333 głosów na Walnym Zgromadzeniu Spółki, co stanowi 7,65% ogólnej liczby głosów na Walnym Zgromadzeniu Spółki.



**Cel na 2019 r. to
8% wzrost
powierzchni
Grupy**



IV.

Wskazanie posiadaczy wszelkich papierów wartościowych, które dają specjalne uprawnienia kontrolne, wraz z opisem tych uprawnień

Wszystkie akcje Spółki są akcjami zwykłymi na okaziciela, z którymi nie jest związane żadne uprzywilejowanie, w szczególności dotyczące specjalnych uprawnień kontrolnych.

V.

Wskazanie wszelkich ograniczeń odnośnie do wykonywania prawa głosu, takich jak ograniczenie wykonywania prawa głosu przez posiadaczy określonej części lub liczby głosów, ograniczenia czasowe dotyczące wykonywania prawa głosu lub zapisy, zgodnie z którymi, przy współpracy Spółki, prawa kapitałowe związane z papierami wartościowymi są oddzielone od posiadania papierów wartościowych

Zgodnie ze Statutem Spółki nie występują ograniczenia w wykonywaniu prawa głosu, takie jak ograniczenie wykonywania prawa głosu przez posiadaczy określonej części lub liczby głosów, ograniczenia czasowe dotyczące wykonywania prawa głosu lub zapisy, zgodnie z którymi, przy współpracy Spółki, prawa kapitałowe związane z papierami wartościowymi są oddzielone od posiadania papierów wartościowych.

VI.

Wskazanie wszelkich ograniczeń dotyczących przenoszenia prawa własności papierów wartościowych Spółki

Zgodnie ze Statutem Spółki ograniczenia dotyczące przenoszenia prawa własności papierów wartościowych Spółki nie występują.

VII.

Opis zasad zmiany Statutu Spółki

Zgodnie z brzmieniem art. 430 § 1 Kodeksu spółek handlowych zmiana statutu wymaga uchwały Walnego Zgromadzenia i wpisu do rejestru.

Zgodnie z art. 402 § 2 Kodeksu spółek handlowych w ogłoszeniu o zwołaniu Walnego Zgromadzenia, w którego porządku obrad przewidziano zamierzoną zmianę statutu, należy powołać dotychczas obowiązujące postanowienia, jak również treść projektowanych zmian. Jeżeli jest to uzasadnione znacznym zakresem zamierzonych zmian, ogłoszenie może zawierać projekt nowego tekstu jednolitego statutu wraz z wyliczeniem nowych lub zmienionych postanowień statutu.

Zgodnie ze Statutem Spółki wszelkie zmiany Statutu Spółki należą do wyłącznych kompetencji Walnego Zgromadzenia, które decyzje w tej sprawie podejmuje w formie uchwał. Kompetencje wynikające z wyłącznych uprawnień do dokonywania zmian Statutu Spółki Walne Zgromadzenie wykonuje na wniosek Zarządu Spółki przedłożony łącznie z pisemną opinią Rady Nadzorczej. Wniosek akcjonariuszy w tych sprawach powinien być zaopiniowany przez Zarząd Spółki i Radę Nadzorczą.

Zgodnie z art. 415 Kodeksu spółek handlowych uchwała dotycząca zmiany statutu zapada większością trzech czwartych głosów, jednakże uchwała dotycząca zmiany statutu zwiększająca świadczenia akcjonariuszy lub uszczuplająca prawa przyznane osobiście poszczególnym akcjonariuszom wymaga zgody wszystkich akcjonariuszy, których dotyczy.

VIII.

Opis sposobu funkcjonowania Walnego Zgromadzenia i jego zasadniczych uprawnień oraz opis praw akcjonariuszy i sposobu ich wykonywania

1. Opis sposobu funkcjonowania Walnego Zgromadzenia i jego zasadniczych uprawnień:

Walne Zgromadzenie Spółki jest organem decydującym o podstawowych sprawach istotnych z punktu widzenia funkcjonowania Spółki.

Walne Zgromadzenie Spółki działa w oparciu o postanowienia Kodeksu spółek handlowych, Statutu Spółki oraz zgodnie ze stałym Regulaminem Walnego Zgromadzenia przyjętym uchwałą nr 2 Zwyczajnego Walnego Zgromadzenia Spółki z dnia 30 czerwca 2004 roku, zmienionym uchwałą nr 29/06/2009 Zwyczajnego Walnego Zgromadzenia Akcjonariuszy Spółki z dnia 29 czerwca 2009 roku.

Pełny tekst Statutu Spółki, określający w sposób szczegółowy kompetencje Walnego Zgromadzenia, dostępny jest w siedzibie Spółki oraz na stronie internetowej Spółki www.vistulagroup.pl.

Do 3 sierpnia 2009 roku Spółka zwoływała Walne Zgromadzenie na podstawie art. 402 Kodeksu spółek handlowych przez ogłoszenie dokonane co najmniej na trzy tygodnie przed terminem Walnego Zgromadzenia, które zawierało datę, godzinę i miejsce Walnego Zgromadzenia oraz szczegółowy porządek obrad, a w przypadku zamierzonej zmiany Statutu dotychczas obowiązujące postanowienia, jak również treść projektowanych zmian, a także, jeżeli było to uzasadnione znacznym zakresem zamierzonych zmian, ogłoszenie zawierało projekt nowego tekstu jednolitego Statutu wraz z wyliczeniem nowych lub zmienionych postanowień Statutu.

W okresie od 3 sierpnia 2009 roku z uwagi na nowe regulacje wprowadzone do Kodeksu spółek handlowych, do Walnego Zgromadzenia Spółki w stosunku do zasad zwoływania Walnego Zgromadzenia zastosowanie mają następujące poniżej opisane zasady. Zapisy Statutu niezgodne z tymi regulacjami nie mają po tej dacie zastosowania do Walnych Zgromadzeń Spółki.

Walne Zgromadzenie obraduje jako zwyczajne lub nadzwyczajne.

Walne Zgromadzenia Spółki odbywają się w miejscu siedziby Spółki lub w innych miejscach dopuszczonych przez ogólnie obowiązujące przepisy.

W świetle postanowień § 30 ust. 1 Statutu Spółki do kompetencji Walnego Zgromadzenia należy:

- 1) rozpatrzenie i zatwierdzenie sprawozdania Zarządu z działalności Spółki oraz sprawozdania finansowego za ubiegły rok obrotowy,
- 2) powzięcie uchwały o podziale zysku lub pokryciu strat,
- 3) udzielenie absolutorium członkom organów Spółki z wykonania przez nich obowiązków,
- 4) zmiana przedmiotu działalności Spółki,
- 5) zmiana Statutu Spółki,
- 6) podwyższenie lub obniżenie kapitału zakładowego,
- 7) połączenie Spółki, podział Spółki, przekształcenie Spółki,
- 8) rozwiązanie i likwidacja Spółki,
- 9) emisja obligacji zamiennych lub z prawem pierwszeństwa oraz emisja warrantów subskrypcyjnych, o których mowa w art. 453 § 2 Kodeksu spółek handlowych,

- 10) wszelkie postanowienia dotyczące roszczeń o naprawienie szkody wyrządzonej przy zawiązywaniu Spółki lub sprawowaniu zarządu lub nadzoru,
- 11) umarzanie akcji.

Oprócz wyżej wymienionych spraw uchwały Walnego Zgromadzenia wymagają sprawy określone w Kodeksie spółek handlowych.

Kompetencje wymienione w pkt. 2), 4), 5), 6), 7), 9) powyżej, Walne Zgromadzenie wykonuje na wniosek Zarządu Spółki przedłożony łącznie z pisemną opinią Rady Nadzorczej. Wniosek akcjonariuszy w tych sprawach powinien być zaopiniowany przez Zarząd Spółki i Radę Nadzorczą.

Zwyczajne Walne Zgromadzenie zwołuje Zarząd Spółki i powinno się ono odbyć w ciągu 6 miesięcy po zakończeniu roku obrotowego Spółki. Zwyczajne Walne Zgromadzenie może także zwołać Rada Nadzorcza, jeśli Zarząd nie zwoła go tym terminie.

Nadzwyczajne Walne Zgromadzenie zwołuje Zarząd Spółki z własnej inicjatywy lub z inicjatywy akcjonariuszy reprezentujących co najmniej 1/20 (jedną dwudziestą) kapitału zakładowego Spółki. Nadzwyczajne Walne Zgromadzenie powinno zostać zwołane w terminie 2 (dwóch) tygodni od momentu zgłoszenia wniosku przez uprawnione podmioty.

Nadzwyczajne Walne Zgromadzenie może zwołać także Rada Nadzorcza, zawsze jeśli zwołanie uzna za wskazane.

Nadzwyczajne Walne Zgromadzenie mogą zwołać akcjonariusze reprezentujący co najmniej połowę kapitału zakładowego lub co najmniej połowę ogółu głosów w Spółce. Akcjonariusze wyznaczają przewodniczącego tego Zgromadzenia.

Walne Zgromadzenie spółki publicznej zwołuje się przez ogłoszenie dokonywane na stronie internetowej Spółki oraz w sposób określony dla przekazywania informacji bieżących zgodnie z przepisami ustawy o ofercie publicznej i warunkach wprowadzania instrumentów finansowych do zorganizowanego systemu obrotu oraz o spółkach publicznych. Ogłoszenie powinno być dokonane co najmniej na dwadzieścia sześć dni przed terminem Walnego Zgromadzenia.

Ogłoszenie o Walnym Zgromadzeniu spółki publicznej powinno zawierać co najmniej:

- 1) datę, godzinę i miejsce Walnego Zgromadzenia oraz szczegółowy porządek obrad,
- 2) precyzyjny opis procedur dotyczących uczestniczenia w Walnym Zgromadzeniu i wykonywania prawa głosu, w szczególności informacje o:
 - a) prawie akcjonariusza do żądania umieszczenia określonych spraw w porządku obrad Walnego Zgromadzenia,
 - b) prawie akcjonariusza do zgłaszania projektów uchwał dotyczących spraw wprowadzonych do porządku obrad Walnego Zgromadzenia lub spraw, które mają zostać wprowadzone do porządku obrad przed terminem Walnego Zgromadzenia,
 - c) prawie akcjonariusza do zgłaszania projektów uchwał dotyczących spraw wprowadzonych do porządku obrad podczas Walnego Zgromadzenia,
 - d) sposobie wykonywania prawa głosu przez pełnomocnika, w tym w szczególności o formularzach stosowanych podczas głosowania przez pełnomocnika, oraz sposobie zawiadamiania spółki przy wykorzystaniu środków komunikacji elektronicznej o ustanowieniu pełnomocnika,

Grupa Kapitałowa VRG S.A.

- e) możliwości i sposobie uczestniczenia w Walnym Zgromadzeniu przy wykorzystaniu środków komunikacji elektronicznej,
 - f) sposobie wypowiedzania się w trakcie Walnego Zgromadzenia przy wykorzystaniu środków komunikacji elektronicznej,
 - g) sposobie wykonywania prawa głosu drogą korespondencyjną lub przy wykorzystaniu środków komunikacji elektronicznej,
- 3) dzień rejestracji uczestnictwa w Walnym Zgromadzeniu, o którym mowa w art. 406¹ Kodeksu spółek handlowych,
 - 4) informację, że prawo uczestniczenia w Walnym Zgromadzeniu mają tylko osoby będące akcjonariuszami spółki w dniu rejestracji uczestnictwa w Walnym Zgromadzeniu,
 - 5) wskazanie, gdzie i w jaki sposób osoba uprawniona do uczestnictwa w Walnym Zgromadzeniu może uzyskać pełny tekst dokumentacji, która ma być przedstawiona Walnemu Zgromadzeniu, oraz projekty uchwał lub, jeżeli nie przewiduje się podejmowania uchwał, uwagi Zarządu lub Rady Nadzorczej Spółki, dotyczące spraw wprowadzonych do porządku obrad Walnego Zgromadzenia lub spraw, które mają zostać wprowadzone do porządku obrad przed terminem Walnego Zgromadzenia,
 - 6) wskazanie adresu strony internetowej, na której będą udostępnione informacje dotyczące Walnego Zgromadzenia.

Akcjonariusz lub akcjonariusze reprezentujący co najmniej 1/20 kapitału zakładowego Spółki mogą żądać umieszczenia poszczególnych spraw w porządku obrad Walnego Zgromadzenia, którego zwołania żądają w trybie art. 400 § 1 KSH, a także w porządku obrad najbliższego Walnego Zgromadzenia.

W przypadku wyborów członków Rady Nadzorczej w drodze głosowania grupami Przewodniczący Walnego Zgromadzenia wezwie akcjonariuszy lub ich reprezentantów, uczestniczących w Walnym Zgromadzeniu, aby utworzyli oddzielną grupę lub grupy celem wyboru jednego lub kilku członków Rady Nadzorczej; osoby te nie biorą jednak udziału w wyborze pozostałych członków Rady Nadzorczej.

Jeżeli nie dojdzie do utworzenia co najmniej jednej grupy zdolnej do wyboru członka Rady Nadzorczej, Przewodniczący Walnego Zgromadzenia stwierdza, że Walne Zgromadzenie nie dokonuje wyborów członków Rady Nadzorczej.

Po dokonaniu wyborów członków Rady Nadzorczej przez utworzoną grupę lub grupy, Walne Zgromadzenie przeprowadzi wybór pozostałych członków Rady Nadzorczej w drodze głosowania, w którym uczestniczą wszyscy akcjonariusze lub ich reprezentanci, których głosy nie zostały oddane przy wyborze członków Rady Nadzorczej, wybieranych w drodze głosowania oddzielnymi grupami.

Walne Zgromadzenie otwiera Przewodniczący Rady Nadzorczej lub inna osoba zgodnie z art. 409 § 1 Kodeksu spółek handlowych, a następnie zarządza wybór Przewodniczącego Walnego Zgromadzenia. Osoba otwierająca Walne Zgromadzenie powinna powstrzymać się od jakichkolwiek innych rozstrzygnięć merytorycznych lub formalnych.

Przewodniczący Walnego Zgromadzenia sporządza oraz podpisuje listę obecności zawierającą spis uczestników Walnego Zgromadzenia z wymienieniem liczby akcji, które każdy z nich reprezentuje i przysługujących im głosów. Lista po podpisaniu przez Przewodniczącego Walnego Zgromadzenia jest wyłożona podczas obrad Walnego Zgromadzenia.

Przewodniczący Walnego Zgromadzenia jest obowiązany zapewnić prawidłowy przebieg obrad i głosowania. Przewodniczący Walnego Zgromadzenia udziela głosu uczestnikom obrad. Przewodniczący Walnego Zgromadzenia

Grupa Kapitałowa VRG S.A.

może przedstawiać Walnemu Zgromadzeniu zasady głosowania i podejmowania uchwał. Może on także w uzasadnionych przypadkach ogłaszać krótkie przerwy w obradach.

Przewodniczący Walnego Zgromadzenia nie ma natomiast prawa, bez zgody Walnego Zgromadzenia, usuwać lub zmieniać kolejności spraw zamieszczonych w porządku obrad.

Komisja skrutacyjna jest powoływana jedynie wtedy, jeżeli nie został zapewniony elektroniczny system liczenia głosów lub jeśli powołania takiej Komisji zażąda akcjonariusz i Walne Zgromadzenie podejmie stosowną uchwałę w tej kwestii. W takim przypadku dwuosobowa Komisja wybierana jest przez Walne Zgromadzenie.

Na wniosek akcjonariusza Walne Zgromadzenie może powołać Komisję uchwał i wniosków. W takim przypadku dwuosobowa Komisja wybierana jest przez Walne Zgromadzenie.

Na wniosek akcjonariusza Walne Zgromadzenie może powołać Komisję skrutacyjną, uchwał i wniosków - pełniącą funkcje zarówno Komisji skrutacyjnej jak i Komisji uchwał i wniosków, o których mowa w § 6 i 7 Regulaminu Walnego Zgromadzenia.

Walne Zgromadzenie może zarządzać przerwy w obradach większością dwóch trzecich głosów. Łącznie przerwy nie mogą trwać dłużej niż 30 dni.

W świetle postanowień § 26 ust. 1 Statutu Spółki Walne Zgromadzenie może podejmować uchwały bez względu na liczbę obecnych akcjonariuszy i reprezentowanych akcji, jeżeli przepisy Kodeksu spółek handlowych nie stanowią inaczej.

Jeżeli Statut Spółki lub Kodeks spółek handlowych nie stanowią inaczej, każda akcja daje na Walnym Zgromadzeniu prawo do jednego głosu.

Stosownie do zapisów § 28 Statutu Spółki głosowanie podczas Walnego Zgromadzenia jest jawne. Tajne głosowanie zarządza się przy wyborach oraz nad wnioskami o odwołanie członków władz lub likwidatorów Spółki, bądź o pociągnięcie ich do odpowiedzialności, jak również w sprawach osobowych. Ponadto tajne głosowanie zarządza się na wniosek choćby jednego z obecnych uprawnionych do głosowania.

Uchwały Walnego Zgromadzenia zapadają zwykłą większością głosów oddanych, o ile przepisy Kodeksu spółek handlowych lub Statutu Spółki nie stanowią inaczej.

Uchwały o istotnej zmianie przedmiotu działalności Spółki zapadają większością dwóch trzecich głosów w drodze jawnego i imiennego głosowania. Uchwały takie wymagają ogłoszenia.

Uchwały Walnego Zgromadzenia umieszcza się w protokole sporządzonym przez notariusza. W protokole należy stwierdzić prawidłowość zwołania Walnego Zgromadzenia i jego zdolność do powzięcia uchwał, wymienić powzięte uchwały, a przy każdej uchwale: liczbę akcji, z których oddano ważne głosy, procentowy udział tych akcji w kapitale zakładowym, łączną liczbę ważnych głosów, liczbę głosów "za", "przeciw" i "wstrzymujących się" oraz zgłoszone sprzeciwy. Do protokołu dołącza się listę obecności z podpisami uczestników Walnego Zgromadzenia oraz listę akcjonariuszy głosujących korespondencyjnie lub w inny sposób przy wykorzystaniu środków komunikacji elektronicznej. Dowody zwołania Walnego Zgromadzenia Zarząd dołącza do księgi protokołów.

W protokole umieszcza się również uchwały, które nie zostały przez Walne Zgromadzenie podjęte.

Wypis z protokołu wraz z dowodami zwołania Walnego Zgromadzenia oraz z pełnomocnictwami udzielonymi przez akcjonariuszy Zarząd dołącza do księgi protokołów.

Akcjonariusze mogą przeglądać księgę protokołów, a także żądać wydania poświadczonych przez Zarząd odpisów uchwał.

Pozostałe zasady dotyczące przebiegu Walnego Zgromadzenia reguluje Kodeks spółek handlowych.

2. Opis praw akcjonariuszy i sposób ich wykonywania:

Akcje Spółki są akcjami na okaziciela, z którymi nie jest związane żadne uprzywilejowanie. Każdy akcjonariusz Spółki posiada prawo głosu, które realizowane jest poprzez obecność na Walnym Zgromadzeniu Spółki.

Poniżej opisane zostały prawa majątkowe i korporacyjne akcjonariuszy Spółki. Ponieważ wszystkie akcje wyemitowane przez Spółkę są zdematerializowane, poniżej omówione zostały wyłącznie regulacje dotyczące prawa akcjonariuszy uprawnionych z akcji zdematerializowanych.

Z posiadaniem akcji Spółki związane są następujące uprawnienia:

1. Prawa majątkowe wynikające z akcji:

■ Prawo do dywidendy

Prawo do dywidendy określa się jako prawo do udziału w zysku Spółki.

Prawo to ma charakter bezwzględny, co oznacza, że akcjonariusz nie może być go pozbawiony w drodze zapisów w Statucie Spółki lub uchwały Walnego Zgromadzenia.

Aby jednak móc skorzystać z prawa do dywidendy muszą zostać spełnione określone warunki, wśród których najważniejszy to osiągnięcie przez Spółkę zysku.

Kwota przeznaczona do podziału między akcjonariuszy nie może przekraczać zysku za ostatni rok obrotowy, powiększonego o niepodzielone zyski z lat ubiegłych oraz o kwoty przeniesione z utworzonych z zysku kapitałów zapasowego i rezerwowych, które mogą być przeznaczone na wypłatę dywidendy. Kwotę tę należy pomniejszyć o niepokryte straty, akcje własne oraz o kwoty, które zgodnie z ustawą lub statutem powinny być przeznaczone z zysku za ostatni rok obrotowy na kapitały zapasowy lub rezerwowe (art. 348 § 1 Kodeksu spółek handlowych).

Uprawnienie do udziału w zysku wynika z faktu bycia akcjonariuszem (posiadania akcji) i jest prawem majątkowym nierozdzielnie powiązaniem z akcją.

Zysk będący podstawą wypłaty dywidendy musi zostać wykazany w sprawozdaniu finansowym, zbadanym przez biegłego rewidenta; zysk ten powinien być jednocześnie przeznaczony przez Walne Zgromadzenie do wypłaty akcjonariuszom.

Zasady wyznaczania uprawnionych do dywidendy za dany rok obrotowy określają: Kodeks spółek handlowych, Szczegółowe Zasady Działania Krajowego Depozytu Papierów Wartościowych („KDPW”) oraz Regulamin Giełdy Papierów Wartościowych w Warszawie S.A.

Wypłata dywidendy następuje za pośrednictwem KDPW. KDPW po otrzymaniu środków finansowych od Spółki przekazuje następnie kwoty należne z tytułu dywidendy na rachunki papierów wartościowych akcjonariuszy uprawnionych do dywidendy zgodnie z uchwałą Walnego Zgromadzenia. Roszczenie o wypłatę dywidendy staje się wymagalne z dniem wskazanym w uchwale Walnego Zgromadzenia i podlega przedawnieniu na zasadach ogólnych.

Statut Spółki nie zawiera upoważnienia dla Zarządu do wypłacenia akcjonariuszom zaliczki na poczet przewidywanej dywidendy.

■ Prawo poboru

Akcjonariuszowi przysługuje prawo pierwszeństwa do objęcia nowych akcji w stosunku do liczby posiadanych akcji (prawo poboru) przy zachowaniu wymogów, o których mowa w art. 433 Kodeksu spółek handlowych.

Akcjonariusz może w interesie Spółki zostać pozbawiony prawa poboru w części lub w całości. Zarząd przedstawia Walnemu Zgromadzeniu pisemną opinię uzasadniającą powody pozbawienia prawa poboru.

Pozbawienie prawa poboru wymaga uchwały Walnego Zgromadzenia podjętej większością czterech piątych głosów. Jednak przepisu o konieczności uzyskania większości co najmniej 4/5 głosów nie stosuje się, gdy uchwała o podwyższeniu kapitału zakładowego stanowi, że nowe akcje mają być objęte w całości przez instytucję finansową (subemitenta), z obowiązkiem oferowania ich następnie akcjonariuszom celem umożliwienia im wykonania prawa poboru na warunkach określonych w uchwale oraz gdy uchwała stanowi, że nowe akcje mają być objęte przez subemitenta w przypadku, gdy akcjonariusze, którym służy prawo poboru, nie obejmą części lub wszystkich oferowanych im akcji.

Pozbawienie akcjonariuszy prawa poboru akcji może nastąpić wyłącznie w przypadku, gdy zostało to zapowiedziane w porządku obrad Walnego Zgromadzenia.

Prawo poboru jest papierem wartościowym w rozumieniu art. 3 pkt 1 ustawy z dnia 29 lipca 2005 roku o obrocie instrumentami finansowymi (tekst jednolity Dz. U. z 2018 roku poz.2286 z późn. zm.) (dalej: „**ustawa o obrocie instrumentami finansowymi**”), tym samym może więc być przedmiotem notowania na rynku regulowanym. Prawo poboru wiąże się z akcjami już wyemitowanymi. Warunkiem powstania tego prawa jest podjęcie uchwały przez Walne Zgromadzenie o emisji nowych akcji przez Spółkę.

Uchwała o podwyższeniu kapitału zakładowego (o ile nie pozbawiono akcjonariuszy prawa poboru) powinna wskazywać dzień prawa poboru, według którego określa się akcjonariuszy, którym przysługuje prawo poboru nowych akcji. Dzień prawa poboru nie może być ustalony później niż z upływem trzech miesięcy licząc od dnia powzięcia uchwały o podwyższeniu kapitału zakładowego, a w przypadku spółki publicznej – sześciu miesięcy od dnia powzięcia uchwały.

■ Prawo do rozporządzenia akcją

Jedną z podstawowych zasad zawartych w Kodeksie spółek handlowych jest prawo do zbycia akcji przez akcjonariusza. Zbycie odbywa się na zasadach określonych w Kodeksie cywilnym.

Zbycie oznacza czynność prawną polegającą na przeniesieniu prawa własności papierów wartościowych z osoby zbywcy na nabywcę. Zbycie może przybrać postać czynności o charakterze odpłatnym (sprzedaż) lub nieodpłatnym (darowizna). Postanowienia Statutu Spółki nie zawierają żadnych ograniczeń odnoszących się do nabywania lub zbywania akcji Spółki.

Z chwilą zarejestrowania akcji Spółki przez KDPW, akcje Spółki zostały zdematerializowane. Z chwilą dematerializacji, zasady dotyczące nabywania własności papierów wartościowych ulegają zmianie, albowiem skutek rozporządzający w postaci zbycia akcji następuje z chwilą zapisania akcji Spółki na rachunku nabywcy.

W przypadku akcji zdematerializowanych obowiązuje bowiem szczególny tryb zbycia akcji:

prawa z takich papierów wartościowych powstają z chwilą zapisania papierów po raz pierwszy na rachunku papierów wartościowych i przysługują osobie będącej posiadaczem tego rachunku. Umowa zobowiązująca do przeniesienia zdematerializowanych papierów wartościowych przenosi te papiery na nabywcę z chwilą dokonania odpowiedniego zapisu na rachunku papierów wartościowych. W przypadku gdy ustalenie prawa do pożytków z tych

papierów wartościowych nastąpiło w dniu, w którym w KDPW powinno zostać przeprowadzone rozliczenie transakcji, lub później, a papiery te są nadal zapisane na rachunku zbywcy, pożytki przypadają nabywcy w chwili dokonania zapisu na jego rachunku papierów wartościowych.

■ **Prawo do ustanowienia zastawu lub użytkowania na akcjach**

Ustanowienie zastawu na akcjach

Akcjonariusz może ustanawiać zastaw na swoich akcjach Spółki.

Statut Spółki nie przewiduje w tym zakresie żadnych ograniczeń.

Prawo do ustanowienia zastawu na akcjach wynika dla osoby uprawnionej z dyspozycji art. 337 Kodeksu spółek handlowych, w którym odnosi się on do rozporządzania akcją, a więc i do dokonywania czynności w zakresie ustanowienia zastawu lub użytkowania na akcjach Spółki.

Przedmiotem zastawu na akcjach nie jest akcja jako rzecz, lecz prawa inkorporowane w akcji. Z tego też powodu do ustanowienia zastawu na akcjach stosuje się postanowienia Kodeksu cywilnego o zastawie na prawach – uregulowanego w art. 327 – 335 Kodeksu cywilnego.

W świetle art. 329 § 1 zd. 1 Kodeksu cywilnego, do ustanowienia zastawu na prawie stosuje się odpowiednio przepisy dotyczące zbywania tego prawa. Ustanowienie zastawu wymagać będzie zawarcia umowy pomiędzy akcjonariuszem występującym jako zastawca oraz jego wierzycielem występującym jako zastawnik, a następnie przeniesienia posiadania akcji na rzecz zastawnika.

Status prawny zastawnika akcji jest między innymi regulowany w postanowieniach: art. 340 § 1 i 3, art. 341, art. 362 § 3, art. 588 Kodeksu spółek handlowych.

Ustanowienie zastawu na akcjach spółek, których akcje są dopuszczone do publicznego obrotu jest objęte odrębnym reżimem prawnym.

W związku z zawarciem umowy ustanowienia zastawu, zastawnikowi co do zasady przysługiwać będą prawa majątkowe, które określa się mianem pożytków prawa (art. 54 Kodeksu cywilnego). Do praw tych zalicza się: prawo głosu, prawo do dywidendy, prawo do udziału w masie likwidacyjnej.

W odniesieniu do prawa głosu należy wspomnieć, iż zgodnie z art. 340 § 3 Kodeksu spółek handlowych, w okresie, gdy akcje spółki publicznej, na których ustanowiono zastaw lub użytkowanie, są zapisane na rachunkach papierów wartościowych prowadzonym przez podmiot uprawniony zgodnie z przepisami o obrocie instrumentami finansowymi, prawo głosu z tych akcji przysługuje akcjonariuszowi.

Ustanowienie użytkowania na akcjach

Akcjonariusz może ustanawiać użytkowanie na swoich akcjach Spółki.

Statut Spółki nie przewiduje w tym zakresie żadnych ograniczeń.

Prawna dopuszczalność ustanawiania użytkowania na akcjach wynika z dyspozycji art. 265 Kodeksu cywilnego stanowiącego, iż przedmiotem użytkowania mogą być również prawa. Ustanowienie użytkowania na akcjach odnosić się będzie do praw z akcjami związanymi. Status prawny użytkownika akcji regulowany jest postanowieniami art. 4 § 1 pkt. 4 a), art. 340, 341 § 2, art. 343 § 2 oraz 406 § 1 Kodeksu spółek handlowych.

Ustanowienie użytkowania na akcjach wymaga zawarcia umowy z udziałem akcjonariusza oraz osobą trzecią, na rzecz której prawo użytkowania jest ustanawiane (użytkownika).

Należy wskazać na regulację zawartą w art. 340 § 3 Kodeksu spółek handlowych, zgodnie z którą w okresie, gdy akcje spółki publicznej, na których ustanowiono zastaw lub użytkowanie, są zapisane na rachunkach papierów

wartościowych prowadzonym przez podmiot uprawniony zgodnie z przepisami o obrocie instrumentami finansowymi, prawo głosu z tych akcji przysługuje akcjonariuszowi.

2. Prawa korporacyjne akcjonariusza:

■ Prawo akcjonariusza do wyboru członków Rady Nadzorczej Spółki

Rada Nadzorcza Spółki składa się z 5 - 7 członków. Liczbę członków Rady Nadzorczej ustala Walne Zgromadzenie.

Członków Rady Nadzorczej powołuje i odwołuje Walne Zgromadzenie na okres wspólnej kadencji.

W przypadku, gdy wybór odbywa się poprzez Walne Zgromadzenie na wniosek akcjonariuszy reprezentujących co najmniej jedną piątą kapitału zakładowego, wybór Rady Nadzorczej może być dokonany w drodze głosowania oddzielnymi grupami.

Regulamin Walnego Zgromadzenia obowiązujący w Spółce przewiduje zasady postępowania w przypadku dokonywania wyboru członków Rady Nadzorczej w drodze głosowania oddzielnymi grupami.

Osoby reprezentujące na Walnym Zgromadzeniu tę część akcji, która przypada z podziału ogólnej liczby reprezentowanych akcji przez liczbę członków Rady Nadzorczej, mogą utworzyć oddzielną grupę celem wyboru jednego członka Rady Nadzorczej, nie biorąc jednak udziału w wyborze pozostałych członków Rady Nadzorczej.

Wybór Rady Nadzorczej grupami preferuje akcjonariuszy mniejszościowych. Dzięki możliwości utworzenia oddzielnych grup mogą oni wprowadzić do Rady Nadzorczej własnych przedstawicieli. Wybór grupami odbywa się na wniosek akcjonariuszy nawet wówczas, gdy Statut Spółki przewiduje inny sposób powołania Rady Nadzorczej. Wybór grupami dotyczy wszystkich członków Rady Nadzorczej. Wyjątek stanowi sytuacja, kiedy w skład Rady Nadzorczej wchodzi osoba powołana przez podmiot upoważniony do samodzielnego wyboru na podstawie odrębnych przepisów prawa. Wówczas wyborowi podlegają jedynie pozostali członkowie Rady Nadzorczej.

Jeżeli Rada Nadzorcza została wybrana w drodze głosowania oddzielnymi grupami, każda grupa ma prawo delegować jednego spośród wybranych przez siebie członków Rady Nadzorczej do stałego indywidualnego wykonywania czynności nadzorczych. Członkowie ci mają prawo uczestniczenia w posiedzeniach Zarządu z głosem doradczym. Zarząd obowiązany jest zawiadomić ich uprzednio o każdym swoim posiedzeniu.

Członkowie Rady Nadzorczej, delegowani do stałego indywidualnego wykonywania nadzoru, otrzymują osobne wynagrodzenie, którego wysokość ustala Walne Zgromadzenie. Walne Zgromadzenie może powierzyć to uprawnienie Radzie Nadzorczej. W stosunku do tych osób obowiązuje zakaz konkurencji, o którym mowa w art. 380 KSH.

■ Prawo do zwołania i żądania zwołania Nadzwyczajnego Walnego Zgromadzenia lub umieszczenia określonych spraw w porządku obrad Walnego Zgromadzenia

Akcjonariuszom lub akcjonariuszowi Spółki reprezentującym co najmniej jedną dwudziestą kapitału zakładowego Spółki przysługuje prawo do żądania zwołania Nadzwyczajnego Walnego Zgromadzenia i umieszczenia określonych spraw w porządku obrad tego Zgromadzenia. Żądanie zwołania Nadzwyczajnego Walnego Zgromadzenia należy złożyć Zarządowi na piśmie lub w postaci elektronicznej.

Jeżeli w terminie dwóch tygodni od dnia przedstawienia żądania Zarządowi Nadzwyczajne Walne Zgromadzenie nie zostanie zwołane, sąd rejestrowy może upoważnić do zwołania Nadzwyczajnego Walnego Zgromadzenia akcjonariuszy występujących z tym żądaniem. Sąd wyznacza przewodniczącego tego Zgromadzenia. Zgromadzenie, o którym mowa, podejmuje uchwałę rozstrzygającą, czy koszty zwołania i odbycia Zgromadzenia ma ponieść Spółka. Akcjonariusze, na żądanie których zostało zwołane Zgromadzenie, mogą zwrócić się do sądu rejestrowego

o zwolnienie z obowiązku pokrycia kosztów nałożonych uchwałą Zgromadzenia. W zawiadomieniu o zwołaniu Nadzwyczajnego Walnego Zgromadzenia, o którym mowa w niniejszym akapicie należy powołać się na postanowienie sądu rejestrowego.

Ponadto akcjonariusz lub akcjonariusze reprezentujący co najmniej jedną dwudziestą kapitału zakładowego mogą żądać umieszczenia określonych spraw w porządku obrad najbliższego Walnego Zgromadzenia. Żądanie powinno zostać zgłoszone Zarządowi nie później niż na dwadzieścia jeden dni przed wyznaczonym terminem Zgromadzenia. Żądanie powinno zawierać uzasadnienie lub projekt uchwały dotyczącej proponowanego punktu porządku obrad. Żądanie może zostać złożone w postaci elektronicznej. Zarząd jest obowiązany niezwłocznie, jednak nie później niż na osiemnaście dni przed wyznaczonym terminem Walnego Zgromadzenia, ogłosić zmiany w porządku obrad, wprowadzone na żądanie akcjonariuszy. Ogłoszenie następuje w sposób właściwy dla zwołania Walnego Zgromadzenia.

Dodatkowo prawo zwołania Nadzwyczajnego Walnego Zgromadzenia przyznane zostało akcjonariuszom reprezentującym co najmniej połowę kapitału zakładowego lub co najmniej połowę ogółu głosów w Spółce. Akcjonariusze wyznaczają przewodniczącego tego Zgromadzenia (art. 399 § 3 Kodeksu spółek handlowych).

Powyżej opisane prawa regulowane są postanowieniami Kodeksu spółek handlowych, natomiast Statut Spółki nie zawiera w tym zakresie żadnych ograniczeń ani uprzywilejowań dla akcjonariuszy Spółki. W Statucie Spółki nie zostały ponadto przyznane żadne osobiste uprawnienia związane ze zwoływaniem Walnych Zgromadzeń.

■ **Prawo do udziału na Walnym Zgromadzeniu oraz prawo żądania wydania odpisów wniosków w sprawach objętych porządkiem obrad Walnego Zgromadzenia**

Prawo akcjonariusza do uczestnictwa na Walnym Zgromadzeniu jest jednym z podstawowych praw akcjonariusza o charakterze bezwzględny, którego akcjonariusz nie może być pozbawiony. Realizację tego uprawnienia gwarantuje akcjonariuszowi art. 412 Kodeksu spółek handlowych.

Zgodnie z art. 406¹ § 1 Kodeksu spółek handlowych prawo do uczestnictwa w Walnym Zgromadzeniu Spółki mają osoby, będące akcjonariuszami w dniu rejestracji, tj. na szesnaście dni przed datą Walnego Zgromadzenia.

Uprawniony ze zdematerializowanych akcji na okaziciela, aby wziąć udział w Walnym Zgromadzeniu Spółki, powinien wystąpić do podmiotu prowadzącego rachunek papierów wartościowych nie wcześniej niż po ogłoszeniu o zwołaniu Walnego Zgromadzenia i nie później niż w pierwszym dniu powszednim po dniu rejestracji uczestnictwa w Walnym Zgromadzeniu o wystawienie imiennego zaświadczenia o prawie uczestnictwa w Walnym Zgromadzeniu (art. 406³ § 2 KSH w związku z art. 406³ § 6 i § 7 Kodeksu spółek handlowych).

Spółka ustala listę uprawnionych do uczestnictwa w Walnym Zgromadzeniu na podstawie wykazu sporządzonego przez podmiot prowadzący depozyt papierów wartościowych zgodnie z przepisami o obrocie instrumentami finansowymi. Zarząd wyklada listę do wiadomości siedzibie Spółki na 3 (trzy) dni powszednie przed terminem Walnego Zgromadzenia.

Akcjonariusze mogą uczestniczyć w Walnym Zgromadzeniu oraz wykonywać prawo głosu osobiście lub przez pełnomocników.

Statut Spółki nie dopuszcza udziału akcjonariuszy w Walnym Zgromadzeniu przy wykorzystaniu środków komunikacji elektronicznej.

Pełnomocnictwo do udziału w Walnym Zgromadzeniu spółki publicznej lub do wykonywania prawa głosu wymaga udzielenia na piśmie bądź w formie elektronicznej bez wymogu użycia bezpiecznego podpisu weryfikowanego przy pomocy ważnego kwalifikowanego certyfikatu.

Walne Zgromadzenie Spółki wprowadziło 29 czerwca 2009 roku uchwałą nr 29/06/2009 zmianę do Regulaminu Walnego Zgromadzenia dotyczącą procedury zawiadomiania Spółki o udzieleniu pełnomocnictwa w postaci elektronicznej za pośrednictwem środków komunikacji elektronicznej.

Akcjonariusz uprawniony jest do zawiadomienia Spółki o udzieleniu pełnomocnictwa do udziału w Walnym Zgromadzeniu Spółki lub do wykonywania prawa głosu w formie elektronicznej bez wymogu użycia bezpiecznego podpisu takiego pełnomocnictwa zgodnie z zasadami określonymi poniżej.

Przed terminem Walnego Zgromadzenia, Spółka udostępnia na stronie internetowej www.vistulagroup.pl formularz pełnomocnictwa, który po wypełnieniu, akcjonariusz może przesłać do Spółki za pośrednictwem strony internetowej Spółki.

Akcjonariusz, który chce udzielić pełnomocnictwa w wyżej wymienionej formie, zwraca się osobiście lub na piśmie do Spółki o wydanie loginu i hasła, które umożliwi akcjonariuszowi przeprowadzenie procedury weryfikacji i udzielenia pełnomocnictwa w formie elektronicznej. Akcjonariusz zobowiązuje się zachować w poufności nadany mu login i hasło. Login i hasło przesyłane są akcjonariuszowi przesyłką listową lub kurierską na podany przez niego w żądaniu adres. Akcjonariusz może zmienić hasło samodzielnie za pośrednictwem strony internetowej Spółki.

Każdy akcjonariusz przed udzieleniem pełnomocnictwa w postaci elektronicznej powinien ocenić we własnym zakresie ryzyko związane z zawiadomieniem Spółki o udzieleniu pełnomocnictwa za pomocą środków komunikacji elektronicznej bez wykorzystania bezpiecznego podpisu.

Szczegółowe zasady wdrożenia powyższej procedury określa Zarząd Spółki. Zarząd Spółki może wedle własnego uznania wprowadzić dodatkowe zabezpieczenia.

Zarówno członek Zarządu jak i pracownik Spółki mogą być ustanowieni pełnomocnikami do reprezentowania akcjonariusza na Walnym Zgromadzeniu. Jednakże gdy pełnomocnikiem na Walnym Zgromadzeniu spółki publicznej jest członek zarządu, członek rady nadzorczej, likwidator, pracownik spółki publicznej lub członek organów lub pracownik spółki lub spółdzielni zależnej od tej spółki, pełnomocnictwo dla takiej osoby może upoważniać do reprezentacji tylko na jednym Walnym Zgromadzeniu. Pełnomocnik ma obowiązek ujawnić akcjonariuszowi okoliczności wskazujące na istnienie bądź możliwość wystąpienia konfliktu interesów. W wypadkach, o których mowa w niniejszym akapicie, udzielenie dalszego pełnomocnictwa jest wyłączone, a pełnomocnik głosuje zgodnie z instrukcjami udzielonymi przez akcjonariusza.

Akcjonariusz spółki publicznej posiadający akcje zapisane na więcej niż jednym rachunku papierów wartościowych może ustanowić oddzielnych pełnomocników do wykonywania prawa z akcji zapisanych na każdym z rachunków.

Zgodnie z art. 407 § 2 Kodeksu spółek handlowych akcjonariusz ma prawo żądać wydania odpisu wniosków w sprawach objętych porządkiem obrad w terminie tygodnia przed Walnym Zgromadzeniem. Sporządzenie odpisów tych wniosków odbywa się na koszt Spółki.

Ponadto na mocy z art. 407 § 1 Kodeksu spółek handlowych akcjonariusz może przeglądać listę akcjonariuszy uprawnionych do uczestnictwa w Walnym Zgromadzeniu, która powinna być wyłożona w lokalu Zarządu przez trzy dni powszednie przed odbyciem Walnego Zgromadzenia oraz żądać odpisu listy za zwrotem kosztów jego sporządzenia. Akcjonariusz spółki publicznej może ponadto żądać przesłania mu listy akcjonariuszy nieodpłatnie pocztą elektroniczną, podając adres, na który lista powinna być wysłana.

■ **Prawo do zgłaszania projektów uchwał Walnego Zgromadzenia**

Zgodnie z art. 401 § 5 Kodeksu spółek handlowych, każdy z akcjonariuszy może podczas Walnego Zgromadzenia zgłaszać projekty uchwał dotyczące spraw wprowadzonych do porządku obrad.

Ponadto zgodnie z art. 401 § 4 Kodeksu spółek handlowych akcjonariuszom lub akcjonariuszowi Spółki reprezentującym co najmniej jedną dwadziestą kapitału zakładowego Spółki zostało przyznane prawo do zgłaszania Spółce

przed terminem Walnego Zgromadzenia na piśmie lub przy wykorzystaniu środków komunikacji elektronicznej projektów uchwał dotyczących spraw wprowadzonych do porządku obrad Walnego Zgromadzenia lub spraw, które mają zostać wprowadzone do porządku obrad. Spółka niezwłocznie ogłasza projekty uchwał na stronie internetowej.

■ Prawo do podejmowania uchwał na Walnym Zgromadzeniu

Akcjonariusze obecni na Walnym Zgromadzeniu podejmują uchwały przewidziane w porządku obrad. W sprawach nieobjętych porządkiem obrad nie można powziąć uchwały, chyba że cały kapitał zakładowy jest reprezentowany na Walnym Zgromadzeniu, a nikt z obecnych nie zgłosił sprzeciwu dotyczącego powzięcia uchwały.

Kodeks spółek handlowych przyznaje każdej akcji prawo do jednego głosu na Walnym Zgromadzeniu (art. 411 § 1 Kodeksu spółek handlowych). Statut Spółki nie zawiera w tym względzie żadnych postanowień odmiennych. Postanowienia Statutu Spółki nie zawierają także żadnych ograniczeń w przedmiocie wykonywania prawa głosu przez akcjonariuszy.

Akcjonariusze Spółki mogą głosować odmiennie z każdej z posiadanych akcji (art. 411³ Kodeksu spółek handlowych).

Regulamin Walnego Zgromadzenia Spółki nie przewiduje możliwości głosowania (podejmowania uchwał) korespondencyjnego.

Prawo głosu przysługujące akcjonariuszowi doznaje ograniczenia w przypadku, gdy przedmiotem rozpatrywanej uchwały jest sprawa zakresu odpowiedzialności tego akcjonariusza wobec Spółki z jakiegokolwiek tytułu, w tym udzielenia mu absolutorium, zwolnienia go z zobowiązania wobec Spółki oraz sporu pomiędzy nim a Spółką (art. 413 Kodeksu spółek handlowych); w takim przypadku akcjonariusz jest wyłączony z głosowania.

Głosowanie podczas obrad Walnego Zgromadzenia może odbywać się przy wykorzystaniu elektronicznego systemu liczenia głosów.

■ Prawo żądania sprawdzenia listy obecności akcjonariuszy obecnych na Walnym Zgromadzeniu

Prawo do żądania sprawdzenia listy obecności akcjonariuszy obecnych na Walnym Zgromadzeniu przysługuje akcjonariuszom reprezentującym łącznie co najmniej 1/10 kapitału zakładowego na tym Walnym Zgromadzeniu. Zgodnie z art. 410 § 2 Kodeksu spółek handlowych lista obecności powinna być sprawdzona przez wybraną w tym celu komisję, złożoną co najmniej z trzech osób. Wnioskodawcy mają prawo wyboru jednego członka komisji.

■ Prawo do imiennego świadectwa depozytowego

Zgodnie z art. 328 § 6 Kodeksu spółek handlowych akcjonariuszowi Spółki posiadającemu akcje zdematerializowane przysługuje uprawnienie do imiennego świadectwa depozytowego wystawionego przez podmiot prowadzący rachunek papierów wartościowych zgodnie z przepisami o obrocie instrumentami finansowymi. Świadectwo potwierdza legitymację do realizacji uprawnień wynikających z papierów wartościowych wskazanych w jego treści, które nie są lub nie mogą być realizowane wyłącznie na podstawie zapisów na rachunku papierów wartościowych, z wyłączeniem prawa uczestnictwa w Walnym Zgromadzeniu.

Świadectwo depozytowe zawiera:

- 1) firmę (nazwę), siedzibę i adres wystawiającego oraz numer świadectwa;
- 2) liczbę papierów wartościowych;
- 3) rodzaj i kod papieru wartościowego;
- 4) firmę (nazwę), siedzibę i adres Spółki;
- 5) wartość nominalną papieru wartościowego;

- 6) imię i nazwisko lub nazwę (firmę) i siedzibę oraz adres posiadacza rachunku papierów wartościowych;
- 7) informację o istniejących ograniczeniach przenoszenia papierów wartościowych lub o ustanowionych na nich obciążeniach;
- 8) datę i miejsce wystawienia świadectwa;
- 9) cel wystawienia świadectwa;
- 10) termin ważności świadectwa;
- 11) w przypadku, gdy poprzednio wystawione świadectwo, dotyczące tych samych papierów wartościowych, było nieważne albo zostało zniszczone lub utracone przed upływem terminu swojej ważności - wskazanie, że jest to nowy dokument świadectwa;
- 12) podpis osoby upoważnionej do wystawienia w imieniu wystawiającego świadectwa, opatrzony pieczęcią wystawiającego.

■ **Prawo do imiennego zaświadczenia o prawie uczestnictwa w Walnym Zgromadzeniu**

Zgodnie z art. 328 § 6 Kodeksu spółek handlowych akcjonariuszowi Spółki posiadającemu akcje zdematerializowane przysługuje prawo do żądania od podmiotu prowadzącego rachunek papierów wartościowych wystawienia imiennego zaświadczenia o prawie uczestnictwa w Walnym Zgromadzeniu. Żądanie winno zostać zgłoszone nie wcześniej niż po ogłoszeniu o zwołaniu Walnego Zgromadzenia i nie później niż w pierwszym dniu powszednim po dniu rejestracji uczestnictwa w Walnym Zgromadzeniu (art. 406³ § 2 Kodeksu spółek handlowych). Zaświadczenie zawiera:

- 1) firmę (nazwę), siedzibę, adres i pieczęć wystawiającego oraz numer zaświadczenia,
- 2) liczbę akcji,
- 3) rodzaj i kod akcji,
- 4) firmę (nazwę), siedzibę i adres spółki publicznej, która wyemitowała akcje,
- 5) wartość nominalną akcji,
- 6) imię i nazwisko albo firmę (nazwę) uprawnionego z akcji,
- 7) siedzibę (miejsce zamieszkania) i adres uprawnionego z akcji,
- 8) cel wystawienia zaświadczenia,
- 9) datę i miejsce wystawienia zaświadczenia,
- 10) podpis osoby upoważnionej do wystawienia zaświadczenia.

Na żądanie uprawnionego ze zdematerializowanych akcji na okaziciela w treści zaświadczenia powinna zostać wskazana część lub wszystkie akcje zarejestrowane na jego rachunku papierów wartościowych.

■ **Prawo akcjonariusza do zaskarżenia uchwał Walnego Zgromadzenia**

Prawo do zaskarżania uchwał przez akcjonariusza jest jednym z tych praw, którego realizacja wymaga czynnego działania ze strony samego akcjonariusza. Prawo to polega na możliwości wniesienia przez akcjonariusza pozwu do sądu przeciwko Spółce o uchylenie bądź o stwierdzenie nieważności podjętej przez Walne Zgromadzenie uchwały. Sądem właściwym dla tego typu spraw jest sąd gospodarczy.

Przedmiotem zaskarżenia mogą być uchwały Walnego Zgromadzenia sprzeczne ze Statutem Spółki bądź dobrymi obyczajami, a także godzące w interes Spółki lub mające na celu pokrzywdzenie akcjonariusza. Uchwała może być zaskarżona w drodze wytoczonego przeciwko Spółce powództwa.

Stwierdzenie nieważności uchwały Walnego Zgromadzenia dotyczy uchwał sprzecznych z ustawą. Uchwała może być zaskarżona w drodze wytoczonego przeciwko Spółce powództwa.

Prawo do wytoczenia powództwa o uchylenie uchwały bądź stwierdzenie nieważności uchwały Walnego Zgromadzenia przysługuje m.in.:

- akcjonariuszowi, który głosował przeciwko uchwale, a po jej powzięciu zażądał zaprotokołowania sprzeciwu,
- akcjonariuszowi bezzasadnie niedopuszczonemu do udziału w Walnym Zgromadzeniu,
- akcjonariuszom, którzy nie byli obecni na Walnym Zgromadzeniu, jednak tylko w przypadku wadliwego zwołania Walnego Zgromadzenia lub też powzięcia uchwały w sprawie nieobjętej porządkiem obrad.

W przypadku spółki publicznej termin do wniesienia powództwa o uchylenie uchwały wynosi miesiąc od dnia otrzymania wiadomości o uchwale, nie później jednak niż trzy miesiące od dnia powzięcia uchwały.

Powództwo o stwierdzenie nieważności uchwały Walnego Zgromadzenia spółki publicznej powinno być wniesione w terminie trzydziestu dni od dnia jej ogłoszenia, nie później jednak niż w terminie roku od dnia powzięcia uchwały.

■ **Prawo do wytoczenia powództwa na rzecz Spółki**

Akcjonariusz ma prawo wnieść pozew o naprawienie szkody wyrządzonej Spółce, jeżeli Spółka nie wytoczy powództwa o naprawienie wyrządzonej jej szkody w terminie roku od dnia ujawnienia czynu wyrządzającego szkodę.

Prawo to regulują zapisy Kodeksu spółek handlowych, w szczególności art. 486 Kodeksu spółek handlowych.

3. Prawo akcjonariusza do informacji:

■ **Prawo żądania udzielenia przez Zarząd Spółki informacji dotyczących Spółki na Walnym Zgromadzeniu i na piśmie poza Walnym Zgromadzeniem**

Co do zasady akcjonariuszowi spółki akcyjnej przysługuje prawo żądania udzielenia informacji o Spółce na Walnym Zgromadzeniu, jeżeli jest to uzasadnione dla oceny sprawy objętej porządkiem obrad oraz udzielenie informacji dotyczących Spółki na piśmie poza Walnym Zgromadzeniem na podstawie art. 428 Kodeksu spółek handlowych.

Przy tym odpowiedź uznaje się za udzieloną, jeżeli odpowiednie informacje są dostępne na stronie internetowej Spółki w miejscu wydzielonym na zadawanie pytań przez akcjonariuszy i udzielanie im odpowiedzi.

Gdy wniosek o udzielenie informacji został złożony na Walnym Zgromadzeniu, Zarząd może udzielić informacji na piśmie poza Walnym Zgromadzeniem wyłącznie jeżeli przemawiają za tym ważne powody. W takim wypadku Zarząd jest obowiązany udzielić informacji nie później niż w terminie dwóch tygodni od dnia zgłoszenia żądania podczas Walnego Zgromadzenia. Informacje takie wraz z podaniem daty ich przekazania i osoby, której udzielono informacji, powinny zostać ujawnione przez Zarząd na piśmie w materiałach przedkładanych najbliższemu Walnemu Zgromadzeniu. Materiały mogą nie obejmować informacji podanych do wiadomości publicznej oraz udzielonych podczas Walnego Zgromadzenia.

Ponadto na podstawie Kodeksu spółek handlowych Zarząd udziela na piśmie informacji o Spółce akcjonariuszowi, także gdy wniosek taki został złożony poza Walnym Zgromadzeniem.

W obydwu wypadkach Zarząd może odmówić udzielenia informacji dotyczących Spółki z powodów określonych poniżej.

Zarząd odmawia udzielenia informacji, jeżeli mogłoby to wyrządzić szkodę Spółce, spółce z nią powiązanej albo spółce lub spółdzielni zależnej, w szczególności przez ujawnienie tajemnic technicznych, handlowych lub organizacyjnych przedsiębiorstwa.

Członek Zarządu może ponadto odmówić udzielenia informacji, jeżeli udzielenie informacji mogłoby stanowić podstawę jego odpowiedzialności karnej, cywilnoprawnej bądź administracyjnej.

Ponadto w przypadku spółek publicznych należy uznać, że to prawo do informacji podlega pewnemu ograniczeniu. Powodem jest szczególny tryb wykonywania obowiązków informacyjnych na rynku regulowanym.

Spółka, jak każda spółka publiczna, ma obowiązek wykonywać obowiązki informacyjne w sposób i zakresie przewidzianym w ustawie z dnia 29 lipca 2005 roku o ofercie publicznej i warunkach wprowadzania instrumentów finansowych do zorganizowanego systemu obrotu oraz o spółkach publicznych (tekst jednolity Dz. U. z 2018 roku poz. 512) (dalej: „ustawa o ofercie”).

W praktyce oznacza to przesyłanie informacji w ramach raportów bieżących i okresowych w zakresie przewidzianym przez akty wykonawcze do ustawy o obrocie instrumentami finansowymi. Dane są przesyłane systemem ESPI do Komisji Nadzoru Finansowego, a następnie, po 20 minutach, trafiają do publicznej wiadomości poprzez podanie ich przez jedną z ogólnopolskich agencji informacyjnych. Informacja podana przez spółki publiczne do czasu jej upublicznienia jest poufna, a jej podanie w sposób inny niż wskazany w ustawie o ofercie, wiąże się z odpowiedzialnością administracyjną przewidzianą we wspomnianej ustawie.

Mając na uwadze powyższe, Zarząd Spółki ma prawo odmowy udzielenia informacji akcjonariuszowi, który wystąpił z takim pytaniem na podstawie art. 428 Kodeksu spółek handlowych. Odmowa może jednak dotyczyć tylko tych informacji, które stanowią informację poufną, lub takich, które były publikowane w ramach obowiązków informacyjnych. W przypadku odmowy udzielenia informacji już publikowanych Zarząd ma prawo powołać się na zasadę równego dostępu do informacji oraz na okoliczność, że tryb informowania akcjonariusza spółki publicznej odbywa się w ramach systemu ESPI gwarantującego równy dostęp do informacji.

Tak więc zastosowanie art. 428 Kodeksu spółek handlowych do spółki publicznej dotyczy w zasadzie przypadku, kiedy pytanie zadane przez akcjonariusza dotyczy spraw, których ujawnienie nie musi odbywać się w ramach raportów przesyłanych do Komisji Nadzoru Finansowego. Wówczas mają zastosowanie przepisy przewidziane w ww. artykule.

Akcjonariusz, któremu odmówiono ujawnienia żądanej informacji podczas obrad Walnego Zgromadzenia i który zgłosił sprzeciw do protokołu, może złożyć na podstawie art. 429 Kodeksu spółek handlowych wniosek do sądu rejestrowego o zobowiązanie Zarządu do udzielenia informacji. Wniosek należy złożyć w terminie tygodnia od zakończenia Walnego Zgromadzenia, na którym odmówiono udzielenia informacji. Akcjonariusz może również złożyć wniosek do sądu rejestrowego o zobowiązanie Spółki do ogłoszenia informacji udzielonych innemu akcjonariuszowi poza Walnym Zgromadzeniem.

Prawo do otrzymania informacji odnosi się tylko do Zarządu. Tym samym formalnie Rada Nadzorcza może odmówić odpowiedzi na zadane przez akcjonariusza pytanie lub uchylić się od odpowiedzi.

Prawo do informacji przysługuje tylko akcjonariuszowi, a tym samym Zarząd nie ma formalnie obowiązku odpowiadać na pytanie zastawnika czy użytkownika uprawnionego do wykonywania prawa głosu na Walnym Zgromadzeniu. Obowiązek Zarządu udzielenia informacji powstaje tylko wtedy, gdy jest to uzasadnione dla oceny sprawy objętej porządkiem obrad. Zarząd nie jest zatem zobowiązany do udzielenia informacji w sprawach innych niż objęte porządkiem obrad.

4. Prawa akcjonariuszy wynikające z ustaw regulujących rynek kapitałowy w Polsce:

■ Prawo akcjonariusza do informacji

Spośród uprawnień przyznanych akcjonariuszom przez ustawę o ofercie, za najistotniejsze z punktu widzenia prawidłowości funkcjonowania rynku uznaje się szeroko rozumiane prawo akcjonariusza do informacji.

Prawo do informacji jest podstawowym z praw, wynikających z ustawy o ofercie, choć nie mówi o nim wprost żaden z przepisów ustawy o ofercie. Wynika ono z ogółu praw i obowiązków nakładanych na inwestorów i emitentów.

Najistotniejsze jest, aby każdy z akcjonariuszy spółki publicznej miał zapewniony dostęp do tych samych informacji, w tym samym czasie co wszyscy pozostali akcjonariusze. Innymi słowy najważniejsze jest zapewnienie równych szans w dostępie do informacji. Jest to podstawowe zadanie, realizowane przez przepisy ustawy o ofercie. Każdy akcjonariusz powinien mieć zapewniony dostęp do informacji związanych z kondycją Spółki, sposobem jej działania, planowanym kierunkiem jej rozwoju.

W przypadku Spółki, informacje dotyczące Spółki są przekazywane do publicznej wiadomości w formie raportów bieżących i okresowych za pośrednictwem systemu ESPI.

Nieprzekazanie tych informacji lub podanie informacji nieprawdziwej może prowadzić do podjęcia przez inwestora błędnej decyzji inwestycyjnej i poniesienia szkody. Jeżeli to nastąpi, akcjonariusz/inwestor, który poniósł szkodę na skutek niewypełnienia przez Spółkę obowiązku podania do publicznej wiadomości informacji o takich zdarzeniach lub okolicznościach, które mogłyby w sposób znaczący wpłynąć na ocenę papieru wartościowego, ma prawo żądać jej naprawienia na drodze sądowej.

■ Inne prawa akcjonariusza wynikające z ustaw regulujących rynek papierów wartościowych

W celu realizacji zasad przestrzegania reguł uczciwego obrotu i konkurencji oraz zasady zapewnienia powszechnego dostępu do rzetelnych informacji, ustawa o ofercie nakłada liczne obowiązki na emitentów, akcjonariuszy oraz inwestorów niebędących jeszcze akcjonariuszami, ale planujących nabyć akcje spółek publicznych. Wypełnianie tych obowiązków zwykle wiąże się bezpośrednio z powstaniem konkretnych uprawnień dla akcjonariuszy: m.in. prawa do informacji o Spółce i jej akcjonariacie, prawa do sprzedaży akcji Spółki w odpowiedzi na wezwanie, co umożliwia „wycofanie się” akcjonariusza ze Spółki we właściwym czasie uzyskując godziwą cenę za akcje, prawa do żądania odszkodowania w przypadku poniesienia szkody na skutek podania nieprawdziwej informacji w prospekcie.

Ponadto, ustawa o ofercie przyznaje akcjonariuszom szczególne prawa, niezwiązane z wypełnianiem żadnych obowiązków, związane za to z aktywną działalnością inwestora/akcjonariusza w strukturach Spółki. Należą do nich: prawo do żądania ustanowienia rewidenta do spraw szczególnych oraz prawa wynikające z tytułu posiadania świadectwa depozytowego.

■ Prawo akcjonariuszy do wyznaczenia rewidenta do spraw szczególnych

Prawo kontroli nad sprawami spółki, realizowane poprzez zainicjowanie badania konkretnego zagadnienia przez rewidenta do spraw szczególnych, zostało przyznane akcjonariuszowi lub grupie akcjonariuszy, którzy posiadają co najmniej 5% ogólnej liczby głosów na Walnym Zgromadzeniu akcjonariuszy. Uprawnienie to dotyczy zarówno tych akcjonariuszy spółki publicznej, którzy posiadają akcje spółki publicznej niedopuszczone do obrotu na rynku regulowanym, jak i tych, którzy posiadają akcje już dopuszczone do obrotu na rynku regulowanym.

Rewidentem do spraw szczególnych może być podmiot, który posiada wiedzę fachową i kwalifikacje niezbędne do zbadania określonej sprawy. W zależności od rodzaju sprawy, takie kwalifikacje mogą posiadać np. osoby legitymujące się uprawnieniami biegłego rewidenta, osoby wpisane na listę biegłych sądowych lub inne posiadające wiedzę z racji zdobytego doświadczenia zawodowego.

Obowiązują dwa tryby powołania rewidenta do spraw szczególnych:

- powołanie w drodze uchwały podjętej przez Walne Zgromadzenie akcjonariuszy oraz
- powołanie w drodze postanowienia wydanego przez sąd rejestrowy.



**Salony Grupy w
98 miastach na
koniec 2018 roku**

IX.

Skład osobowy i zmiany, które w nim zaszły w ciągu ostatniego roku obrotowego, oraz opis działania organów zarządzających i nadzorujących Spółki oraz ich komitetów

3. Zarząd Spółki

Skład osobowy Zarządu:

Na dzień bilansowy 31.12.2018 roku w skład Zarządu Spółki wchodziły następujące osoby:

- Grzegorz Pilch – Prezes Zarządu
- Mateusz Żmijewski – Wiceprezes Zarządu
- Michał Wójcik – Wiceprezes Zarządu
- Erwin Bakalarz – Członek Zarządu

W składzie Zarządu Spółki w ciągu 2018 roku miały miejsce następujące zmiany:

W okresie od dnia 01.01.2018 r. do dnia 30.11.2018 r. skład Zarządu Spółki przedstawiał się następująco:

- Grzegorz Pilch – Prezes Zarządu
- Mateusz Żmijewski – Wiceprezes Zarządu
- Erwin Bakalarz – Członek Zarządu

W dniu 16.11.2018 r. Rada Nadzorcza Spółki podjęła uchwałę w sprawie warunkowego powołania Pana Michała Wójcika do Zarządu Spółki i powierzenia mu funkcji Wiceprezesa Zarządu Spółki. Powyższa uchwała wchodziła w życie z dniem i pod warunkiem wpisu do rejestru przedsiębiorców Krajowego Rejestru Sądowego połączenia Spółki z Bytom S.A. z siedzibą w Krakowie na podstawie Uchwały nr 03/10/2018 Nadzwyczajnego Walnego Zgromadzenia Spółki z dnia 31 października 2018 roku w sprawie połączenia Spółki oraz Bytom S.A. Powyższy warunek został spełniony w dniu 30.11.2018 r., w którym Sąd Rejonowy dla Krakowa - Śródmieścia w Krakowie, XI Wydział Gospodarczy Krajowego Rejestru Sądowego dokonał wpisu w rejestrze przedsiębiorców Krajowego Rejestru Sądowego połączenia Spółki (spółka przejmująca) ze spółką Bytom S.A. (spółka przejmowana).

W związku z powyższym w okresie od dnia 30.11.2018 r do dnia 31.12.2018 roku skład Zarządu Spółki przedstawiał się następująco:

- Grzegorz Pilch – Prezes Zarządu
- Michał Wójcik – Wiceprezes Zarządu
- Mateusz Żmijewski – Wiceprezes Zarządu
- Erwin Bakalarz – Członek Zarządu

W okresie od dnia bilansowego, tj. 31.12.2018 roku do dnia 18.03.2019 roku (daty niniejszego oświadczenia) powyższy skład Zarządu Spółki nie uległ zmianie.

Zasady działania Zarządu:

Zarząd Spółki powołany jest ustawowo do prowadzenia spraw Spółki oraz jej reprezentowania. Zarząd Spółki prowadzi działalność w oparciu o przepisy obowiązującego prawa, w tym w szczególności Kodeksu spółek handlowych i ustawy o rachunkowości, a także zgodnie z postanowieniami Statutu Spółki. Realizacja kompetencji Zarządu Spółki odbywa się przy tym z poszanowaniem obowiązujących zasad ładu korporacyjnego.

Sposób działania Zarządu Spółki wyznaczony został postanowieniami Statutu Spółki oraz Regulaminu Zarządu. Obydwa dokumenty są dostępne na stronie internetowej Spółki pod adresem www.vistulagroup.pl.

Zarząd Spółki składa się z 3-6 osób. Kadencja Zarządu trwa 3 kolejne lata. Liczbę Członków Zarządu określa Rada Nadzorcza. Rada Nadzorcza powołuje Zarząd. Członków Zarządu powołuje się na okres wspólnej kadencji. Prezes, Wiceprezes, Członek Zarządu lub cały Zarząd mogą być odwołani przez Radę Nadzorczą przed upływem kadencji.

Zarząd Spółki pod przewodnictwem Prezesa zarządza Spółką i reprezentuje ją na zewnątrz. Wszystkie sprawy związane z prowadzeniem Spółki nie zastrzeżone ustawą albo statutem do kompetencji Walnego Zgromadzenia lub Rady Nadzorczej należą do zakresu działania Zarządu.

Regulamin Zarządu określa szczegółowo tryb działania Zarządu. Regulamin uchwała Zarząd, a zatwierdza Rada Nadzorcza.

Do składania oświadczeń w imieniu Spółki wymagane jest współdziałanie dwóch członków Zarządu albo jednego członka Zarządu łącznie z prokurentem.

Uchwały Zarządu zapadają bezwzględną większością głosów.

W umowie między Spółką a członkiem Zarządu, jak również w sporze z nim Spółkę reprezentuje Rada Nadzorcza albo pełnomocnik powołany uchwałą Walnego Zgromadzenia.

Spółka przyjęła Regulamin Zarządu. Zapisy przedmiotowego Regulaminu zostaną opisane poniżej.

Zarząd składa się z 3-6 członków powołanych przez Radę Nadzorczą na okres 3 lat. Rada Nadzorcza powołuje członków Zarządu na okres wspólnej kadencji.

Członkowie Zarządu pełnią swe obowiązki osobiście. Do Zarządu mogą być powołane osoby spośród akcjonariuszy lub spoza ich grona.

Mandaty członków Zarządu wygasają najpóźniej z dniem odbycia Walnego Zgromadzenia Spółki zatwierdzającego sprawozdanie finansowe za ostatni pełny rok obrotowy pełnienia funkcji członka Zarządu. Po wygaśnięciu mandatów członkowie Zarządu mogą być ponownie powołani w skład Zarządu. Członkowie Zarządu mogą być w każdej chwili odwołani przez Radę Nadzorczą przed upływem kadencji.

Umowy o pracę i inne umowy z członkami Zarządu Spółki może zawierać w imieniu Spółki Rada Nadzorcza lub pełnomocnik powołany uchwałą Walnego Zgromadzenia. W tym samym trybie dokonuje się innych czynności prawnych pomiędzy Spółką a członkami Zarządu.

Zarząd zbiera się na swoje posiedzenia co najmniej raz w miesiącu. Prezes Zarządu może ustalić stałe terminy posiedzeń Zarządu.

Posiedzenie Zarządu zwołuje Prezes, lub w czasie jego nieobecności wskazany przez niego członek Zarządu.

Na odpowiednio uzasadniony wniosek członka Zarządu posiedzenie winno odbyć się nie później niż w ciągu 14 dni od daty zgłoszenia wniosku.

Każdy członek Zarządu ma obowiązek przedstawić Zarządowi sprawę wymagającą powzięcia uchwały Zarządu.

W zawiadomieniach o posiedzeniach Zarządu powinien być podany porządek obrad oraz powinny być doręczone materiały dotyczące spraw objętych porządkiem obrad.

W przypadku ustalenia przez Prezesa stałych terminów posiedzeń Zarządu, porządek posiedzeń ustalany jest na poprzednim posiedzeniu Zarządu, a materiały dotyczące spraw objętych porządkiem obrad powinny być dostarczone w terminie ustalonym przez Prezesa Zarządu. W sytuacji określonej w zdaniu poprzednim, zmiana ustalonego porządku obrad może nastąpić z inicjatywy własnej Prezesa lub na wniosek członka Zarządu skierowany do Prezesa. W przypadku nie przychylenia się Prezesa do wniosku, o którym mowa w zdaniu poprzednim, na odpowiednio uzasadniony wniosek członka Zarządu posiedzenie powinno odbyć się nie później niż w ciągu 14 dni od daty zgłoszenia wniosku.

Na posiedzenia Zarządu mogą być zaproszeni właściwi dla omawianej sprawy pracownicy Spółki lub inne osoby.

Dla ważności uchwał Zarządu wymagane jest zawiadomienie o posiedzeniu wszystkich członków Zarządu oraz obecność co najmniej dwóch trzecich jego składu. W przypadku ustalenia przez Prezesa stałych terminów posiedzeń Zarządu, nie wymagają one odrębnego zwołania i zawiadamiania członków Zarządu.

Uchwały Zarządu zapadają bezwzględną większością głosów. W głosowaniach nad uchwałami biorą udział wszyscy obecni członkowie Zarządu. Wstrzymanie się od głosowania oznacza głos przeciwko uchwale. Każdemu członkowi Zarządu przysługuje jeden głos. Kolejność głosowania nad uchwałami ustala Prezes Zarządu.

Z posiedzeń Zarządu sporządza się protokoły podpisywane przez protokolanta i obecnych na posiedzeniu członków Zarządu. W protokołach należy wymienić członków Zarządu biorących udział w posiedzeniach, porządek obrad, liczbę głosów oddanych na poszczególne uchwały oraz zdania odrębne. Protokoły podlegają zatwierdzeniu na kolejnym posiedzeniu Zarządu i są podpisywane przez członków Zarządu obecnych na poprzednim posiedzeniu. Zatwierdzone protokoły zostają dołączone do księgi protokołów Zarządu. Podjęte uchwały zostają dołączone do księgi uchwał Zarządu.

Do zakresu działania Zarządu należą wszystkie sprawy Spółki niezastrzeżone Statutem Spółki albo przepisami Kodeksu spółek handlowych do kompetencji Walnego Zgromadzenia Spółki lub Rady Nadzorczej.

Zarząd pod przewodnictwem Prezesa zarządza Spółką i reprezentuje ją na zewnątrz. Zarząd zapewnia obsługę organizacyjno-administracyjną funkcjonowania pozostałych organów Spółki, gromadzi protokoły Walnych Zgromadzeń Spółki oraz protokoły ze swoich posiedzeń.

Do składania oświadczeń w imieniu Spółki wymagane jest współdziałanie dwóch członków Zarządu albo jednego członka Zarządu łącznie z prokurentem.

Do spraw wymagających uchwał Zarządu należą:

- 1) zatwierdzanie projektów programów rozwojowych Spółki,
- 2) zatwierdzanie planów produkcyjno-handlowych Spółki,
- 3) podejmowanie decyzji o zakupach inwestycyjnych,
- 4) ustalanie struktury zarządzania przedsiębiorstwa Spółki i zakładów filialnych,
- 5) powoływanie i odwoływanie dyrektorów zakładów filialnych i ich zastępców,
- 6) udzielanie prokury i pełnomocnictwa,
- 7) utworzenie i likwidacja zakładów i innych jednostek organizacyjnych Spółki w ramach wewnętrznej struktury Spółki,
- 8) ustalanie regulaminów świadczeń pieniężnych i materialnych na rzecz pracowników,
- 9) zagospodarowanie zbędnych środków trwałych,

Grupa Kapitałowa VRG S.A.

- 10) podpisywanie i odstępowanie od umów długoterminowych oraz umów z których wynikają zobowiązania o wartości wyższej niż 200 tys. zł,
- 11) sprawozdania Zarządu, bilans, rachunek zysków i strat, rachunek przepływów pieniężnych oraz wnioski co do podziału zysku i pokrycia strat,
- 12) wnioskowanie do Walnego Zgromadzenia Spółki w innych sprawach zastrzeżonych do jego kompetencji,
- 13) wnioskowanie o zwołanie obrad Rady Nadzorczej z proponowanym porządkiem obrad,
- 14) zwoływanie Walnych Zgromadzeń Spółki,
- 15) wewnętrzny podział pracy członków Zarządu,
- 16) podejmowanie decyzji o zwolnieniach grupowych,
- 17) ustalanie regulaminu organizacyjnego i regulaminu pracy,
- 18) sprawy przed załatwieniem których, choćby jeden członek Zarządu wyraził sprzeciw,
- 19) udzielanie pożyczek,
- 20) udzielanie gwarancji i poręczeń,
- 21) inne istotne sprawy o charakterze majątkowym i niemajątkowym w przedmiocie działania Spółki.

Wewnętrzny podział pracy członków Zarządu określa uchwała Zarządu. Na jej podstawie członkowie Zarządu nadzorują pracę podległych im komórek organizacyjnych. Prezes Zarządu kieruje pracami Zarządu, przewodniczy na posiedzeniach Zarządu oraz koordynuje pracę pozostałych członków Zarządu. W przypadku czasowej niemożności pełnienia obowiązków przez Prezesa Zarządu, zastępuje go wskazany przez niego członek Zarządu.

Koszty działania Zarządu pokrywa Spółka. Obsługę posiedzeń Zarządu zabezpieczają pracownicy wyznaczeni przez Prezesa.

Zmiany regulaminu wymagają uchwały Zarządu zatwierdzonej przez Radę Nadzorczą.

4. Rada Nadzorcza Spółki

Skład osobowy Rady Nadzorczej:

Rada Nadzorcza Spółki, w świetle postanowień Statutu Spółki oraz Kodeksu spółek handlowych, jest organem nadzorującym działalność Spółki.

Na dzień bilansowy 31.12.2018 roku w skład Rady Nadzorczej Spółki wchodziły następujące osoby:

- Jerzy Mazgaj - Przewodniczący Rady Nadzorczej
- Katarzyna Basiak-Gała - Członek Rady Nadzorczej
- Artur Małek - Członek Rady Nadzorczej
- Maciej Matusiak – Członek Rady Nadzorczej
- Jan Pilch - Członek Rady Nadzorczej
- Grażyna Sudzińska-Amroziewicz - Członek Rady Nadzorczej
- Andrzej Szumański – Członek Rady Nadzorczej.

Skład Rady Nadzorczej Spółki w ciągu 2018 roku podlegał poniższym zmianom:

Grupa Kapitałowa VRG S.A.

W okresie od dnia 01.01.2018 roku do dnia 27.06.2018 roku skład Rady Nadzorczej Spółki przedstawiał się następująco:

- Jerzy Mazgaj - Przewodniczący Rady Nadzorczej
- Katarzyna Basiak-Gała - Członek Rady Nadzorczej
- Artur Małek - Członek Rady Nadzorczej
- Beata Pawłowska-Czerwińska - Członek Rady Nadzorczej
- Ryszard Petru - Członek Rady Nadzorczej
- Grażyna Sudzińska-Amroziewicz - Członek Rady Nadzorczej.

W dniu 27 czerwca 2018 roku Zwyczajne Walne Zgromadzenie Spółki na podstawie podjętych uchwał dokonało wyboru Rady Nadzorczej na okres nowej wspólnej kadencji. Do składu Rady Nadzorczej na okres nowej wspólnej kadencji zostali powołani:

- Jerzy Mazgaj
- Katarzyna Basiak-Gała
- Artur Małek
- Maciej Matusiak
- Grażyna Sudzińska-Amroziewicz
- Andrzej Szumański.

Na stanowisko Przewodniczącego Rady Nadzorczej nowej kadencji Rada Nadzorcza powołała Jerzego Mazgaja.

W okresie od dnia 27.06.2018 roku do dnia 30.11.2018 roku skład Rady Nadzorczej Spółki przedstawiał się następująco:

- Jerzy Mazgaj - Przewodniczący Rady Nadzorczej
- Katarzyna Basiak-Gała - Członek Rady Nadzorczej
- Artur Małek - Członek Rady Nadzorczej
- Maciej Matusiak - Członek Rady Nadzorczej
- Grażyna Sudzińska-Amroziewicz - Członek Rady Nadzorczej
- Andrzej Szumański - Członek Rady Nadzorczej.

Na podstawie uchwały nr 05/10/2018 Nadzwyczajnego Walnego Zgromadzenia Spółki z dnia 31 października 2018 roku w sprawie zwiększenia liczby członków Rady Nadzorczej obecnej wspólnej kadencji i powołania dodatkowego Członka Rady Nadzorczej, do składu Rady Nadzorczej Spółki, której liczba członków obecnej wspólnej kadencji została zwiększona do 7 osób, warunkowo został powołany Pan Jan Pilch.

Wyżej przywołana uchwała nr 05/10/2018 Nadzwyczajnego Walnego Zgromadzenia Spółki z dnia 31 października 2018 roku weszła w życie z dniem z dniem 30.11.2018 roku, tj. z dniem wpisu do rejestru przedsiębiorców Krajowego Rejestru Sądowego zmian Statutu Spółki wynikających z uchwały nr 04/10/2018 Nadzwyczajnego Walnego

Grupa Kapitałowa VRG S.A.

Zgromadzenia Spółki z dnia 31 października 2018 roku i połączenia Spółki z Bytom S.A. wynikającego z uchwały nr 03/10/2018 Nadzwyczajnego Walnego Zgromadzenia Spółki z dnia 31 października 2018 roku.

W związku z powyższym w okresie od dnia 30.11.2018 r do dnia 31.12.2018 roku skład Rady Nadzorczej Spółki przedstawiał się następująco:

- Jerzy Mazgaj - Przewodniczący Rady Nadzorczej
- Katarzyna Basiak-Gała - Członek Rady Nadzorczej
- Artur Małek - Członek Rady Nadzorczej
- Maciej Matusiak - Członek Rady Nadzorczej
- Jan Pilch - Członek Rady Nadzorczej
- Grażyna Sudzińska-Amroziewicz - Członek Rady Nadzorczej.
- Andrzej Szumański - Członek Rady Nadzorczej

W okresie od dnia bilansowego, tj. 31.12.2018 roku do dnia 18.03.2019 roku (daty niniejszego oświadczenia) powyższy skład Rady Nadzorczej Spółki nie uległ zmianie.

Zasady działania Rady Nadzorczej:

Rada Nadzorcza powołana jest ustawowo do pełnienia nadzoru we wszelkich aspektach działalności Spółki. Rada Nadzorcza Spółki prowadzi działalność w oparciu o przepisy obowiązującego prawa, a w szczególności Kodeksu spółek handlowych, a także zgodnie z postanowieniami Statutu Spółki. Realizacja kompetencji Rady Nadzorczej odbywa się również z poszanowaniem obowiązujących zasad ładu korporacyjnego.

Sposób działania Rady Nadzorczej Spółki wyznaczony został postanowieniami Statutu Spółki oraz Regulaminu Rady Nadzorczej. Obydwa dokumenty zostały umieszczone na stronie internetowej Spółki pod adresem www.vrg.pl.

Rada Nadzorcza składa się z 5 - 7 członków. Kadencja Rady Nadzorczej trwa 3 lata. Liczbę członków Rady Nadzorczej ustala Walne Zgromadzenie. Członków Rady Nadzorczej powołuje i odwołuje, z zastrzeżeniem postanowień § 22 ust. 3 i 4 Statutu Spółki, Walne Zgromadzenie na okres wspólnej kadencji.

Rada Nadzorcza wybiera ze swego grona Przewodniczącego Rady Nadzorczej i jego Zastępcę, a w miarę potrzeby także Sekretarza Rady Nadzorczej. Przewodniczący Rady Nadzorczej zwołuje posiedzenia Rady Nadzorczej i przewodniczy na nich. Przewodniczący Rady Nadzorczej poprzedniej kadencji zwołuje i otwiera pierwsze posiedzenie nowo wybranej Rady Nadzorczej i przewodniczy na nim do chwili wyboru Przewodniczącego. Rada Nadzorcza może odwołać Przewodniczącego, jego Zastępcę i Sekretarza Rady Nadzorczej.

Rada Nadzorcza odbywa posiedzenia co najmniej raz na kwartał. Przewodniczący Rady Nadzorczej lub jego Zastępcę, ma także obowiązek zwołać posiedzenie Rady Nadzorczej w terminie dwóch tygodni od dnia otrzymania pisemnego żądania zwołania posiedzenia Rady Nadzorczej zawartego we wniosku Zarządu lub członka Rady Nadzorczej.

Rada Nadzorcza może podejmować uchwały:

- na posiedzeniach,
- w trybie pisemnym,
- przy wykorzystaniu środków bezpośredniego porozumiewania się na odległość.

Członek Rady Nadzorczej może brać udział w podejmowaniu uchwał Rady Nadzorczej, oddając swój głos na piśmie za pośrednictwem innego członka Rady Nadzorczej.

Uchwała Rady Nadzorczej może być podjęta w formie pisemnej poprzez podpisanie projektu uchwały przez poszczególnych członków Rady Nadzorczej ze wskazaniem daty oddania głosu i określeniem, czy oddają głos za uchwałą, przeciw uchwale czy wstrzymują się od głosu. Nieodesłanie przez członka Rady Nadzorczej podpisanego w powyższy sposób projektu uchwały w terminie 10 dni od dnia wysłania projektu na podany przez Członka Rady Nadzorczej jego adres do doręczeń, uznaje się za wstrzymanie się od głosu.

Dla ważności uchwał Rady Nadzorczej wymagane jest zaproszenie na posiedzenie wszystkich członków Rady Nadzorczej, a w przypadku uchwał podejmowanych w trybie pisemnym lub przy wykorzystaniu środków bezpośredniego porozumiewania się na odległość – powiadomienie wszystkich członków Rady Nadzorczej o treści projektu uchwały.

Rada Nadzorcza podejmuje uchwały bezwzględną większością głosów, przy obecności lub (w przypadku uchwał podejmowanych w trybie pisemnym lub przy wykorzystaniu środków bezpośredniego porozumiewania się na odległość) przy udziale, co najmniej połowy składu Rady Nadzorczej. W przypadku równej liczby głosów za i przeciw uchwale Rady Nadzorczej - decyduje głos Przewodniczącego Rady Nadzorczej.

Jeżeli treść uchwały nie stanowi inaczej, uchwała Rady Nadzorczej wchodzi w życie z dniem jej podjęcia. Podjęcie uchwały w formie pisemnej poprzez podpisanie projektu uchwały przez poszczególnych członków Rady Nadzorczej ze wskazaniem daty oddania głosu i określeniem, czy oddają głos za uchwałą, przeciw uchwale czy wstrzymują się od głosu następuje z chwilą jej podpisania przez wszystkich członków Rady Nadzorczej albo z upływem 10 dni od dnia wysłania projektu uchwały członkom Rady Nadzorczej.

Rada Nadzorcza może uchwalać, zmieniać, uchylać swój regulamin określający tryb jej działania.

Rada Nadzorcza sprawuje stały nadzór nad działalnością Spółki.

Oprócz spraw zastrzeżonych postanowieniami Statutu Spółki, do szczególnych uprawnień Rady Nadzorczej należy:

- 1) badanie i ocena sprawozdania finansowego za ubiegły rok obrotowy,
- 2) badanie i ocena sprawozdania Zarządu z działalności Spółki oraz wniosków Zarządu dotyczących podziału zysku albo pokrycia straty,
- 3) składanie Walnemu Zgromadzeniu corocznego pisemnego sprawozdania z wyników oceny o której mowa w poprzednich punktach 1 i 2,
- 4) zawieszanie w czynnościach z ważnych powodów członka Zarządu lub całego Zarządu,
- 5) delegowanie członka Rady Nadzorczej, o ile nie narusza to postanowień § 17 ust.1 Statutu Spółki, do czasowego wykonywania czynności członków Zarządu Spółki nie mogących sprawować swoich czynności,
- 6) zatwierdzanie regulaminu Zarządu Spółki,
- 7) ustalanie wynagrodzenia dla członków Zarządu,
- 8) wybór biegłego rewidenta, przeprowadzającego badanie sprawozdania finansowego,
- 9) przyjmowanie w formie uchwały dla wewnętrznych celów Spółki jednolitego tekstu Statutu Spółki, przygotowanego przez Zarząd Spółki,
- 10) opiniowanie wniosków o umorzenie akcji Spółki.

Grupa Kapitałowa VRG S.A.

Nabycie i zbycie nieruchomości, użytkowania wieczystego lub udziału w nieruchomości wymaga zgody Rady Nadzorczej. Podjęcie powyższych czynności nie wymaga uchwały Walnego Zgromadzenia.

Członkowie Rady Nadzorczej wykonują swoje prawa i obowiązki osobiście.

Zasady i wysokość wynagrodzenia dla członków Rady Nadzorczej ustala Walne Zgromadzenie z zastrzeżeniem, że wynagrodzenie członków Rady Nadzorczej delegowanych do czasowego wykonywania czynności członków Zarządu, ustala uchwałą Rada Nadzorcza.

W przypadku rezygnacji lub śmierci członka Rady Nadzorczej, Rada Nadzorcza może uzupełnić swój skład w drodze kooptacji nowego członka na okres do końca jej wspólnej kadencji.

Uchwała Rady Nadzorczej o kooptacji podlega zatwierdzeniu przez najbliższe Walne Zgromadzenie.

Wynagrodzenie członków Rady Nadzorczej delegowanych do czasowego wykonywania czynności członków Zarządu, ustala uchwałą Rada Nadzorcza.

Spółka przyjęła Regulamin Rady Nadzorczej. Zapisy przedmiotowego Regulaminu zostaną opisane poniżej.

Liczbę członków Rady Nadzorczej ustala Walne Zgromadzenie. Członkami Rady Nadzorczej nie mogą być członkowie Zarządu Spółki, pracownicy Spółki zajmujący stanowisko księgowego, radcy prawnego i inni pracownicy podlegający bezpośrednio członkowi Zarządu, prokurenci, a także likwidator lub likwidatorzy Spółki. Członkami Rady Nadzorczej nie mogą być również członkowie Zarządu i likwidatorzy spółek zależnych wobec Spółki.

Członek Rady Nadzorczej powinien posiadać należyłą wiedzę i doświadczenie oraz być w stanie poświęcić niezbędną ilość czasu na wykonywanie swoich obowiązków. Członek Rady Nadzorczej powinien podejmować odpowiednie działania, aby Rada Nadzorcza otrzymywała informacje o istotnych sprawach dotyczących Spółki.

Członek Rady Nadzorczej powinien kierować się w swoim postępowaniu interesem Spółki oraz niezależnością opinii i sądów, a w szczególności: (a) nie przyjmować nieuzasadnionych korzyści, które mogłyby rzutować negatywnie na ocenę niezależności jego opinii i sądów, (b) wyraźnie zgłaszać swój sprzeciw i zdanie odrębne w przypadku uznania, że decyzja Rady Nadzorczej stoi w sprzeczności z interesem Spółki.

Każdy członek Rady Nadzorczej przekazuje Zarządowi informację na temat swoich powiązań z akcjonariuszem Spółki dysponującym akcjami reprezentującymi nie mniej niż 5% ogólnej liczby głosów na Walnym Zgromadzeniu. Przez wyrażenie „powiązania” rozumie się powiązania natury ekonomicznej, rodzinnej lub innej, mogące mieć wpływ na stanowisko członka Rady Nadzorczej w sprawie rozstrzyganej przez Radę Nadzorczą. Członek Rady Nadzorczej powinien poinformować Radę Nadzorczą o zaistniałym konflikcie interesów lub możliwości jego powstania. Członek Rady Nadzorczej powinien powstrzymać się od zabierania głosu w dyskusji oraz od głosowania nad uchwałą w sprawie, w której zaistniał konflikt interesów.

Jeżeli w czasie kadencji ulegnie zmniejszeniu skład personalny Rady Nadzorczej na skutek śmierci lub rezygnacji członka Rady Nadzorczej, Rada Nadzorcza działając zgodnie z postanowieniami § 22 ust. 3 Statutu Spółki może uzupełnić swój skład w drodze kooptacji nowego członka na okres do końca jej wspólnej kadencji. Uchwała Rady Nadzorczej o kooptacji podlega zatwierdzeniu przez najbliższe Walne Zgromadzenie. Jeżeli w czasie kadencji ulegnie zmniejszeniu skład personalny Rady Nadzorczej, a Rada Nadzorcza nie skorzysta z uprawnienia, o którym mowa w § 22 ust. 3 Statutu Spółki, Przewodniczący Rady Nadzorczej składa wniosek do Zarządu Spółki o niezwłoczne zwołanie Walnego Zgromadzenia Spółki z porządkiem obrad obejmującym podjęcie uchwały Walnego Zgromadzenia w sprawie uzupełnienia składu Rady Nadzorczej. Członek Rady Nadzorczej nie powinien rezygnować z pełnienia funkcji w sytuacji, gdy mogłoby to negatywnie wpłynąć na możliwość działania Rady Nadzorczej, w tym podejmowania przez nią uchwał.

Rada Nadzorczej wybiera ze swego grona Przewodniczącego, Zastępcę Przewodniczącego oraz w miarę potrzeby także Sekretarza. Kadencja osób pełniących wymienione funkcje kończy się z dniem upływu kadencji ustępującej

Grupa Kapitałowa VRG S.A.

Rady Nadzorczej, z tym, że Przewodniczący ustępującej Rady Nadzorczej zwołuje pierwsze posiedzenie nowo wybranej Rady Nadzorczej i przewodniczy zebraniu do chwili wyboru Przewodniczącego. Przewodniczący, Zastępca Przewodniczącego oraz Sekretarz mogą być odwołani przed upływem kadencji.

Rada Nadzorcza sprawuje stały nadzór nad działalnością Spółki. Rada Nadzorcza realizuje swoje zadania:

- a) na posiedzeniach Rady Nadzorczej,
- b) poprzez bieżące i doraźne czynności nadzorczo - kontrolne, w wykonywaniu których może:
 - i. przeglądać każdy dział czynności Spółki,
 - ii. żądać od Zarządu i pracowników Spółki sprawozdań i wyjaśnień,
 - iii. dokonywać rewizji stanu majątku Spółki,
 - iv. dokonywać kontroli finansowej Spółki,
 - v. sprawdzać księgi i dokumenty,
 - vi. zobowiązać Zarząd do zlecenia rzeczoznawcom opracowania dla użytku Rady Nadzorczej ekspertyz i opinii, jeżeli dany problem wymaga specjalnej wiedzy, kwalifikacji, specjalistycznych czynności lub oceny niezależnego eksperta.

Do szczególnych uprawnień Rady Nadzorczej należy:

- a) badanie i ocena sprawozdania finansowego za ubiegły rok obrotowy;
- b) badanie i ocena sprawozdania Zarządu z działalności Spółki oraz wniosków Zarządu co do podziału zysków lub pokrycia straty;
- c) składanie Walnemu Zgromadzeniu corocznego pisemnego sprawozdania z wyników oceny o których mowa w pkt. a i b;
- d) przedkładanie Walnemu Zgromadzeniu zwięzłej pisemnej oceny sytuacji Spółki, dołączonej do raportu rocznego przekazywanego do wiadomości publicznej;
- e) zawieszenie w czynnościach z ważnych powodów członka Zarządu lub całego Zarządu;
- f) delegowanie członka lub członków Rady Nadzorczej, o ile nie narusza to postanowień § 17 ust. 1 Statutu Spółki, do czasowego wykonywania czynności członka Zarządu w razie odwołania lub zawieszenia członka Zarządu lub gdy Zarząd z innych powodów nie może działać;
- g) zatwierdzenie regulaminu Zarządu Spółki;
- h) ustalanie wynagradzania członków Zarządu;
- i) wybór biegłego rewidenta, przeprowadzającego badanie sprawozdania finansowego;
- j) opiniowanie wniosków o umorzenie akcji Spółki;
- k) wyrażanie zgody na nabycie i zbycie przez Spółkę nieruchomości lub udziału w nieruchomości;
- l) przyjmowanie w formie uchwały dla wewnętrznych celów Spółki jednolitego tekstu Statutu Spółki przygotowanego przez Zarząd Spółki;
- m) uchwalanie, zmiana i uchylanie regulaminu Rady Nadzorczej określającego szczegółowy tryb jej działania;

Grupa Kapitałowa VRG S.A.

- n) sporządzanie i przedstawianie raz do roku Zwyczajnemu Walnemu Zgromadzeniu Spółki zwięzłej oceny sytuacji Spółki, z uwzględnieniem oceny systemu kontroli wewnętrznej i systemu zarządzania ryzykiem istotnym dla Spółki;
- o) dokonanie i przedstawienie Zwyczajnemu Walnemu Zgromadzeniu raz do roku ocenę pracy Rady Nadzorczej;
- p) rozpatrywanie i opiniowanie spraw mających być przedmiotem uchwał Walnego Zgromadzenia;
- q) wyrażanie zgody na zawarcie przez Spółkę istotnej transakcji/umowy z podmiotem powiązanim. Powyższemu obowiązkowi nie podlegają transakcje typowe, zawierane na warunkach rynkowych w ramach prowadzonej działalności operacyjnej przez Spółkę z podmiotem zależnym, w którym Spółka posiada większościowy udział kapitałowy. Podmiotem powiązanim jest podmiot spełniający definicję podmiotu powiązanego w rozumieniu przepisów o rachunkowości obowiązujących Spółkę;
- r) inne kompetencje delegowane przez Statut Spółki lub uchwałę Walnego Zgromadzenia Spółki.

Rada Nadzorcza zapewnia, aby w Spółce były przestrzegane obowiązujące przepisy związane z rotacją firmy audytorskiej i kluczowego biegłego rewidenta oraz obowiązkowymi okresami karencji.

Członkowie Rady Nadzorczej powinni uczestniczyć w obradach Walnego Zgromadzenia w składzie umożliwiającym udzielenie merytorycznej odpowiedzi na pytania zadawane w trakcie Walnego Zgromadzenia.

Zawiadomienie o planowanym posiedzeniu Rady Nadzorczej powinno być wysłane listem poleconym, faksem lub za pomocą poczty elektronicznej na adresy, numery faksu lub na adresy e-mail członków Rady Nadzorczej wskazane przez nich jako właściwe do doręczeń wszelkich materiałów na posiedzenia Rady Nadzorczej, co najmniej na siedem dni przed jego terminem. Z ważnych powodów Przewodniczący Rady Nadzorczej może ten termin skrócić. Zawiadomienie winno określać termin, miejsce i porządek posiedzenia. W przypadku obecności na danym posiedzeniu wszystkich członków Rady Nadzorczej, za skuteczny sposób zawiadomienia uznaje się również ustne poinformowanie przez Przewodniczącego Rady Nadzorczej o terminie, miejscu i porządku następnego posiedzenia, odnotowane w protokole z posiedzenia Rady Nadzorczej, na którym zawiadomienie w powyższej formie zostało przekazane.

Porządek obrad w trakcie posiedzenia, którego dotyczy, może być zmieniony lub uzupełniony jedynie w przypadkach, gdy wszyscy członkowie Rady Nadzorczej są obecni i wyrażają na to zgodę lub gdy jest to konieczne dla uchronienia Spółki przez szkodą lub w przypadku, gdy przedmiotem uchwały ma być ocena, czy istnieje konflikt interesów pomiędzy członkami Rady Nadzorczej a Spółką.

Dla ważności uchwał Rady Nadzorczej wymagane jest zaproszenie wszystkich jej członków.

Możliwe jest odbycie posiedzenia Rady Nadzorczej w trybie telekonferencji w taki sposób, iż wszyscy jego uczestnicy mogą się wzajemnie porozumiewać przy pomocy środków telekomunikacji. Dla ważności uchwał podjętych podczas takiego posiedzenia wymagane jest podpisanie protokołu przez wszystkich jego uczestników.

Posiedzenia Rady Nadzorczej zwołuje Przewodniczący lub jego Zastępca. Posiedzenia Rady Nadzorczej zwoływane są także na wniosek Zarządu albo członka Rady Nadzorczej. Wniosek o zwołanie posiedzenia Rady Nadzorczej powinien przedstawiać proponowany porządek obrad Rady Nadzorczej oraz osoby ze składu Zarządu i inne osoby, których udział w posiedzeniu jest uzasadniony z uwagi na zagadnienia, które mają być rozpatrywane przez Radę Nadzorczą. Zastępca Przewodniczącego może zwołać posiedzenia Rady Nadzorczej jedynie w sytuacji, w której Przewodniczący nie może realizować tego uprawnienia z powodu zdarzeń losowych dotyczących bezpośrednio jego osoby, uniemożliwiających wykonywanie czynności zwołania posiedzenia Rady Nadzorczej, i jedynie za uprzednią pisemną zgodą wszystkich pozostałych członków Rady Nadzorczej (uwzględniając w tym Zastępcę Przewodniczącego). Posiedzenie powinno odbyć się w ciągu dwóch tygodni od chwili złożenia wniosku.

Grupa Kapitałowa VRG S.A.

W przypadku zwołania posiedzenia przez Przewodniczącego, Zastępca Przewodniczącego nie ma prawa zwołać posiedzenia Rady Nadzorczej, a uprzednio zwołane posiedzenie Rady Nadzorczej przez Zastępcę ulega odwołaniu.

Posiedzenia Rady Nadzorczej powinny odbywać się nie rzadziej niż raz na kwartał. Obrady prowadzi Przewodniczący, a w razie jego nieobecności Zastępca Przewodniczącego. Posiedzenia Rady Nadzorczej odbywają się w siedzibie Spółki lub w innym miejscu wskazanym w zawiadomieniu o zwołaniu posiedzenia Rady Nadzorczej.

W posiedzeniach Rady Nadzorczej mogą uczestniczyć członkowie Zarządu oraz właściwi dla omawianej sprawy pracownicy Spółki oraz inne osoby, o ile zostały zaproszone.

Głosowanie jest jawne. Tajne głosowanie zarządza się:

- a) na wniosek choćby jednego z głosujących, oraz
- b) w następujących sprawach:
 - i. powoływania i odwoływania członków Zarządu,
 - ii. zawieszenia członków Zarządu z ważnych powodów w czynnościach,
 - iii. w sprawach osobowych.

Posiedzenia Rady Nadzorczej są protokołowane. Protokół powinien zawierać:

- a) datę i miejsce posiedzenia,
- b) imienną listę członków Rady Nadzorczej i innych osób obecnych na posiedzeniu,
- c) przyjęty porządek obrad,
- d) treść podjętych uchwał wraz z ilością głosów oddanych za poszczególnymi uchwałami, treść odrębnych zdań lub zgłoszonych zastrzeżeń do uchwał lub postanowień głosowania.

Na posiedzeniach Rady Nadzorczej podejmuje się postanowienia w formie:

- (a) uchwał,
- (b) wniosków i opinii na Walne Zgromadzenie,
- (c) zaleceń pokontrolnych,
- (d) wniosków i zaleceń do Zarządu Spółki.

Uchwały Rady Nadzorczej oznaczają się kolejnymi numerami w ramach danego posiedzenia Rady Nadzorczej. Uchwały są podpisywane przez wszystkich członków Rady Nadzorczej biorących udział w posiedzeniu.

Protokół podpisują wszyscy członkowie Rady Nadzorczej uczestniczący w posiedzeniu i protokolant.

Oryginały protokołów z posiedzenia Rady Nadzorczej wraz z załącznikami przechowuje się w księdze protokołów Rady Nadzorczej. Księga protokołów jest przechowywana w siedzibie Spółki. Na wniosek członka Rady Nadzorczej Spółka wydaje kopie protokołów i poszczególnych uchwał.

Rada Nadzorcza może powoływać komitety stałe lub ad hoc, działające jako kolegialne organy doradcze i opiniotwórcze Rady Nadzorczej, w tym Komitet Audytu oraz Komitet ds. Nominacji i Wynagrodzeń.

W ramach Rady Nadzorczej działa aktualnie stały Komitet Audytu. Obowiązek działania Komitetu Audytu dotyczy Rady Nadzorczej w której składzie powołanych będzie sześciu członków Rady Nadzorczej. W przypadku gdy Rada Nadzorcza składać się będzie z pięciu członków zadania Komitetu Audytu mogą być wykonywane przez całą Radę Nadzorczą.

Komitet powoływany jest przez Radę Nadzorczą uchwałą, spośród jej członków. Komitet wybiera Przewodniczącego komitetu spośród swoich członków. W skład komitetu wchodzi od trzech (3) do pięciu (5) członków.

Pracami komitetu kieruje Przewodniczący komitetu. Sprawuje on również nadzór nad przygotowywaniem porządku obrad. Posiedzenia komitetu zwołuje Przewodniczący komitetu, który zaprasza na posiedzenia członków komitetu oraz zawiadamia wszystkich pozostałych członków Rady Nadzorczej o posiedzeniu. Wszyscy członkowie Rady Nadzorczej mają prawo uczestniczyć w posiedzeniach komitetu. Przewodniczący komitetu może zapraszać na posiedzenia komitetu członków Zarządu, pracowników Spółki i inne osoby, których udział w posiedzeniu jest przydatny dla realizacji zadań komitetu. Zawiadomienie o zwołaniu posiedzenia komitetu należy przekazać członkom komitetu oraz pozostałym członkom Rady Nadzorczej nie później niż na 7 dni przed posiedzeniem komitetu, a w sprawach nagłych, nie później niż na 1 dzień przed posiedzeniem komitetu. Członkowie komitetu mogą głosować nad podjęciem uchwał osobiście, biorąc udział w posiedzeniu komitetu, lub przy wykorzystaniu środków porozumiewania się na odległość. Uchwały komitetu są podejmowane zwykłą większością głosów oddanych. W przypadku głosowania, w którym oddano równą liczbę głosów „za” oraz „przeciw”, głos rozstrzygający przysługuje Przewodniczącemu komitetu. Komitety składają Radzie Nadzorczej roczne sprawozdania ze swojej działalności, które będą udostępniane akcjonariuszom przez Zarząd Spółki.

Rada Nadzorcza może postanowić o powołaniu stałego Komitetu d/s Nominacji i Wynagrodzeń. Komitet d/s Nominacji i Wynagrodzeń doradza Radzie Nadzorczej w kwestiach odpowiedniego kształtowania polityki Spółki w zakresie zatrudnienia i wynagradzania członków zarządu Spółki. W szczególności do zadań Komitetu ds. Nominacji i Wynagrodzeń należy:

- a) planowanie polityki wynagrodzeń członków Zarządu, w szczególności pod kątem interesów Spółki oraz jej wyników finansowych,
- b) przeprowadzanie analiz wynagrodzeń oraz innych świadczeń i wypłat na rzecz członków organów Spółki oraz warunków umów zawieranych z nimi w celu rekomendowania Radzie Nadzorczej decyzji o zawarciu tych umów,
- c) przygotowanie raportów zawierających ocenę i analizę w sprawie wypłat wynagrodzeń dla członków organów Spółki przedkładanych Radzie Nadzorczej przed podjęciem uchwał wymaganych przepisami prawa, Statutem Spółki oraz wewnętrznymi regulaminami Spółki,
- d) merytoryczna ocena kandydatur na stanowiska członków Zarządu Spółki oraz przedstawienie Radzie Nadzorczej opinii w tej sprawie,
- e) merytoryczna ocena wniosku o odwołanie członka Zarządu Spółki ze stanowiska oraz przedstawienie Radzie Nadzorczej opinii w tej sprawie.

Koszty działalności Rady Nadzorczej pokrywa Spółka. Rada Nadzorcza korzysta z pomieszczeń biurowych, urządzeń i materiałów Spółki. Obsługę administracyjno-techniczną Rady zapewnia Biuro Zarządu Spółki.

Członkowie Rady Nadzorczej otrzymują wynagrodzenie ustalone przez Walne Zgromadzenie. Członkowie Rady Nadzorczej składają pisemne oświadczenie o zapoznaniu się treścią zasad ładu korporacyjnego w zakresie dobrych praktyk rad nadzorczych, wynikających z dokumentu „Dobre Praktyki Spółek Notowanych na GPW” z uwzględnieniem jego późniejszych nowelizacji dokonywanych przez Radę Giełdy Papierów Wartościowych w Warszawie S.A.

Członkowie Rady Nadzorczej wykonują swoje prawa i obowiązki osobiście i są zobowiązani do udziału w posiedzeniach Rady Nadzorczej. Rada Nadzorcza może delegować ze swego grona członków do indywidualnego wykonywania poszczególnych czynności nadzorczych, w tym do uczestniczenia, w zależności od potrzeb, w posiedzeniach i pracach Zarządu.

5. Komitet Audytu działający w ramach Rady Nadzorczej

Skład osobowy Komitetu Audytu:

W ramach Rady Nadzorczej Spółki w roku obrotowym 2018 działał Komitet Audytu jako stały organ kolegialny i doradczy Rady Nadzorczej. Komitet Audytu powołany został uchwałą Rady Nadzorczej Spółki z dnia 14 maja 2012 roku, na podstawie art. 86 ustawy z dnia 7 maja 2009 roku o biegłych rewidentach i ich samorządzie, podmiotach uprawnionych do badania sprawozdań finansowych oraz o nadzorze publicznym.

Skład Komitetu Audytu w ciągu 2018 roku podlegał poniżej opisanym zmianom wynikającym ze zmian w składzie Rady Nadzorczej dokonanych na podstawie uchwał Zwyczajnego Walnego Zgromadzenia Spółki z dnia 27.06.2018 roku, które dokonało wyboru Rady Nadzorczej na okres nowej wspólnej kadencji.

W okresie od dnia 01.01.2018 roku do dnia 27.06.2018 roku w skład Komitetu Audytu wchodził następujący członek Rady Nadzorczej Spółki poprzedniej kadencji:

- Pan Artur Małek – Przewodniczący Komitetu Audytu,
- Pani Grażyna Sudzińska-Amroziewicz – Członek Komitetu Audytu,
- Pan Ryszard Petru – Członek Komitetu Audytu.

Na posiedzeniu odbytym w dniu 03.07.2018 roku Rada Nadzorcza Spółki obecnej kadencji działając na podstawie art. 128 ust. 1 i art. 129 ust. 1 ustawy z dnia 11 maja 2017 roku o biegłych rewidentach, firmach audytorskich oraz nadzorze publicznym (dalej: „Ustawa o biegłych rewidentach”), powołała stały Komitet Audytu i ustaliła jego liczebność na trzy osoby. W skład Komitetu Audytu zostali powołani następujący członkowie Rady Nadzorczej: Pan Artur Małek, Pan Maciej Matusiak, Pani Grażyna Sudzińska-Amroziewicz.

Wobec powyższego, w okresie od dnia 03.07.2018 roku do dnia 31.12.2018 roku w skład Komitetu Audytu wchodził następujący członek Rady Nadzorczej Spółki:

- Pan Artur Małek – Przewodniczący Komitetu Audytu (powołany na to stanowisko uchwałą Komitetu Audytu w dniu 23.08.2018 roku),
- Pan Maciej Matusiak – Członek Komitetu Audytu,
- Pani Grażyna Sudzińska-Amroziewicz - Członek Komitetu Audytu.

W okresie od dnia bilansowego, tj. 31.12.2018 roku do dnia 18.03.2018 roku (daty niniejszego oświadczenia) powyższy skład Komitetu Audytu nie uległ zmianie.

Zasady działania Komitetu Audytu:

Zasady działania Komitetu Audytu (dalej: „**Komitet**”) określone zostały postanowieniami § 15, 16, 17, 18 i 19 Regulaminu Rady Nadzorczej, który jest dostępny na stronie internetowej Spółki pod adresem www.vrg.pl.

Komitet Audytu doradza Radzie Nadzorczej w kwestiach właściwego wdrażania zasad sprawozdawczości budżetowej i finansowej, kontroli wewnętrznej Spółki oraz w sprawach związanych ze współpracą z firmami audytorskimi oraz biegłymi rewidentami Spółki.

W szczególności do zadań Komitetu należy:

- a) monitorowanie:
 - procesu sprawozdawczości finansowej,

Grupa Kapitałowa VRG S.A.

- skuteczności systemów kontroli wewnętrznej i systemów zarządzania ryzykiem oraz audytu wewnętrznego, w tym w zakresie sprawozdawczości finansowej,
 - wykonywania czynności rewizji finansowej, w szczególności przeprowadzania przez firmę audytorską badania, z uwzględnieniem wszelkich wniosków i ustaleń Komisji Nadzoru Audytowego wynikających z kontroli przeprowadzonej w firmie audytorskiej;
 - kontrolowanie i monitorowanie niezależności biegłego rewidenta i firmy audytorskiej, w szczególności w przypadku, gdy na rzecz jednostki zainteresowania publicznego świadczone są przez firmę audytorską inne usługi niż badanie;
- b) informowanie Rady Nadzorczej o wynikach badania oraz wyjaśnianie, w jaki sposób badanie to przyczyniło się do rzetelności sprawozdawczości finansowej w jednostce zainteresowania publicznego, a także jaka była rola komitetu audytu w procesie badania;
- c) dokonywanie oceny niezależności biegłego rewidenta oraz wyrażanie zgody na świadczenie przez niego dozwolonych usług niebędących badaniem w jednostce zainteresowania publicznego;
- d) opracowywanie polityki wyboru firmy audytorskiej do przeprowadzania badania i przedstawienie jej Radzie Nadzorczej w celu zatwierdzenia;
- e) opracowywanie polityki świadczenia przez firmę audytorską przeprowadzającą badanie, przez podmioty powiązane z tą firmą audytorską oraz przez członka sieci firmy audytorskiej dozwolonych usług niebędących badaniem;
- f) określanie procedury wyboru firmy audytorskiej przez jednostkę zainteresowania publicznego;
- g) przedstawianie Radzie Nadzorczej rekomendacji dotyczącej wyboru firmy audytorskiej, o której mowa w art. 16 ust. 2 Rozporządzenia Parlamentu Europejskiego i Rady (UE) nr 537/2014 z dnia 16 kwietnia 2014 roku w sprawie szczegółowych wymogów dotyczących ustawowych badań sprawozdań finansowych jednostek interesu publicznego, uchylające decyzję Komisji 2005/909/WE, zgodnie z politykami, o których mowa w pkt. d) i pkt e);
- h) przedkładanie zaleceń mających na celu zapewnienie rzetelności procesu sprawozdawczości finansowej w jednostce zainteresowania publicznego.

W uzasadnionych przypadkach Komitet może korzystać z pomocy ekspertów. Posiedzenia Komitetu powinny odbywać się nie rzadziej niż raz na trzy miesiące, przed opublikowaniem przez Spółkę jej sprawozdań finansowych.

W posiedzeniach Komitetu Audytu na jego zaproszenie może brać udział Prezes Zarządu, pracownicy wysokiego szczebla odpowiedzialni za poszczególne funkcje, główny księgowy i biegły rewident badający ostatnio sprawozdanie finansowe lub biegły rewident aktualnie badający sprawozdanie finansowe Spółki.

Komitet Audytu powinien składać Radzie Nadzorczej sprawozdanie ze swojej działalności co najmniej raz w roku, w terminie zatwierdzania sprawozdań rocznych.

Rada Nadzorcza jest zobowiązana zapewnić w razie powstania takiej potrzeby niezwłoczne uzupełnienie składu Komitetu do ustalonego w § 16 ust. 4 Regulaminu Rady Nadzorczej minimum. Komitet Audytu może, bez pośrednictwa Rady Nadzorczej, żądać udzielenia informacji, wyjaśnień i przekazania dokumentów niezbędnych do wykonywania swoich zadań.

Komitet na pisemny jego wniosek powinien być informowany o programie prac biegłego rewidenta dokonującego badania sprawozdania finansowego Spółki i otrzymywać sprawozdanie od tego biegłego, zawierające opis wszystkich stosunków pomiędzy biegłym a Spółką lub jej grupą. Komitet powinien otrzymywać w odpowiednim terminie informacje dotyczące kwestii wynikłych z badania.

Grupa Kapitałowa VRG S.A.

W przypadku Komitetu Audytu, większość jego członków, w tym przewodniczący musi spełniać kryteria niezależności, o których mowa w art. 129 ust. 3 Ustawy o biegłych rewidentach, a ponadto przynajmniej jeden członek Komitetu Audytu musi posiadać wiedzę i umiejętności w zakresie rachunkowości lub badania sprawozdań finansowych. Członkowie Komitetu Audytu powinni posiadać również wiedzę i umiejętności z zakresu branży, w której działa Spółka, a warunek ten uznaje się za spełniony, jeżeli przynajmniej jeden członek Komitetu Audytu posiada wiedzę i umiejętności z zakresu tej branży lub poszczególni członkowie w określonych zakresach posiadają wiedzę i umiejętności z zakresu tej branży.

W 2018 roku Członkowie Komitetu Audytu spełniali kryteria niezależności w rozumieniu art. 129 ust. 3 i 4 Ustawy o biegłych rewidentach, a także w rozumieniu zasady II.Z.4. „Dobrych Praktyk Spółek Notowanych na GPW 2016”. W przypadku Spółki wiedzę i umiejętności w zakresie rachunkowości posiadają wszyscy członkowie Komitetu Audytu. Wiedzę i umiejętności w powyższym zakresie członkowie Komitetu Audytu nabyli poprzez uzyskanie wykształcenia w zakresie nauk ekonomicznych i pokrewnych w ramach studiów wyższych, studiów podyplomowych, specjalistycznych kursów i szkoleń oraz poprzez doświadczenie zawodowe związane z pełnieniem funkcji w organach zarządzających i nadzorczych spółek kapitałowych (w tym także pełnienie funkcji członka Komitetu Audytu tych organów). W szczególności w odniesieniu do posiadanego wykształcenia członków Komitetu Audytu można wskazać, iż:

Pan Artur Małek w 2000 roku ukończył Wydział Finanse i Bankowość na Uniwersytecie Ekonomicznym w Krakowie (magister). W 2001 roku ukończył Studia Podyplomowe w Szkole Przedsiębiorczości i Zarządzania Uniwersytetu Ekonomicznego w Krakowie, Wydział Rachunkowość i Finanse. Pan Artur Małek jest absolwentem studiów Executive MBA – Oxford Brookes University/ Polish Open University w Warszawie (2009 – 2011) oraz absolwentem studiów ICAN Institute – The Strategic Leadership Academy w Warszawie (2012 – 2013). Ponadto uczestniczył w szeregu kursów i szkoleń z obszaru zarządzania i finansów.

Pan Maciej Matusiak w latach 1986 – 1992 studiował na Politechnice Łódzkiej. W 1994 roku uzyskał licencję maklera papierów wartościowych (nr 1203) wydaną przez ówczesną Komisję Papierów Wartościowych (obecnie KNF). W 2002 roku otrzymał tytuł Chartered Financial Analyst (nadany przez CFA Institute, Charlottesville, VA, USA). Ponadto ukończył szereg szkoleń z zakresu analizy finansowej, doradztwa inwestycyjnego.

Pani Grażyna Sudzińska-Amroziewicz studiowała Ekonomikę i Organizację Handlu Zagranicznego na Uniwersytecie Gdańskim oraz była uczestniczką programów rozwojowych London Business School (Wielka Brytania, Londyn), Institut Européen d'Administration des Affaires (Fontainbleau, Francja), CeDEP. Aktualnie realizuje podyplomowe studia Międzywydziałowe przy Centrum Nauk Sądowych Uniwersytetu Warszawskiego.

Wiedzę i umiejętności z zakresu branży, w której działa Spółka posiadają członkowie Rady Nadzorczej w osobie Pana Artura Małka oraz Pana Macieja Matusiaka. Pan Artur Małek wiedzę z zakresu branży uzyskał w szczególności pełniąc funkcję członka Rady Nadzorczej Spółki oraz członka Komitetu Audytu Rady Nadzorczej Spółki od kwietnia 2016 roku. Pan Maciej Matusiak uzyskał wiedzę z zakresu branży, w której działa Spółka pełniąc funkcję członka Rady Nadzorczej spółki LPP S.A. w latach 2004-2017.

W roku 2018 Komitet Audytu odbył sześć posiedzeń, których głównym tematem były: zakres, przebieg i metodologia prac audytora związanych z przeglądem i badaniem jednostkowych i skonsolidowanych sprawozdań finansowych Spółki oraz badaniem sprawozdań finansowych spółek zależnych W.KRUK S.A. i DCG S.A., przeglądy systemu kontroli wewnętrznej i zarządzania ryzykiem pod kątem zapewnienia, iż główne ryzyka strategiczne, operacyjne i finansowe są prawidłowo identyfikowane i zarządzane, szczegółowa analiza projektów jednostkowych i skonsolidowanych sprawozdań finansowych wchodzących w skład przekazywanych do wiadomości publicznej raportów okresowych Spółki, uzyskiwanie dodatkowych informacji i wyjaśnień na ich temat od Zarządu Spółki oraz wskazywanie konieczności wprowadzenia ewentualnych sprostowań, dodatkowych wyjaśnień lub komentarzy.

Grupa Kapitałowa VRG S.A.

W 2018 roku Komitetu Audytu w związku z (i) przyjętą na mocy uchwały nr 1 Rady Nadzorczej Spółki z dnia 11 grudnia 2017 roku „Polityką świadczenia przez firmę audytorską przeprowadzającą badanie, przez podmioty powiązane z tą firmą audytorską oraz przez członka sieci firmy audytorskiej dozwolonych usług niebędących badaniem (usług dodatkowych)” (dalej: „**Polityka**”), i (ii) faktem świadczenia przez firmę audytorską Mazars Audyt Sp. z o.o. z siedzibą w Warszawie dla Spółki usług dodatkowych obejmujących:

- a) weryfikację oświadczeń Spółki dotyczących spełnienia i prawidłowości wyliczenia wskaźników finansowych dotyczących kowenantów wskazanych w umowie kredytowej zawartej przez Spółkę z bankiem PKO Bank Polski S.A.;
- b) przeprowadzenie badania skonsolidowanych informacji finansowych pro forma Spółki, przygotowanych dla celów memorandum informacyjnego sporządzonego w związku z ofertą publiczną i ubieganiem się o dopuszczenie i wprowadzenie do obrotu na rynku regulowanym GPW emisji akcji Spółki serii O, planowanej w związku z zamiarem transakcji połączenia Spółki z Bytom S.A. z siedzibą w Krakowie – ocenił, że usługi, o których mowa w lit. a) i lit. b) powyżej są usługami dozwolonymi wskazanymi w: (i) w pkt. 3 lit.

c) Polityki w zakresie: usług atestacyjnych w zakresie informacji finansowych pro forma, prognoz wyników lub wyników szacunkowych, zamieszczane w prospekcie emisyjnym badanej jednostki; (ii) pkt. 3 lit. f) Polityki w zakresie: potwierdzania spełnienia warunków zawartych umów kredytowych na podstawie analizy informacji finansowych pochodzących ze zbadanych przez daną firmę audytorską sprawozdań finansowych, (iii) w pkt. 3 lit. i) Polityki w zakresie: poświadczeń dotyczących sprawozdań lub innych informacji finansowych przeznaczonych dla organów nadzoru, rady nadzorczej lub innego organu nadzorczego spółki lub właścicieli, wykraczających poza zakres badania ustawowego i mające pomóc tym organom w wypełnianiu ich ustawowych obowiązków oraz że świadczenie tych usług przez Mazars Audyt Sp. z o.o. na rzecz Spółki oraz Grupy Kapitałowej Spółki nie doprowadzi do zagrożenia lub ryzyka dla zabezpieczeń niezależności, o której mowa w art. 69-73 Ustawy o biegłych rewidentach, a tym samym nie wyraził sprzeciwu co do wykonywania przedmiotowych usług dodatkowych przez Mazars Audyt Sp. z o.o.

Główne założenia opracowanej przez Komitet Audytu i przyjętej do stosowania w Spółce polityki wyboru firmy audytorskiej do przeprowadzania badania sprawozdań finansowych obejmują:

- 1.) Spółka zgodnie z obowiązującymi przepisami prawa poddaje swoje jednostkowe i skonsolidowane sprawozdania finansowe przeglądowi raz badaniom przeprowadzanym przez firmę audytorską.
- 2.) Wybór podmiotu uprawnionego do badania sprawozdań finansowych Spółki powinien być realizowany w oparciu o następujące zasady:
 1. Firma audytorska uprawniona do badania oraz przeglądu jednostkowych i skonsolidowanych sprawozdań finansowych Spółki oraz Grupy Kapitałowej Spółki wybierana jest przez Radę Nadzorczą Spółki po przedstawieniu rekomendacji komitetu audytu. Decyzja o wyborze firmy audytorskiej podejmowana jest w formie uchwały Rady Nadzorczej.
 2. Dokonując wyboru firmy audytorskiej, Rada Nadzorcza Spółki zwraca uwagę na:
 - 2.1. Ilość biegłych rewidentów zatrudnionych przez firmę audytorską oraz ich kwalifikacje zawodowe, doświadczenie i umiejętności, a w szczególności biegłego rewidenta mającego pełnić funkcję kluczowego biegłego rewidenta i zespołu audytowego;
 - 2.2. Doświadczenie firmy audytorskiej - z uwzględnieniem przychodów uzyskiwanych w okresie ostatnich 3 lat z badania jednostek zainteresowania publicznego;
 - 2.3. Doświadczenie firmy audytorskiej w zakresie badania sprawozdań finansowych spółek notowanych na rynku regulowanym Giełdy Papierów Wartościowych w Warszawie S.A.;

Grupa Kapitałowa VRG S.A.

- 2.4. Zakres oferowanej odpowiedzialności za szkodę poniesioną z tytułu nienależytego wykonania umowy o badanie sprawozdań Spółki oraz Grupy Kapitałowej Spółki;
 - 2.5. Możliwość przeprowadzenia przeglądu oraz badania w terminach określonych przez Spółkę (dostępność);
 - 2.6. Specjalizacja branżowa firmy audytorskiej - doświadczenie w obszarach działalności detaliczna, zarządzania ryzykiem, kontroli wewnętrznej i ładu korporacyjnego;
 - 2.7. Wyniki inspekcji kontrolnych firmy audytorskiej oraz zaktualizowane publiczne sprawozdanie z przejrzystości;
 - 2.8. Dostęp firmy audytorskiej do ekspertów z zakresu podatków, finansów przedsiębiorstw, systemów informatycznych i kontroli wewnętrznej, z których pomocy będzie mogła skorzystać w razie potrzeby przy badaniu Spółki;
 - 2.9. Sposób przeprowadzenia badania: charakter zakres, częstotliwość kontaktów z Komitetem Audytu, Radą Nadzorczą i Zarządem Spółki;
 - 2.10. Kryterium kosztowe, które nie ma charakteru decydującego w wyborze firmy audytorskiej (wysokość wynagrodzenia za wykonanie badania sprawozdań finansowych - jednostkowego i skonsolidowanego);
 - 2.11. Zasięg geograficzny działania, tj. możliwość przeprowadzenia badania sprawozdań finansowych jednostek objętych konsolidacją, a znajdujących się poza granicami RP, o ile ma zastosowanie w przypadku Spółki;
 - 2.12. Inne kryteria, która może ustalić Komitet Audytu, z uwzględnieniem konieczności zapewnienia niezależności i bezstronności.
- 3.) Wybór jest dokonywany z uwzględnieniem zasad bezstronności i niezależności firmy audytorskiej oraz analizy prac realizowanych przez nią na rzecz Spółki, a wykraczających poza zakres badania sprawozdań finansowych celem uniknięcia konfliktu interesów (zachowanie bezstronności i niezależności).
 - 4.) Podstawą prowadzonego badania i przeglądu przez firmę audytorską są obowiązujące przepisy prawa, w szczególności ustawa o rachunkowości, Międzynarodowe Standardy Sprawozdawczości Finansowej oraz wymogi Giełdy Papierów Wartościowych w Warszawie S.A.
 - 5.) Rada Nadzorcza Spółki kieruje się zasadą rotacji firmy audytorskiej zgodnie z Ustawą oraz Rozporządzeniem Parlamentu Europejskiego i Rady (UE) nr 537/2014 z dnia 16 kwietnia 2014 roku w sprawie szczegółowych wymogów dotyczących ustawowych badań sprawozdań finansowych jednostek interesu publicznego, uchylające decyzję Komisji 2005/909/WE („**Rozporządzenie**”).
 - 6.) Firma audytorska rozpoczyna badanie lub przegląd po podpisaniu umowy ze Spółką. Umowa z firmą audytorską zawierana jest na okresy oraz na warunkach zgodnych z Ustawą i Rozporządzeniem.

Główne założenia opracowanej przez Komitet Audytu i przyjętej do stosowania w Spółce polityki świadczenia przez firmę audytorską przeprowadzającą badanie, przez podmioty powiązane z tą firmą audytorską oraz przez członka sieci firmy audytorskiej (dalej: „**Podmioty Objęte Procedurą**”) dozwolonych usług niebędących badaniem (usług dodatkowych) obejmują:

- 1.) Spółka zgodnie z obowiązującymi przepisami prawa poddaje swoje jednostkowe i skonsolidowane sprawozdania finansowe przeglądom oraz badaniom przeprowadzanym przez firmę audytorską.
- 2.) Świadczenie przez Podmiot Objęty Procedurą dozwolonych usług niebędących badaniem (usług dodatkowych), powinno być realizowane w oparciu o przepisy wynikające z Ustawy o biegłych rewidentach i innych przepisów prawa, standardy zawodowe biegłego rewidenta oraz powinno uwzględniać następujące zasady:

Grupa Kapitałowa VRG S.A.

- 2.1. Podmioty Objęte Procedurą nie mogą świadczyć bezpośrednio ani pośrednio na rzecz Spółki ani jednostek powiązanych żadnymi zabronionymi usługami niebędącymi badaniem sprawozdań finansowych ani czynnościami rewizji finansowej (dalej: „Usługi Zabronione”).
- 2.2. Usługami Zabronionymi niebędącymi badaniem sprawozdań finansowych są usługi wskazane w art. 5 ust. 1 Rozporządzenia,
- 2.3. Usługami Zabronionymi nie są usługi wskazane w art. 136 ust. 2 Ustawy o biegłych rewidentach,
- 2.4. Spółka może zlecić świadczenie usług wskazanych w art. 136 ust. 2 Ustawy o biegłych rewidentach, Podmiotom Objętym Procedurą jedynie w zakresie niezwiązanym z polityką podatkową Spółki, po przeprowadzeniu przez Komitet Audytu oceny zagrożeń i zabezpieczeń niezależności, o której mowa w art. 69-73 Ustawy o biegłych rewidentach,
- 2.5. Przed zleceniem Podmiotom Objętym Procedurą świadczenia Usług Dozwolonych, Spółka zwraca się do biegłego rewidenta lub firmy audytorskiej z pytaniem, czy nie są to Usługi Zabronione w rozumieniu Ustawy o biegłych rewidentach;
- 2.6. Komitet Audytu dokonuje oceny zagrożeń i zabezpieczeń niezależności, o której mowa w art. 69-73 Ustawy o biegłych rewidentach na wniosek Zarządu Spółki, zawierający: wskazanie usług dodatkowych jakie mają być świadczone, a także informację o tym czy biegły rewident lub firma audytorska potwierdziła, że wskazana usługa dodatkowa nie jest Usługą Zabronioną.

Rekomendacja Komitetu Audytu dotycząca wyboru firmy audytorskiej do przeprowadzenia badania sprawozdań spełniała obowiązujące warunki.

X.

Opis zasad dotyczących powoływania i odwoływania osób zarządzających oraz ich uprawnień, w szczególności prawo do podjęcia decyzji o emisji lub wykupie akcji

Zasady dotyczące powoływania i odwoływania osób zarządzających w Spółce oraz ich uprawnień zostały opisane w części IX punkt 1) niniejszego oświadczenia dotyczącej zasad funkcjonowania Zarządu Spółki.

Zarządowi Spółki nie przysługują uprawnienia do podejmowania samodzielnej decyzji w sprawie emisji akcji. Zgodnie ze Statutem Spółki przeprowadzenie przez Spółkę emisji akcji i podwyższenia kapitału zakładowego wymaga stosownej uchwały Walnego Zgromadzenia.

Zarządowi Spółki przysługują uprawnienia do nabywania akcji Spółki na zasadach określonych w przepisach Kodeksu spółek handlowych dotyczących nabywania akcji własnych.

XI.

Opis polityki różnorodności stosowanej do organów administrujących, zarządzających i nadzorujących emitenta w odniesieniu do aspektów takich jak na przykład wiek, płeć lub wykształcenie i doświadczenie zawodowe, celów tej polityki różnorodności, sposobu jej realizacji oraz skutków w okresie sprawozdawczym

Spółka informuje, że nie posiada regulaminu zawierającego opis stosowanej przez Spółkę polityki różnorodności w odniesieniu do władz Spółki oraz jej kluczowych menedżerów z uwzględnieniem takich elementów polityki różnorodności jak płeć, kierunek wykształcenia, wiek, doświadczenie zawodowe. Zgodnie z obowiązującą w Polsce zasadą równości wobec prawa, Spółka uznaje, że wszyscy mają prawo do równego traktowania oraz, że nikt nie

Grupa Kapitałowa VRG S.A.

może być dyskryminowany w życiu politycznym, społecznym lub gospodarczym z jakiegokolwiek przyczyny, w tym w zakresie zatrudnienia. Spółka kieruje się tą zasadą w prowadzonych procesach rekrutacyjnych. Jednocześnie w stosunku do członków organów Spółki, wyboru osób pełniących funkcje członków zarządu i rady nadzorczej dokonuje Walne Zgromadzenie Akcjonariuszy oraz Rada Nadzorcza, kierując się decyzjami właścicielskimi, korporacyjnymi oraz zasadami fachowości. W odniesieniu natomiast do kluczowych menedżerów, Spółka podejmuje decyzje o nawiązaniu współpracy z kandydatami, oceniając ich doświadczenie zawodowe, staż pracy, posiadane wykształcenie stosownie do zakresu zadań dla danego stanowiska. Spółka zatrudnia zarówno kobiety, jak i mężczyzn w różnym przedziale wiekowym, mając na względzie kryteria merytoryczne oraz przestrzegając w pełni zasady, iż niedopuszczalne jest ograniczanie wolności i praw człowieka i obywatela wyłącznie z powodu rasy, płci, języka, wyznania lub jego braku, pochodzenia społecznego, urodzenia oraz majątku.

W ramach Grupy Kapitałowej Spółki zarówno wśród członków organów zarządzających i nadzorujących jak też wśród ogółu pracowników uznaje się zasadę, że dostępność szerokiej puli talentów pomaga w rozwoju i realizacji celów organizacji jako całości. Z tego względu odmienność i różnorodność są cenione i pożądane jako ważne składniki kapitału ludzkiego wspomagające kreatywność i otwartość na nowe sposoby działania wobec kolejnych wyzwań związanych z procesem przemian ekonomicznych, społecznych i kulturowych mających wpływ na warunki działania Spółki i jej Grupy Kapitałowej. To właśnie efekt kumulacji i współdziałania różnych doświadczeń i kompetencji pozwala na nieustanny rozwój organizacji. Rozwój Spółki i jej Grupy Kapitałowej oraz realizacja celów biznesowych będą skuteczniejsze, jeśli dostrzeże się i wykorzysta różne doświadczenia oraz potrzeby występujące w organizacji i w jej otoczeniu. W ramach Grupy Kapitałowej Spółki szanuje się pracowników bez względu na wiek, płeć, wyznanie, różnice w poglądach, odmienność kulturową czy orientację seksualną. Grupa Kapitałowa przykłada wagę, aby żaden z wewnętrznych dokumentów nie stał w sprzeczności z zasadą równouprawnienia płci oraz różnorodności. W spółkach Grupy Kapitałowej nie występują jakikolwiek unormowania lub praktyki mogące wskazywać, by którakolwiek płeć czy grupa pracowników miała utrudniony bądź ułatwiony dostęp do wiedzy, świadczeń, przywilejów czy też byłaby w szczególny sposób obciążona obowiązkami.

Grzegorz Pilch

Podpis jest prawidłowy

Dokument podpisany przez Grzegorz
Karol Pilch
Data: 2019.03.18 14:48:11 CET

Prezes Zarządu

Michał Wójcik

Podpis jest prawidłowy

Dokument podpisany przez
Michał Wójcik
Data: 2019.03.18 13:12:31
CET

Wiceprezes Zarządu

Mateusz Żmijewski

Podpis jest prawidłowy

Dokument podpisany przez
Mateusz Marek Żmijewski
Data: 2019.03.18 13:16:34 CET

Wiceprezes Zarządu

Erwin Bakalarz

Podpis jest prawidłowy

Dokument podpisany przez
Erwin Zdzisław Bakalarz
Data: 2019.03.18 12:39:27 CET

Członek Zarządu

Kraków, dnia 18 marca 2019 roku

W. KRUK
1 8 4 0

DENICLER
MILANO

BYTOM
SZTUKA KRAWIECTWA OD 1945

WÓLCZANKA

VISTULA

VRG Spółka Akcyjna
ul. Pilotów 10
31-462 Kraków

www.vrg.pl

VRG
VISTULA RETAIL GROUP



Sprawozdanie niezależnego biegłego rewidenta
z badania rocznego skonsolidowanego sprawozdania finansowego
Grupy Kapitałowej VRG S.A.
za rok obrotowy zakończony 31 grudnia 2018 roku

Mazars Audyt Sp. z o.o.
ul. Piękna 18
00-549 Warszawa

SPRAWOZDANIE NIEZALEŻNEGO BIEGŁEGO REWIDENTA Z BADANIA ROCZNEGO SKONSOLIDOWANEGO SPRAWOZDANIA FINANSOWEGO

Dla Walnego Zgromadzenia i Rady Nadzorczej VRG S.A.

Sprawozdanie z badania rocznego skonsolidowanego sprawozdania finansowego

Opinia

Przeprowadziliśmy badanie rocznego skonsolidowanego sprawozdania finansowego grupy kapitałowej, w której jednostką dominującą jest VRG S.A. („Jednostka dominująca”) („Grupa”) zawierające skonsolidowane sprawozdanie z sytuacji finansowej na dzień 31 grudnia 2018 r. oraz skonsolidowany rachunek zysków i strat, skonsolidowane sprawozdanie z całkowitych dochodów, skonsolidowane sprawozdanie ze zmian w kapitale własnym, skonsolidowane sprawozdanie z przepływów pieniężnych za rok obrotowy od 1 stycznia do 31 grudnia 2018 r. oraz informacje i objaśnienia do skonsolidowanego sprawozdania finansowego zawierające opis przyjętych zasad rachunkowości i inne informacje objaśniające („skonsolidowane sprawozdanie finansowe”).

Naszym zdaniem załączone skonsolidowane sprawozdanie finansowe:

- przedstawia rzetelny i jasny obraz skonsolidowanej sytuacji majątkowej i finansowej Grupy na dzień 31 grudnia 2018 r. oraz jej skonsolidowanego wyniku finansowego i skonsolidowanych przepływów pieniężnych za rok obrotowy zakończony w tym dniu zgodnie z mającymi zastosowanie Międzynarodowymi Standardami Sprawozdawczości Finansowej zatwierdzonymi przez Unię Europejską oraz przyjętymi zasadami (polityką) rachunkowości;
- jest zgodne co do formy i treści z obowiązującymi Grupę przepisami prawa oraz statutem Jednostki dominującej.

Niniejsza opinia jest spójna ze sprawozdaniem dodatkowym dla Komitetu Audytu, które wydaliśmy dnia 18 marca 2019 roku.

Podstawa opinii

Nasze badanie przeprowadziliśmy zgodnie z Międzynarodowymi Standardami Badania w wersji przyjętej jako Krajowe Standardy Badania przez Krajową Radę Biegłych Rewidentów („KSB”) oraz stosownie do ustawy z dnia 11 maja 2017 r. o biegłych rewidentach, firmach audytorskich oraz nadzorze publicznym („Ustawa o biegłych rewidentach” - Dz. U. poz. 1089 z późn. zm.) oraz Rozporządzenia UE nr 537/2014 z dnia 16 kwietnia 2014 r. w sprawie szczegółowych wymogów dotyczących ustawowych badań sprawozdań finansowych jednostek interesu publicznego („Rozporządzenie UE” – Dz. U. UE L158). Nasza odpowiedzialność zgodnie z tymi standardami została dalej opisana w sekcji naszego sprawozdania Odpowiedzialność biegłego rewidenta za badanie skonsolidowanego sprawozdania finansowego.

Jesteśmy niezależni od Spółek Grupy zgodnie z Kodeksem etyki zawodowych księgowych Międzynarodowej Federacji Księgowych („Kodeks IFAC”) przyjętym uchwałami Krajowej Rady Biegłych Rewidentów oraz z innymi wymogami etycznymi, które mają zastosowanie do badania sprawozdań finansowych w Polsce. Wypełniliśmy nasze inne obowiązki etyczne zgodnie z tymi wymogami i Kodeksem IFAC. W trakcie przeprowadzania badania kluczowy biegły rewident oraz firma audytorska pozostali niezależni od Spółek Grupy zgodnie z wymogami niezależności określonymi w Ustawie o biegłych rewidentach oraz w Rozporządzeniu UE.

Uważamy, że dowody badania, które uzyskaliśmy są wystarczające i odpowiednie, aby stanowić podstawę dla naszej opinii.

Kluczowe sprawy badania

Kluczowe sprawy badania są to sprawy, które według naszego zawodowego osądu były najbardziej znaczące podczas badania skonsolidowanego sprawozdania finansowego za bieżący okres sprawozdawczy. Obejmują one najbardziej znaczące ocenione rodzaje ryzyka istotnego zniekształcenia, w tym ocenione rodzaje ryzyka istotnego zniekształcenia spowodowanego oszustwem. Do spraw tych odnieśliśmy się w kontekście naszego badania skonsolidowanego sprawozdania finansowego jako całości oraz przy formułowaniu naszej opinii oraz podsumowaliśmy naszą reakcję na te rodzaje ryzyka, a w przypadkach, w których uznaliśmy za stosowne przedstawiliśmy najważniejsze spostrzeżenia związane z tymi rodzajami ryzyka.

Nie wyrażamy osobnej opinii na temat tych spraw.

| Kluczowa sprawa badania | Jak nasze badanie odniosło się do tej sprawy |
|--------------------------------------------------------------------------------------------------------------------------------|------------------------------------------------------------------------------------------------------------------------------------------------------------------------------------------------------------------------------|
| <u>Utrata wartości firmy</u> Wykazana w skonsolidowanym sprawozdaniu finansowym na dzień 31 grudnia 2018 roku wartość firmy | Nasze procedury badania obejmowały krytyczną ocenę prawidłowości przeprowadzenia testu na utratę wartości firmy oraz założeń przyjętych w modelu, ze szczególną uwagą zwróconą na: - ocenę kluczowych założeń dotyczących |

wyniosła 324 033 tys. złotych.

Analiza utraty wartości była kluczowym zagadnieniem badania ze względu na saldo wartości firmy, które jest istotne dla sprawozdania finansowego. Proces dokonania szacunku przez Zarząd jest oparty na istotnych założeniach i szacunkach takich jak: budżety, przyszłe przychody, koszty i przepływy pieniężne, stopa dyskontowa, długoterminowa stopa wzrostu, które są zależne od oczekiwań w odniesieniu do przyszłych warunków rynkowych i gospodarczych.

Ujawnienia dotyczące przeprowadzonych testów na utratę wartości zostały zaprezentowane w nocy nr 9 informacji i objaśnień do skonsolidowanego sprawozdania finansowego.

parametrów rynkowych testu na utratę wartości, w tym przyjęte stopy dyskontowe, współczynniki ryzyka, długoterminowe stopy wzrostu oraz kursy walut;

- sprawdzenie poprawności matematycznej i arytmetycznej modelu zdyskontowanych przepływów pieniężnych i uzgodnieniu danych źródłowych do zatwierdzonych przez Zarząd Spółki dominującej prognoz finansowych;

- ocenę racjonalności przyjętych przez Zarząd Spółki dominującej prognoz finansowych poprzez analizę realizacji przyjętych wcześniej prognoz oraz zmian w otoczeniu mającym wpływ na przyjęte prognozy;

- ocenę przygotowanej przez Zarząd Spółki dominującej analizy wrażliwości, z uwzględnieniem oceny zmian stopy dyskontowej oraz zmianami na poziomie zysku operacyjnego;

- ocenę poprawności i kompletności ujawnień w tym zakresie.

Dokonane w ramach badania oceny i porównania opisane powyżej dostarczyły nam wystarczających i odpowiednich dowodów badania niezbędnych do zaadresowania opisanego ryzyka związanego z utratą wartości firmy.

Wycena zapasów

Wykazana w skonsolidowanym sprawozdaniu finansowym na dzień 31 grudnia 2018 roku wartość zapasów wyniosła 460 781 tys. złotych.

Analiza wyceny zapasów była kluczowym zagadnieniem badania ze względu na saldo wartości zapasów, które jest istotne dla sprawozdania finansowego. Wycena zapasów na dzień bilansowy w zakresie ich ostrożnej wyceny, jak również w zakresie ewentualnych odpisów z tytułu utraty wartości wymaga uwzględnienia ich specyfiki i przyjęcia wielu założeń. W szczególności konieczna jest estymacja

Nasze procedury badania obejmowały w szczególności:

- przegląd zasad rachunkowości dotyczących wyceny zapasów i związanych z nimi istotnych osądów i szacunków;

- ocenę polityki tworzenia odpisu aktualizującego, jej zasadność oraz zgodność z przyjętą metodologią;

- analizę modelu kalkulacji odpisu aktualizującego, w tym kompletność i poprawność wyliczeń;

- ocenę poprawności wyceny oraz zasadność odpisu poprzez porównanie ceny jednostkowej

cen możliwych do uzyskania, ocena zalegania i wiekowania poszczególnych grup asortymentowych oraz weryfikacja poziomów odpisów aktualizujących uwzględniających charakter zapasów.

Spółka zaprezentowała ujawnienia dotyczące zapasów w nocie nr 15 informacji i objaśnień do skonsolidowanego sprawozdania finansowego.

sprzedaży do aktualnych cen sprzedaży możliwych do uzyskania;

- ocenę poprawności i kompletności ujawnień w tym zakresie.

Przeprowadzone testy szczegółowe opisane powyżej dostarczyły nam wystarczających i odpowiednich dowodów badania niezbędnych do zaadresowania opisanego powyżej ryzyka związanego z wyceną zapasów.

Rozpoznanie przychodów

Wykazana w skonsolidowanym rachunku zysków i strat za okres od 1 stycznia 2018 roku do 31 grudnia 2018 roku wartość przychodów netto ze sprzedaży wyniosła 805 674 tys. złotych.

Prawidłowość rozpoznania przychodów jest nieodłącznym ryzykiem branżowym. Wynika to ze złożoności warunków zawartych w umowach sprzedażowych. Warunki te podlegają częstym zmianom i wymagają odpowiedniego odzwierciedlenia w systemie sprzedażowym, co zwiększa ryzyko błędu.

Spółka zaprezentowała ujawnienia dotyczące przychodów w nocie nr 1 oraz 2 informacji i objaśnień do skonsolidowanego sprawozdania finansowego.

Nasze procedury badania obejmowały w szczególności:

- przegląd zasad rachunkowości dotyczących rozpoznawania przychodów i związanych z nimi istotnych osądów i szacunków;

- zrozumienie i ocenę środowiska kontroli wewnętrznej w tym, dotyczących ujęcia ustalenia i prezentacji przychodów ze sprzedaży;

- analizę istotnych warunków umów i ich ujęcia w systemie sprzedażowym;

- ocenę systemów informatycznych wykorzystanych w związku z rozpoznaniem przychodów;

- analizę potwierdzeń sald uzyskanych od klientów oraz zestawienie otrzymanych płatności w związku ze zrealizowaną sprzedażą;

- ocenę poprawności i kompletności ujawnień w tym zakresie.

Przeprowadzone testy szczegółowe w połączeniu z oceną środowiska kontroli wewnętrznej opisane powyżej dostarczyły nam wystarczających i odpowiednich dowodów badania niezbędnych do zaadresowania opisanego powyżej ryzyka związanego z ujęciem przychodów.

Odpowiedzialność Zarządu i Rady Nadzorczej Jednostki dominującej za skonsolidowane sprawozdanie finansowe

Zarząd Jednostki dominującej jest odpowiedzialny za sporządzenie skonsolidowanego sprawozdania finansowego, które przedstawia rzetelny i jasny obraz sytuacji majątkowej i finansowej i wyniku finansowego Grupy zgodnie z Międzynarodowymi Standardami Sprawozdawczości Finansowej zatwierdzonymi przez Unię Europejską, przyjętymi zasadami (polityką) rachunkowości oraz obowiązującymi Grupę przepisami prawa i statutem Jednostki dominującej, a także za kontrolę wewnętrzną, którą Zarząd Jednostki dominującej uznaje za niezbędną, aby umożliwić sporządzenie skonsolidowanego sprawozdania finansowego niezawierającego istotnego zniekształcenia spowodowanego oszustwem lub błędem.

Sporządzając skonsolidowane sprawozdanie finansowe, Zarząd Jednostki dominującej jest odpowiedzialny za ocenę zdolności Grupy do kontynuowania działalności, ujawnienie, jeżeli ma to zastosowanie, spraw związanych z kontynuacją działalności oraz za przyjęcie zasady kontynuacji działalności jako podstawy rachunkowości, z wyjątkiem sytuacji, kiedy Zarząd albo zamierza dokonać likwidacji Grupy, albo zaniechać prowadzenia działalności albo nie ma żadnej realnej alternatywy dla likwidacji lub zaniechania działalności.

Zarząd Jednostki dominującej oraz członkowie Rady Nadzorczej Jednostki dominującej są zobowiązani do zapewnienia, aby skonsolidowane sprawozdanie finansowe spełniało wymagania przewidziane w ustawie z dnia 29 września 1994 r. o rachunkowości („Ustawa o rachunkowości” – Dz. U. z 2019 r., poz. 351). Członkowie Rady Nadzorczej Jednostki dominującej są odpowiedzialni za nadzorowanie procesu sprawozdawczości finansowej.

Odpowiedzialność biegłego rewidenta za badanie skonsolidowanego sprawozdania finansowego

Naszymi celami są uzyskanie racjonalnej pewności, czy skonsolidowane sprawozdanie finansowe jako całość nie zawiera istotnego zniekształcenia spowodowanego oszustwem lub błędem oraz wydanie sprawozdania z badania zawierającego naszą opinię. Racjonalna pewność jest wysokim poziomem pewności, ale nie gwarantuje, że badanie przeprowadzone zgodnie z KSB zawsze wykryje istniejące istotne zniekształcenie. Zniekształcenia mogą powstawać na skutek oszustwa lub błędu i są uważane za istotne, jeżeli można racjonalnie oczekiwać, że pojedynczo lub łącznie mogłyby wpłynąć na decyzje gospodarcze użytkowników podjęte na podstawie tego skonsolidowanego sprawozdania finansowego.

Zakres badania nie obejmuje zapewnienia, co do przyszłej rentowności Grupy ani efektywności lub skuteczności prowadzenia jej spraw przez Zarząd Jednostki dominującej obecnie lub w przyszłości.

Podczas badania zgodnego z KSB stosujemy zawodowy osąd i zachowujemy zawodowy sceptycyzm, a także:

- identyfikujemy i oceniamy ryzyka istotnego zniekształcenia skonsolidowanego sprawozdania finansowego spowodowanego oszustwem lub błędem, projektujemy i przeprowadzamy procedury badania odpowiadające tym ryzykom i uzyskujemy dowody badania, które są wystarczające i odpowiednie, aby stanowić podstawę dla naszej opinii. Ryzyko niewykrycia istotnego zniekształcenia wynikającego z oszustwa

jest większe niż tego wynikającego z błędu, ponieważ oszustwo może dotyczyć zmywy, fałszerstwa, celowych pominięć, wprowadzenia w błąd lub obejścia kontroli wewnętrznej;

- uzyskujemy zrozumienie kontroli wewnętrznej stosownej dla badania w celu zaprojektowania procedur badania, które są odpowiednie w danych okolicznościach, ale nie w celu wyrażenia opinii na temat skuteczności kontroli wewnętrznej Grupy;
- oceniamy odpowiedniość zastosowanych zasad (polityki) rachunkowości oraz zasadność szacunków księgowych oraz powiązanych ujawnień dokonanych przez Zarząd Jednostki dominującej;
- wyciągamy wniosek na temat odpowiedniości zastosowania przez Zarząd Jednostki dominującej zasady kontynuacji działalności jako podstawy rachunkowości oraz, na podstawie uzyskanych dowodów badania, czy istnieje istotna niepewność związana ze zdarzeniami lub warunkami, która może poddawać w znaczącą wątpliwość zdolność Grupy do kontynuacji działalności. Jeżeli dochodzimy do wniosku, że istnieje istotna niepewność, wymagane jest od nas zwrócenie uwagi w naszym sprawozdaniu biegłego rewidenta na powiązane ujawnienia w skonsolidowanym sprawozdaniu finansowym lub, jeżeli takie ujawnienia są nieadekwatne, modyfikujemy naszą opinię. Nasze wnioski są oparte na dowodach badania uzyskanych do dnia sporządzenia naszego sprawozdania biegłego rewidenta, jednakże przyszłe zdarzenia lub warunki mogą spowodować, że Grupa zaprzestanie kontynuacji działalności;
- oceniamy ogólną prezentację, strukturę i zawartość skonsolidowanego sprawozdania finansowego, w tym ujawnienia, oraz czy skonsolidowane sprawozdanie finansowe przedstawia będące ich podstawą transakcje i zdarzenia w sposób zapewniający rzetelną prezentację;
- uzyskujemy wystarczające odpowiednie dowody badania odnośnie do informacji finansowych jednostek lub działalności gospodarczych wewnątrz Grupy w celu wyrażenia opinii na temat skonsolidowanego sprawozdania finansowego. Jesteśmy odpowiedzialni za kierowanie, nadzór i przeprowadzenie badania Grupy i pozostajemy wyłącznie odpowiedzialni za naszą opinię z badania.

Przekazujemy Radzie Nadzorczej Jednostki dominującej informacje o, między innymi, planowanym zakresie i czasie przeprowadzenia badania oraz znaczących ustaleniach badania, w tym wszelkich znaczących słabościach kontroli wewnętrznej, które zidentyfikujemy podczas badania.

Składamy Radzie Nadzorczej Jednostki dominującej oświadczenie, że przestrzegaliśmy stosownych wymogów etycznych dotyczących niezależności oraz, że będziemy informować ich o wszystkich powiązaniach i innych sprawach, które mogłyby być racjonalnie uznane za stanowiące zagrożenie dla naszej niezależności, a tam gdzie ma to zastosowanie, informujemy o zastosowanych zabezpieczeniach.

Spośród spraw przekazywanych Radzie Nadzorczej Jednostki dominującej ustaliliśmy te sprawy, które były najbardziej znaczące podczas badania skonsolidowanego sprawozdania finansowego za bieżący okres sprawozdawczy i dlatego uznaliśmy je za kluczowe sprawy badania. Opisujemy te sprawy w naszym sprawozdaniu biegłego rewidenta, chyba że przepisy prawa lub regulacje zabraniają publicznego ich ujawnienia lub gdy, w wyjątkowych okolicznościach, ustalimy, że kwestia nie powinna być przedstawiona w naszym sprawozdaniu, ponieważ można byłoby racjonalnie oczekiwać, że negatywne konsekwencje przeważąby korzyści takiej informacji dla interesu publicznego.

Inne informacje, w tym sprawozdanie z działalności

Na inne informacje składa się sprawozdanie z działalności Grupy za rok obrotowy zakończony 31 grudnia 2018 r. („Sprawozdanie z działalności Grupy”) wraz z oświadczeniem o stosowaniu ładu korporacyjnego, które jest wyodrębnioną częścią tego Sprawozdania z działalności Grupy, a także odrębne sprawozdanie na temat informacji niefinansowych, o którym mowa w art. 55 ust. 2c ustawy o rachunkowości oraz Raport Roczny za rok obrotowy zakończony 31 grudnia 2018 r. („Raport roczny”) (razem „Inne informacje”).

Odpowiedzialność Zarządu i Rady Nadzorczej Jednostki dominującej

Zarząd Jednostki dominującej jest odpowiedzialny za sporządzenie Innych informacji zgodnie z przepisami prawa.

Zarząd Jednostki dominującej oraz członkowie Rady Nadzorczej Jednostki dominującej są zobowiązani do zapewnienia, aby Sprawozdanie z działalności Grupy wraz z wyodrębnioną częścią spełniało wymagania przewidziane w Ustawie o rachunkowości.

Odpowiedzialność biegłego rewidenta

Nasza opinia z badania skonsolidowanego sprawozdania finansowego nie obejmuje Innych informacji. W związku z badaniem skonsolidowanego sprawozdania finansowego naszym obowiązkiem jest zapoznanie się z Innymi informacjami, i czyniąc to, rozpatrzenie, czy inne informacje nie są istotnie niespójne ze skonsolidowanym sprawozdaniem finansowym lub naszą wiedzą uzyskaną podczas badania, lub w inny sposób wydają się istotnie zniekształcone. Jeśli na podstawie wykonanej pracy, stwierdzimy istotne zniekształcenia w Innych informacjach, jesteśmy zobowiązani poinformować o tym w naszym sprawozdaniu z badania. Naszym obowiązkiem zgodnie z wymogami Ustawy o biegłych rewidentach jest również wydanie opinii czy sprawozdanie z działalności Grupy zostało sporządzone zgodnie z przepisami oraz czy jest zgodne z informacjami zawartymi w skonsolidowanym sprawozdaniu finansowym.

Ponadto jesteśmy zobowiązani do poinformowania, czy Grupa sporządziła odrębne sprawozdanie na temat informacji niefinansowych oraz wydania opinii, czy Grupa w oświadczeniu o stosowaniu ładu korporacyjnego zawarła wymagane informacje.

Sprawozdanie z działalności Grupy uzyskaliśmy przed datą niniejszego sprawozdania z badania, a Raport Roczny będzie dostępny po tej dacie. W przypadku, kiedy stwierdzimy istotne zniekształcenie w Raporcie Rocznym jesteśmy zobowiązani poinformować o tym Radę Nadzorczą Jednostki dominującej.

Opinia o Sprawozdaniu z działalności Grupy

Na podstawie wykonanej w trakcie badania pracy, naszym zdaniem, Sprawozdanie z działalności Grupy:

- zostało sporządzone zgodnie z art. 49 Ustawy o rachunkowości oraz paragrafem 71 Rozporządzenia Ministra Finansów z dnia 29 marca 2018 r. w sprawie informacji bieżących i okresowych przekazywanych przez emitentów papierów wartościowych oraz warunków uznawania za równoważne informacji wymaganych przepisami prawa państwa niebędącego państwem członkowskim („Rozporządzenie o informacjach bieżących” – Dz. U. z 2018 r., poz. 757),
- jest zgodne z informacjami zawartymi w skonsolidowanym sprawozdaniu finansowym.

Ponadto, w świetle wiedzy o Grupie i jej otoczeniu uzyskanej podczas naszego badania oświadczamy, że nie stwierdziliśmy w Sprawozdaniu z działalności Grupy istotnych zniekształceń.

Opinia o oświadczeniu o stosowaniu ładu korporacyjnego

Naszym zdaniem w oświadczeniu o stosowaniu ładu korporacyjnego Grupa zawarła informacje określone w paragrafie 70 ust. 6 punkt 5 Rozporządzenia o informacjach bieżących. Ponadto, naszym zdaniem, informacje wskazane w paragrafie 70 ust. 6 punkt 5 lit. c-f, h oraz lit. i tego Rozporządzenia zawarte w oświadczeniu o stosowaniu ładu korporacyjnego są zgodne z mającymi zastosowanie przepisami oraz informacjami zawartymi w skonsolidowanym sprawozdaniu finansowym.

Informacja na temat informacji niefinansowych

Zgodnie z wymogami Ustawy o biegłych rewidentach potwierdzamy, że Grupa zamieściła w Sprawozdaniu z działalności Grupy informację o sporządzeniu odrębnego sprawozdania na temat informacji niefinansowych, o którym mowa w art. 55 ust. 2c Ustawy o rachunkowości oraz że Grupa sporządziła takie odrębne sprawozdanie.

Nie wykonaliśmy żadnych prac atestacyjnych dotyczących odrębnego sprawozdania na temat informacji niefinansowych i nie wyrażamy jakiegokolwiek zapewnienia na jego temat.

Sprawozdanie na temat innych wymogów prawa i regulacji

Oświadczenie na temat świadczonych usług niebędących badaniem sprawozdań finansowych

Zgodnie z naszą najlepszą wiedzą i przekonaniem oświadczamy, że usługi niebędące badaniem sprawozdań finansowych, które świadczyliśmy na rzecz Grupy są zgodne z prawem i przepisami obowiązującymi w Polsce oraz że nie świadczyliśmy usług niebędących badaniem, które są zakazane na mocy art. 5 ust.1 Rozporządzenia UE oraz art.136 Ustawy o biegłych rewidentach. Usługi niebędące badaniem sprawozdań finansowych, które świadczyliśmy na rzecz Grupy w badanym okresie zostały wymienione w nocie 2 Sprawozdania z działalności Grupy Kapitałowej.

Wybór firmy audytorskiej

Zostaliśmy wybrani po raz pierwszy do badania skonsolidowanego sprawozdania finansowego Grupy uchwałą Rady Nadzorczej Jednostki dominującej z dnia 19 czerwca 2017 roku oraz ponownie uchwałą z dnia 20 lutego 2018 roku. Skonsolidowane sprawozdania finansowe Grupy badamy nieprzerwanie począwszy od roku obrotowego zakończonego 31 grudnia 2017 r., to jest przez 2 kolejne lata.

Kluczowym biegłym rewidentem odpowiedzialnym za badanie, którego rezultatem jest niniejsze sprawozdanie niezależnego biegłego rewidenta, jest Jarosław Bochenek.

Działający w imieniu Mazars Audyt Sp. z o.o. z siedzibą w Warszawie, ul. Piękna 18, wpisanej na listę firm audytorskich pod numerem 186, w imieniu której kluczowy biegły rewident zbadał skonsolidowane sprawozdanie finansowe.

Jarosław BOCHENEK

Dokument
podpisany przez
Jarosław
Bochenek; Mazars
Audyt Sp. z o.o.
Data: 2019.03.18
17:57:14 CET

Kluczowy Biegły Rewident

Nr 90086

Michel KIVIATKOWSKI

Dokument podpisany
przez Michel
Kiviatkowski;
Mazars Audyt
Data: 2019.03.18
18:25:50 CET

Partner

Załącznik do Uchwały nr 2 Rady Nadzorczej VRG S.A. z siedzibą w Krakowie z dnia 18 marca 2019 r. w sprawie przyjęcia oceny dotyczącej sprawozdania z działalności Grupy Kapitałowej Spółki VRG S.A. i skonsolidowanego sprawozdania finansowego Grupy Kapitałowej VRG S.A. za 2018 rok w zakresie ich zgodności z księgami, dokumentami oraz ze stanem faktycznym.

Ocena dotycząca sprawozdania z działalności Grupy Kapitałowej Spółki VRG S.A. i skonsolidowanego sprawozdania finansowego Grupy Kapitałowej VRG S.A. za 2018 rok w zakresie ich zgodności z księgami, dokumentami oraz ze stanem faktycznym

Ocena dotycząca sprawozdania z działalności Grupy Kapitałowej Spółki VRG S.A. z siedzibą w Krakowie („Spółka”) i skonsolidowanego sprawozdania finansowego Grupy Kapitałowej Spółki za 2018 rok w zakresie ich zgodności z księgami, dokumentami oraz ze stanem faktycznym została sporządzona na podstawie art. 395 § 5 Kodeksu spółek handlowych, art. 63c ust. 4 ustawy z dnia 29 września 1994 r. o rachunkowości oraz § 71 ust. 1 pkt. 12) Rozporządzenia Ministra Finansów z dnia 29 marca 2018 roku w sprawie informacji bieżących i okresowych przekazywanych przez emitentów papierów wartościowych oraz warunków uznawania za równoważne informacji wymaganych przepisami prawa państwa niebędącego państwem członkowskim („Rozporządzenie”).

Przedmiotem niniejszej oceny jest:

1. sprawozdanie Zarządu z działalności Grupy Kapitałowej Spółki za rok 2018;
2. skonsolidowane sprawozdanie finansowe Grupy Kapitałowej Spółki za rok 2018.

Ocena sprawozdania Zarządu z działalności Grupy Kapitałowej Spółki za rok 2018:

Rada Nadzorcza poddała ocenie sprawozdanie Zarządu z działalności Grupy Kapitałowej Spółki za 2018 rok oraz zapoznała się z przedstawionymi przez audytora Mazars Audyt Sp. z o.o. z siedzibą w Warszawie wynikami przeprowadzonego badania zawartymi w sprawozdaniu niezależnego biegłego rewidenta z badania rocznego skonsolidowanego sprawozdania finansowego Grupy Kapitałowej Spółki dla Akcjonariuszy i Rady Nadzorczej spółki dominującej VRG S.A. za rok obrotowy od 1 stycznia do 31 grudnia 2018 roku obejmującym również opinię audytora na temat sprawozdania Zarządu z działalności Grupy Kapitałowej Spółki za rok 2018, a także zapoznała się rekomendacją Komitetu Audytu w zakresie dotyczącym sprawozdania Zarządu z działalności Grupy Kapitałowej Spółki za rok 2018 i stwierdza, że sprawozdanie Zarządu z działalności Grupy Kapitałowej Spółki za 2018 rok:

1. zostało sporządzone zgodnie z § 71 Rozporządzenia;
2. jest zgodne z informacjami zawartymi w skonsolidowanym sprawozdaniu finansowym Grupy Kapitałowej Spółki za 2018 rok.

Rada Nadzorcza stwierdza, że sprawozdanie z działalności Grupy Kapitałowej Spółki w 2018 roku rzetelnie przedstawia sytuację ekonomiczno-finansową i majątkową Grupy Kapitałowej Spółki i jest zgodne z księgami i dokumentami, jak i ze stanem faktycznym.

W związku z powyższym Rada Nadzorcza pozytywnie ocenia sprawozdanie Zarządu z działalności Grupy Kapitałowej Spółki za 2018 rok.

Ocena skonsolidowanego sprawozdania finansowego Grupy Kapitałowej Spółki za rok 2018:

Rada Nadzorcza poddała ocenie skonsolidowane sprawozdanie finansowe Grupy Kapitałowej Spółki za 2018 rok składające się z:

- a) skonsolidowanego sprawozdania z sytuacji finansowej sporządzone na dzień 31 grudnia 2018 roku,
- b) skonsolidowanego rachunku zysków i strat za rok obrotowy od 1 stycznia 2018 roku do 31 grudnia 2018 roku;
- c) skonsolidowanego sprawozdania z całkowitych dochodów za rok obrotowy od 1 stycznia 2018 roku do 31 grudnia 2018 roku;
- d) skonsolidowanego sprawozdania z przepływów pieniężnych w roku obrotowym od 1 stycznia 2018 roku do 31 grudnia 2018 roku;
- e) skonsolidowanego sprawozdania ze zmian w kapitale własnym za rok obrotowy od 1 stycznia 2018 roku do 31 grudnia 2018 roku,
- f) informacje i objaśnienia do skonsolidowanego sprawozdania finansowego,

zapoznała się z przedstawionymi przez audytora Mazars Audyt Sp. z o.o. z siedzibą w Warszawie wynikami przeprowadzonego badania zawartymi w sprawozdaniu niezależnego biegłego rewidenta z badania rocznego skonsolidowanego sprawozdania finansowego Grupy Kapitałowej Spółki dla Akcjonariuszy i Rady Nadzorczej spółki dominującej VRG S.A. za rok obrotowy od 1 stycznia do 31 grudnia 2018 roku, a także zapoznała się rekomendacją Komitetu Audytu w zakresie dotyczącym skonsolidowanego sprawozdania finansowego Grupy Kapitałowej Spółki za rok 2018 i stwierdza, że skonsolidowane sprawozdanie finansowe Grupy Kapitałowej Spółki za rok 2018 zostało sporządzone we wszystkich istotnych aspektach zgodnie z Międzynarodowymi Standardami Sprawozdawczości Finansowej i jest zgodne z księgami i dokumentami, jak i ze stanem faktycznym.

W związku z powyższym Rada Nadzorcza pozytywnie ocenia skonsolidowane sprawozdanie finansowe Grupy Kapitałowej Spółki za rok 2018.

Uwzględniając powyższą ocenę dotyczącą sprawozdania z działalności Grupy Kapitałowej Spółki w roku 2018 i skonsolidowanego sprawozdania finansowego Grupy Kapitałowej Spółki za 2018 rok w zakresie ich zgodności z księgami, dokumentami oraz ze stanem faktycznym, Rada Nadzorcza Spółki rekomenduje Zwyczajnemu Walnemu Zgromadzeniu ich zatwierdzenie.

Rada Nadzorcza VRG S.A.

Pismo Prezesa Zarządu do Akcjonariuszy Spółki VRG S.A.

Szanowni Państwo,

W roku 2018 najważniejszym wydarzeniem dla Grupy Kapitałowej VRG S.A. było bez wątpienia skuteczne przeprowadzenie procesu połączenia ze spółką Bytom S.A. Warto przypomnieć, że pierwsze działania zostały zapoczątkowane w pierwszej połowie 2017 roku, a ostatecznie po uzyskaniu długo oczekiwanej zgody Prezesa Urzędu Konkurencji i Konsumentów na dokonanie tej transakcji w dniu 31 października 2018 roku Akcjonariusze obu łączących się spółek wyrazili zgodę na ich fuzję. Sądowa rejestracja połączenia nastąpiła w dniu 30 listopada 2018 roku. Wraz z rejestracją połączenia zmianie uległa także nazwa Spółki, która obecnie brzmi VRG S.A. Zasadnicze cele połączenia obejmują uzyskanie przez Grupę Kapitałową pozycji niekwestionowanego lidera na rynku męskiej odzieży formalnej oraz osiągnięcie synergii przychodowych i kosztowych.

Fakt zaangażowania w proces przejęcia i w konsekwencji dokonanie znaczącej akwizycji na rynku fashion nie przeszkodził Grupie Kapitałowej w uzyskaniu najlepszych w swojej historii wyników finansowych z dotychczasowej działalności. Przychody ze sprzedaży Grupy Kapitałowej w 2018 roku wyniosły 805,7 mln zł i były o 17% tj. 117,2 mln zł wyższe od przychodów osiągniętych w analogicznym okresie poprzedniego roku, pomimo wprowadzenia zakazu handlu w wybrane niedziele od marca 2018 roku. W obydwu podstawowych segmentach działalności Grupa Kapitałowa zanotowała wzrost sprzedaży. Sukces ten wynikał również z umiejętnego wykorzystania przez Grupę Kapitałową tendencji do stopniowego przesuwania się popytu na odzież i biżuterię do internetu. Korzystne trendy w połączeniu z poczynionymi wcześniej inwestycjami w usprawnieniu funkcjonowania własnych sklepów internetowych marek Grupy Kapitałowej przyniosły ponad 70% wzrost sprzedaży internetowej (przekraczając cel 50% wzrostu r/r). Udział sprzedaży internetowej w 2018 roku wyniósł już 12% przychodów Grupy Kapitałowej. Szybszy od oczekiwanego wzrost sprzedaży internetowej wraz ze zmianami w strukturze sprzedaży (wzrost udziału zegarków) przelożył się na osiągnięcie 51,2% marży brutto, która była o 1 punkt procentowy niższa niż w 2017 roku. Skonsolidowana EBITDA w 2018 roku wyniosła 89,3 mln zł i była wyższa o 14% w porównaniu do roku poprzedniego. Osiągnięty w roku 2018 zysk netto na poziomie Grupy Kapitałowej wyniósł 53,6 mln zł, co dało 24% dynamikę wzrostu w stosunku do roku 2017, przewyższającą dynamikę wzrostu sprzedaży Grupy Kapitałowej, spełniając tym samym obietnice złożone Akcjonariuszom.

W roku 2018 miał miejsce dalszy wzrost powierzchni sprzedaży w segmencie odzieżowym i jubilerskim. Ponad połowa wszystkich nowych salonów stacjonarnych otwartych w ubiegłym roku zrealizowana została w modelu franczyzowym. Na koniec 2018 roku stacjonarna sieć sprzedaży detalicznej wszystkich marek Grupy Kapitałowej, osiągnęła liczbę 568 salonów o łącznej powierzchni handlowej 51,6 tys. m² (w tym 122 salony marki Bytom). Dało to wzrost powierzchni sprzedaży netto w Grupie Kapitałowej Spółki o 8% (w ujęciu bez marki Bytom) oraz o 55% (przy uwzględnieniu sieci detalicznej marki Bytom). Na rozwój sieci detalicznej i pozostałe inwestycje głównie w obszarze IT, w 2018 roku przeznaczona została kwota ponad 20 mln zł;

Celem połączonej Grupy Kapitałowej w 2019 roku jest kontynuacja wzrostu organicznego. W roku bieżącym planujemy utrzymanie dwucyfrowego tempa wzrostu sprzedaży i uzyskanie w ramach Grupy Kapitałowej ponad 1 mld zł przychodów, przy wzroście powierzchni handlowej o około 8 % r/r netto. Powierzchnia handlowa połączonej Grupy Kapitałowej powinna na koniec 2019 roku wynieść 55,7

tys. m2. W części fashion powierzchnia salonów stacjonarnych wzrośnie o około 6% r/r, a w części jubilerskiej o około 15%. Tegoroczne nakłady inwestycyjne wyniosą około 25 mln zł. Spodziewamy się w 2019 roku kontynuacji wysokich dwucyfrowych dynamik wzrostu sprzedaży internetowej. Zakładamy, że udział internetu w sprzedaży Grupy Kapitałowej zbliży się do 14%. Priorytetem na rok bieżący będzie również efektywna integracja połączonych spółek w ramach segmentu odzieżowego. Mamy zamiar wypełnić nasze zobowiązania wobec Akcjonariuszy złożone przed fuzją i osiągnąć wyznaczone cele w postaci synergii zarówno w obszarze przychodowym jak i kosztowym. Spełnienie tych założeń pozwoli na wzrost marży na poziomie Grupy Kapitałowej o 1 punkt procentowy i przyczyni się do dalszej poprawy efektywności Grupy.

Mając na względzie zapewnienie Grupie Kapitałowej długoterminowych możliwości wzrostu, będziemy jednocześnie kontynuowali działania związane ze strategicznym celem jakim jest budowa Domu Marek poprzez działania akwizycyjne na rynku polskim i bliskich rynkach zagranicznych zarówno w części jubilerskiej, jak i odzieżowej. Ponieważ akwizycje dają szanse na zdecydowane przyspieszenie rozwoju, nasze działania będą skoncentrowane na skupieniu w Grupie Kapitałowej wielu rozpoznawalnych marek, które są znaczącymi operatorami detalicznymi na swoich lokalnych rynkach i dają potencjał dalszego wzrostu. Pozwoli to na budowanie wartości Grupy Kapitałowej poprzez wykorzystanie możliwości akwizycyjnych pojawiających się na rynku, przeniesienie doświadczenia menedżerskiego i optymalizacyjnego również do innych krajów oraz dalszy szybki i efektywny rozwój, bez konieczności ponoszenia nakładów marketingowych na wypromowanie własnych marek na nowych rynkach. Pierwszym praktycznym przykładem realizacji takich działań jest podpisanie w ubiegłym roku przez spółkę zależną W.KRUK S.A. listu intencyjnego zakupu spółki z sektora jubilerskiego, działającej w Czechach. W przypadku pozytywnych efektów operacyjnego i prawnego due diligence oraz korzystnych rezultatów negocjacji cenowych, finalizacja tej transakcji byłaby możliwa jeszcze w bieżącym roku.

Osiągnięcie w wyniku fuzji z Bytom S.A. pozycji trzeciego największego detalisty segmentu nonfood wśród spółek notowanych na GPW, zwiększa zainteresowanie akcjami Spółki po stronie długoterminowych inwestorów finansowych, w tym funduszy zagranicznych. Nasz ambitny cel, jakim było wejście VRG S.A. do giełdowego indeksu mWIG40 został zrealizowany począwszy od zakończenia sesji giełdowej w dniu 15 marca bieżącego roku. Sądzymy, iż w dłuższym terminie przyczyni się to w znacznym stopniu do dalszego wzrostu kapitalizacji Spółki. Jest to kolejny krok na drodze budowania długoterminowej wartości naszej Grupy Kapitałowej, o co jako Zarząd wraz ze wszystkimi pracownikami będziemy intensywnie zabiegać w realizacji naszych strategicznych i bieżących celów biznesowych.

Grzegorz Pilch
Prezes Zarządu

Kraków, dn. 18 marca 2019 roku

W. KRUK
1 8 4 0

DENICLER
MILANO

BYTOM
SZTUKA KRAWIECTWA OD 1945

WÓLCZANKA

VISTULA

VRG
VISTULA RETAIL GROUP

OŚWIADCZENIE NIEFINANSOWE

Grupy Kapitałowej
VRG S.A. i VRG S.A. za 2018 rok

Kraków, 18 marca 2019 rok



1. Wprowadzenie

Odpowiedzialność społeczna oraz zrównoważony rozwój to kwestie, które są istotne zarówno dla Grupy Kapitałowej VRG S.A., Spółki VRG S.A. jak i ich interesariuszy. Z tego też względu w swoich działaniach Grupa i Spółka uwzględniają interesy zarówno pracownicze, społeczne jak i środowiskowe, angażując się w działania, które mają na celu pogłębienie zrozumienia oczekiwań nie tylko swoich akcjonariuszy, ale wszystkich interesariuszy oraz spełnianie ich oczekiwań. Wychodząc naprzeciw tym oczekiwaniom, Zarząd VRG S.A. prezentuje drugie Oświadczenie Niefinansowe Grupy Kapitałowej VRG S.A. oraz VRG S.A. obejmujące okres od 1 stycznia 2018 roku do 31 grudnia 2018 roku jak i dane porównywalne.

Niniejsze Oświadczenie zostało stworzone zgodnie z przepisami Ustawy o Rachunkowości, w szczególności zawartymi w artykule 49b oraz artykule 55. W 2018 jak i w 2017 roku Grupa Kapitałowa zatrudniała powyżej 500 osób średniorocznie na etatach oraz przekroczyła 102 mln PLN w przypadku sumy aktywów bilansu na koniec roku obrotowego i 204 mln PLN w przypadku przychodów netto ze sprzedaży towarów i produktów za rok obrotowy (przed dokonaniem wyłączeń konsolidacyjnych). W 2018 jak i 2017 roku VRG S.A. zatrudniała powyżej 500 osób średniorocznie na etatach oraz przekroczyła 85 mln PLN w przypadku w przypadku sumy aktywów bilansu na koniec roku obrotowego i 170 mln PLN w przypadku przychodów netto ze sprzedaży towarów i produktów za rok obrotowy.

Rok 2018 był istotny dla Grupy Kapitałowej VRG S.A., gdyż 30 listopada 2018 roku Sąd Rejestrowy w Krakowie zatwierdził połączenie Vistuli Group S.A. z Bytom S.A. oraz zmienił nazwę połączonej spółki na VRG S.A. Połączenie wpłynęło zatem zarówno na jednostkowe jak i skonsolidowane sprawozdanie finansowe. Kierując się chęcią przedstawienia danych niefinansowych w sposób porównywalny z danymi finansowymi, zarówno na poziomie Grupy Kapitałowej VRG S.A. oraz VRG S.A. pokazane zostały dane uwzględniające Bytom S.A. za okres sprawowania kontroli czyli od 1 do 31 grudnia 2018 roku. Jednocześnie, aby ułatwić czytelnikowi porównanie rok-do-roku w wybranych miejscach przedstawione zostały wartości bez uwzględnienia przejęcia spółki Bytom S.A.

Podobnie jak w poprzednim roku, podstawą do stworzenia Oświadczenia były praktyki i polityki spółki matki VRG S.A. (dla której właściwe opisy zaprezentowane są w segmencie odzieżowym) oraz jej spółek zależnych tworzących razem Grupę Kapitałową. Mimo intensywnych prac związanych z połączeniem z Bytom S.A., Grupa Kapitałowa VRG S.A. wprowadziła nowe polityki (m.in. Kodeks Etyki, Procedurę Antykorupcyjną oraz Politykę różnorodności), które służą zwiększaniu przejrzystości Grupy w oczach interesariuszy. Połączenie z Bytom S.A. i konsolidacja danych za grudzień 2018 roku nie wpłynęły na zmiany w oszacowaniu poziomu istotności, nie dodały również nowych grup interesariuszy. Mimo to, Grupa przeprowadziła ankietę wśród interesariuszy Bytom S.A., a ich opinie i oczekiwania uzupełniły wcześniej stworzoną macierz istotności interesariuszy. Grupa zaprezentowała w niniejszym Oświadczeniu Niefinansowym rozszerzony zestaw wskaźników niefinansowych, aby umożliwić lepsze zrozumienie wpływu Grupy i Spółki na pracowników, społeczeństwo i środowisko.

Tworząc niniejsze Oświadczenie Grupa i Spółka skorzystały z własnej metodologii wypracowanej rok wcześniej. Choć Spółka i Grupa Kapitałowa nie skorzystały z międzynarodowych i krajowych metodologii, opracowując niniejszy materiał wzięły pod uwagę wytyczne GRI Standards jak i SIN. Podobnie jak rok wcześniej, zaprezentowane dane nie podlegały niezależnej weryfikacji. Niniejsze Oświadczenie stanowi wyodrębnioną część Skonsolidowanego i Jednostkowego Sprawozdania Zarządu za 2018 rok i powinno być czytane łącznie. Obejmuje ono informacje na temat wszystkich spółek konsolidowanych przez VRG S.A. i tworzących Grupę Kapitałową VRG S.A.

PODSTAWOWE DANE NIEFINANSOWE GRUPY KAPITAŁOWEJ VRG S.A.



2. Model biznesowy

2.1. Opis działalności Grupy Kapitałowej

Grupa Kapitałowa VRG S.A. specjalizuje się w projektowaniu oraz dystrybucji wysokiej jakości kolekcji mody dla mężczyzn i kobiet oraz biżuterii. Grupa jest właścicielem dobrze rozpoznawalnych znaków towarowych w pięciu głównych markach: Vistula, Wólczanka, Bytom, W.KRUK i Deni Cler Milano. Grupa Kapitałowa koncentruje się na zarządzaniu markami, projektowaniu odzieży i biżuterii oraz rozwoju własnej sieci sprzedaży w dwóch kluczowych segmentach: odzieżowym i jubilerskim.



Spółki będące podstawą skonsolidowanego sprawozdania i oświadczenia niefinansowego



Ponadto, poza ww. podmiotami zależnymi wchodzącymi w skład Grupy Kapitałowej, VRG S.A. posiada 100% udziałów w spółce powiązanej Vistula Market Sp. z o.o. z siedzibą w Krakowie, nad którą nie sprawuje kontroli na skutek złożonego wniosku o ogłoszenie upadłości oraz braku zarządu.

Za datę powstania samodzielnego przedsiębiorstwa, którego następcą prawnym jest Spółka VRG S.A. można uznać 10 października 1948 roku czyli datę wydania zarządzenia Ministra Przemysłu i Handlu w sprawie utworzenia przedsiębiorstwa państwowego pod nazwą „Krakowskie Zakłady Przemysłu Odzieżowego”. Dnia 30 kwietnia 1991 roku zostało zarejestrowane przez Sąd Rejonowy dla Krakowa Śródmieścia w Krakowie przekształcenie przedsiębiorstwa państwowego w Jednoosobową Spółkę Skarbu Państwa. Spółka jest jedną z pierwszych firm, które zadebiutowały na Giełdzie Papierów Wartościowych w Warszawie. Debiut giełdowy Spółki miał miejsce 30 września 1993 roku. W.KRUK S.A. dołączył do Grupy Kapitałowej w 2008 roku w wyniku przejęcia. W 2018 roku Grupa powiększyła się o Bytom S.A. Akcje VRG S.A. notowane są na rynku podstawowym i należą m.in.: do indeksu mWIG40, WIG i WIG-ODZIEŻ.

Grupa Kapitałowa opiera swą pozycję w segmencie odzieżowym na projektowaniu oraz sprzedaży eleganckiej odzieży męskiej i damskiej typu formalnego, smart-casual oraz casual. Po przejęciu Bytom S.A. kompetencje Grupy Kapitałowej w obszarze oferty segmentu odzieżowego wywodzą się z nie tylko z wieloletniej tradycji projektowania, szycia i sprzedaży klasycznej odzieży męskiej, sięgającej przedwojennych zakładów krawieckich z Krakowa, ale również z Bytomia (a w szczególności Tarnowskich Gór, w których zlokalizowane były zakłady szyczące garnitury, obecnie poza Grupą Kapitałową). Sukces segmentu biżuterii opiera się na najstarszej firmie jubilerskiej w Polsce, której początki sięgają rodzinnego warsztatu założonego w 1840 roku w Poznaniu. Grupa zarządza 5 podstawowymi markami: Vistula, Wólczanka, Bytom oraz Deni Cler (segment odzieżowy) oraz marką W.KRUK (segment jubilerski). Dodatkowo, w obrębie marek znajdują się linie i submarki. Oferta Grupy kierowana jest zarówno do kobiet jak i mężczyzn.

Grupa Kapitałowa VRG S.A. i VRG S.A.



Spółka i Grupa Kapitałowa prowadzą działalność głównie na terenie Polski. Przy ulicy Pilotów 10 w Krakowie znajduje się nie tylko siedziba VRG S.A. (Spółki), ale również spółek zależnych: W.KRUK S.A., VG Property Sp. z o.o. oraz Wólczanka Shirts Manufacturing Sp. z o.o. Jest to miejsce, w którym pracuje Zarząd Spółki i większość spółek zależnych, jak również m.in. projektanci, dział rozwoju i inwestycji, dział zakupów, dział HR oraz dział IT. Dodatkowo, Grupa posiada swoje biura również w Warszawie, w których pracuje m.in. dział marketingu. W stolicy swoją siedzibę posiada spółka zależna Deni Cler, a biura posiada też W.KRUK S.A. Oprócz biur, Grupa Kapitałowa posiada również zakłady produkcyjne. W Ostrowcu Świętokrzyskim znajduje się zakład produkujący damskie i męskie koszule na potrzeby marek Wólczanka i Vistula oraz zagranicznych kontrahentów, natomiast w Poznaniu zakład produkcyjny - Manufaktura W.KRUK należący do spółki W.KRUK S.A., wykonujący m.in. kolekcje jubilerskie oraz naprawę biżuterii. Dodatkowo wraz z połączeniem z Bytom S.A. pojawiła się piąta istotna lokalizacja – Tarnowskie Góry. Choć zakład produkcyjny, specjalizujący się w garniturach nie jest już własnością Spółki i Grupy, Spółka wynajmuje w nim powierzchnię biurową, wykorzystywaną przez dział zakupów i przygotowania produkcji marki Bytom.



Grupa Kapitałowa VRG S.A. i VRG S.A.

| SEGMENT ODZIEŻOWY | | VISTULA | | WÓLCZANKA | | |
|-------------------|--|------------------------------------------------------------------------------------------------------------------------------------------------------------------------------------------------------------------------------------------------------------------------|-----------------------------------------------------------------------------------------------------------------------------------------------------------------------------------------------------------------------------------------------------------|-----------------------------------------------------------------------------------------------------------------------------------------------------------------------------------------------------------|--------------------------------------------------------------------------------------------------------------------------------------------------------------------|-------------------------------------------------------------------------------------------------------------------------------------------------------|
| | | <p>na rynku polskim od 1967 roku, life-stylowa moda męska obejmująca także klasyczną kolekcję krawiecką submarki Lantier oraz kolekcję submarki Vistula Red będącej odbiciem najnowszych trendów w modzie, a także markę Vesari skierowaną do odbiorców hurtowych.</p> | | <p>marka istniejąca od 1948 roku, występuje na rynku jako butik z ofertą koszul męskich i damskich, w tym także ekskluzywnej linii submarki Lambert.</p> | | |
| | |  |  |  |  | |
| | | <p>Podstawowa formalna linia mody męskiej, zaspokajająca potrzebę codziennej klasyki. Marka Vistula posiada szeroką ofertę gamiturów, marynarek, spodni i koszul oraz akcesoriów, umożliwiających skompletowanie męskiej garderoby.</p> | <p>Klasyczna odzież wykonana metodą półtradycyjną, wykańczana ręcznie. Uszyta z tkanin od najlepszych włoskich producentów. Skierowana jest do najbardziej wymagających klientów, szukających ponadczasowej elegancji połączonej z modowymi trendami.</p> | <p>Marka mniej formalna i mocno osadzona w aktualnych trendach mody, reprezentująca najnowsze kroje, nowoczesne materiały i mniej konserwatywną kolorystykę w połączeniu z wysoką jakością wykonania.</p> | <p>Damskie i męskie koszule, dzianiny i dodatki. Marka oferuje kolekcje koszul dedykowanych do pracy, na weekendy, a także przeznaczonych na specjalne okazje.</p> | <p>Marka skierowana do najbardziej wymagających klientów. Ekskluzywna linia koszul i dodatków, charakteryzująca się najwyższą jakością wykonania.</p> |
| | | Liczba salonów | | | | |
| | | 2017: 134 2018: 148 | | 2017: 129 2018: 139 | | |
| | | Powierzchnia salonów (m2) | | | | |
| | | 2017: 16 719 2018: 18 230 | | 2017: 4 604 2018: 4 979 | | |
| | | Średnia wielkość salonu (m2) | | | | |
| | | 2017: 125 2017: 123 | | 2017: 36 2018: 36 | | |

Grupa Kapitałowa VRG S.A. i VRG S.A.

| BYTOM | | DENI CLER | |
|------------------------------------------------------------------------------------------------------------------------------------------------------------------------------------------------------------------------------------------------------------|---------------------------------------------------------------------------------------------------------------------------------------------------------------------------------------------------------------------------------------------------------------------------|---------------------------------------------------------------------------------------------------------------------------|-------------------------------------------------------------------------------------------------------------------------------------------------------------------------------------------------------------------------------------------------------------------------------------|
| to polska marka z historią sięgającą 1945 roku, kiedy powstały zakłady odzieżowe. Bazując na ponad kilkudziesięcioletnim dziedzictwie, marka oferuje kolekcje mody męskiej, w których tradycja spotyka się ze współczesną wizją krawiectwa i mody męskiej. | | to marka wywodząca się z Mediolanu, oferująca luksusową odzież dla kobiet. | |
| BYTOM | | III Intermoda | |
| BYTOM | | DENI CLER MILANO | |
| SEGMENT ODZIEŻOWY | Linia mody męskiej, posiadająca szeroką ofertę gamiturów, marynarek, spodni i koszul oraz akcesoriów, umożliwiających skompletowanie męskiej garderoby. Flagowym produktem Bytomia są gamitury, stworzone ze szlachetnych włoskich tkanin i uszyte w polskich szwalniach. | Marka stworzona dla mężczyzn, oferująca klasykę: garnitury, marynarki i spodnie. Przeznaczona jest do sprzedaży hurtowej. | Marka ubiera kobiety świadome własnej kobiecości a przez to również wartości i siły. W 1991 roku marka pojawiła się na polskim rynku wprowadzając nową jakość do rodzimego świata mody. Marka jest wierna klasycznemu włoskiemu stylowi oraz najwyższej jakości tkanin i wykonania. |
| Liczba salonów | | | |
| 2017: 116 2018: 122 | | 2017: 32 2018: 31 | |
| Powierzchnia salonów (m2) | | | |
| 2017: 14 370 2018: 15 816 | | 2017: 3 291 2018: 3 047 | |
| Średnia wielkość salonu (m2) | | | |
| 2017: 124 2018: 130 | | 2017: 103 2018: 98 | |

Grupa Kapitałowa VRG S.A. i VRG S.A.

| <p style="text-align: center;">W.KRUK najstarsza marka jubilerska w Polsce o rodowodzie sięgającym 1840 roku. Ekspert w dziedzinie brylantów, kamieni szlachetnych i wytwórstwa biżuterii. Oferuje zegarki najlepszych szwajcarskich producentów.</p> | | |
|--------------------------------------------------------------------------------------------------------------------------------------------------------------------------------------------------------------------------------------------------------------------------------------------------------------------------|-----------------------------------------------------------------------------------------------------------------------------------------------------------------------------------------------------------------------------------------------------------------------|------------------------------------------------------------------------------------------------------------------------------------------------------------------------------------------------------------------------------------------------------------------------------------------------------------------------------------------------------------------------------------------------------------------------------------|
|  |  | <p>ZEGARKI</p> |
| <p>W.KRUK oferuje najwyższej jakości złotą i srebrną biżuterię, brylanty, kamienie szlachetne oraz autorskie kolekcje inspirowane najnowszymi trendami. Produkty jubilerskie W.KRUK charakteryzuje najwyższa jakość wzornictwa oraz wykonania. Marka posiada limitowaną kolekcję akcesoriów sygnowanych logo W.KRUK.</p> | <p>Kolekcje KRUK FASHION to biżuteria stanowiąca odpowiedź na aktualne trendy w modzie i wyróżniająca się na rynku pod względem wzornictwa. Celem KRUK FASHION jest umacnianie wizerunku W.KRUK jako marki oferującej różnorodne i unikalne kolekcje jubilerskie.</p> | <p>W.KRUK posiada w swojej ofercie zegarki luksusowych szwajcarskich marek jak Rolex (jako jedyny dystrybutor tej marki w Polsce), Hublot, Girard-Perraguax, Omega, Tudor, Tag Heuer, Longines, Rado, Frederique Constant, Tissot, Certina, Rotary, Doxa, Ingersoll, Citizen, Epos, Victorinox, Ingersoll, Skagen, Swatch a także marek modowych: Calvin Klein, Gucci, Michael Kors, DKNY, Versace, Diesel, Fossil i E.Armani.</p> |
| Liczba salonów | | |
| | 2017: 115 2018: 128 | |
| Powierzchnia salonów (m2) | | |
| | 2017: 8 688 2018: 9 554 | |
| Średnia wielkość salonu (m2) | | |
| | 2017: 76 2018: 75 | |

SEGMENT JUBILERSKI

2.2. Łącuch wartości

Łącuch wartości Spółki i Grupy Kapitałowej obejmuje pięć najważniejszych elementów, jakimi są: (1) pomysły na odzież i biżuterię, których źródłem są projektanci i pracownicy, (2) produkcja tych produktów, (3) logistyka, czyli dostarczenie produktów od producenta do salonów, (4) ekspozycja i sprzedaż produktów w salonach oraz (5) klientów. Łącuch wartości różni się między segmentem odzieżowym a segmentem jubilerskim. Tzw. lead time czyli czas od pomysłu do momentu dostarczenia produktu do salonu to 10-12 miesięcy dla segmentu odzieży oraz 2-6 miesięcy dla segmentu jubilerskiego. Najważniejszy jest klient, od którego łańcuch wartości się rozpoczyna (dla którego tworzone są projekty) i kończy w momencie dokonania zakupu odzieży i biżuterii.



Pomysł

Spółki z Grupy Kapitałowej zatrudniają starannie dobrany zespół specjalistów, których zadaniem jest tworzenie kolekcji odzieży i biżuterii chętnie noszonych przez świadomych i wymagających klientów oraz dbanie o wizerunek Grupy i kreowanych przez nią marek.

Segment odzieżowy

Zarówno w odzieży damskiej jak i męskiej, proces projektowania zaczyna się od klienta, zidentyfikowania jego stylu życia, potrzeb i estetyki. Prace nad kolekcją marek odzieżowych rozpoczynają się od działów kreacji zwyczajowo do 12 miesięcy przed rozpoczęciem sezonu. Projektanci odpowiedzialni są za stworzenie i dokumentację projektów, przygotowanie propozycji trendów i kolorów na dany sezon oraz analizę asortymentu, śledzenie zmian w postawach konsumentów. Projektanci poszukują inspiracji na targach tkanin i targach modowych. Nacisk położony jest na wybór tkanin, nie tylko pod względem koloru czy wzorów, ale także innowacyjności i wykończeń. Aby dostarczyć klientom jak najlepszy produkt, producenci tkanin i dzianin przygotowują dla Grupy specjalne

materiały, np. o określonym splocie i kolorze. Priorytetem jest jakość i zadowolenie klienta. Projektantów wspierają konstruktorzy, którzy odpowiedzialni są za przygotowanie właściwych konstrukcji, szczególnie istotnych w przypadku garniturów, koszul, marynarek, płaszczy czy spodni. Dział kreacji wykorzystuje sprawdzone modele, wprowadza ulepszenia do istniejących wzorów, jak i tworzy nowe rozwiązania. Gdy wszystkie wzory są gotowe i odszyte, następuje wybór najlepszych propozycji i tworzone są ich dodatkowe wersje kolorystyczne. W przypadku odzieży tzw. komplementarnej, czyli smart-casual oraz casual Grupa współpracuje z producentami nad powstaniem nowych produktów. Dział kreacji przygotowuje dwie podstawowe kolekcje: wiosna/lato oraz jesień/zima, które podzielone są na podkolekcje oraz specjalne linie. Ostatnim etapem pracy nad kolekcją jest praca z gotowym wzorem – każdy wzór finalnie wybrany do kolekcji zostaje poddany ocenie jakościowej.

Segment jubilerski

Proces projektowania biżuterii zaczyna się od klienta, jego potrzeb i wymagań. Proces jest dwutorowy i obejmuje kolekcje podstawowe oraz kolekcje autorskie i okazjonalne. Wprowadzenie nowych kolekcji i produktów rozpoczyna się od analizy aktualnej strategii wzorniczej, trendów, zachowań konsumentów oraz sprzedanego asortymentu. Na tej podstawie projekty biżuterii przygotowywane są przez projektantów marki. Projektantów wspierają menedżerowie poszczególnych kategorii produktów i eksperci ds. produkcji biżuterii. Od 2016 roku W.KRUK oferuje również akcesoria, zaprojektowane przez zespół kreatywny marki i produkowane w renomowanych włoskich i polskich manufakturach. Dwa razy w roku W.KRUK S.A. przedstawia nowości w ofercie akcesoriów, odpowiadające aktualnym tendencjom. W przypadku zegarków, eksperci marki W.KRUK wybierają najciekawsze i najbardziej pożądane modele proponowane przez najlepsze i najpopularniejsze marki, z którymi W.KRUK S.A. współpracuje.

Produkcja

Produkcja to ważny dla Spółki i Grupy Kapitałowej obszar łańcucha wartości, do jakości i przejrzystości którego Zarząd przywiązuje dużą uwagę. Zarówno w segmencie odzieżowym jak i jubilerskim, Grupa Kapitałowa posiada własną produkcję, jak i sprawdzonych zewnętrznych dostawców.

Grupa Kapitałowa stawia na długoterminowe relacje z dostawcami i długofalową współpracę, oparte na wzajemnym zaufaniu. Grupie Kapitałowej zależy na dostawcach, którzy dysponują odpowiednim doświadczeniem w produkcji i know-how, zwracają uwagę na jakość wykończenia produktów, ale także posiadają potencjał rozwoju współpracy w dłuższym okresie czasu. Z wieloma dostawcami Grupa współpracuje od kilku, a nawet kilkudziesięciu lat. Przy wyborze dostawców oprócz oferowanej jakości, brane pod uwagę są także: konkurencyjne ceny, akceptowalne terminy realizacji zamówień oraz przestrzeganie zasad poufności w procesie projektowym i produkcyjnym.

Rozpoczęcie współpracy z nowym producentem wymaga znacznego zaangażowania z obu stron. Nowych dostawców Grupa pozyskuje głównie na targach branżowych, które odbywają się w Europie, jak i na Dalekim Wschodzie oraz poprzez kontakty biznesowe partnerów handlowych. Nowi potencjalni dostawcy sprawdzani są pod kątem ich możliwości produkcyjnych, doświadczenia, standardów jakościowych i technologicznych, jak również kwestii cenowych. Weryfikacja odbywa się w trakcie spotkań z dostawcami, wzorcowania wyrobów, jak i wizyt w fabrykach, które mają być potencjalnym miejscem produkcji wyrobów. Grupa współpracuje ze zróżnicowanymi pod względem wielkości dostawcami. Są to zarówno duże koncerny międzynarodowe, jak i małe rodzinne firmy. Jest to uzależnione od kraju produkcji, danego asortymentu i jego specyfiki. Większość zakładów zlokalizowanych w Polsce, z którymi Grupa współpracuje to małe i średnie przedsiębiorstwa. Natomiast producenci zagraniczni to raczej średnie i duże firmy, które zatrudniają od kilkuset do kilku tysięcy osób.

Segment odzieżowy

Spółki z segmentu odzieżowego powierzają produkcję swoich kolekcji zaufanym podmiotom krajowym i zagranicznym, gwarantującym usługi szycia i konfekcjonowania na najwyższym poziomie. Wybór i zakup tkanin (przede wszystkim włoskich) oraz wszelkich dodatków krawieckich, a także sporządzenie projektów i dokumentacji technicznej konkretnej odzieży należy do VRG S.A. Spółka nabywa asortyment uzupełniający: obuwie, krawaty, dzianinę, spodnie, kurtki i dodatki skórzane oraz inne akcesoria u sprawdzonych dostawców zewnętrznych, produkujących z własnych materiałów, częściowo według jej projektów. Odzież i akcesoria kupowane przez VRG S.A. produkowane są w wielu krajach Europy, Azji oraz Afryki Północnej, w zależności od asortymentu i specyfiki danego produktu. Zdecydowana większość towarów sprzedawanych przez Spółkę powstaje w Polsce oraz w innych krajach europejskich: we Włoszech, Portugalii, na Litwie, na Ukrainie oraz w Turcji. W Azji Spółka korzysta

głównie z dostawców z Chin, Kambodży, Bangladeszu, Indii, ale rozwija również sourcing w Myanmarze i na Mauritiusie. Część odzieży produkowana jest w Egipcie i Tunezji. Podobnie jak w przypadku gotowych wyrobów, tkaniny pozyskiwane są z różnych krajów, w zależności od oczekiwanych właściwości, ostatecznego zastosowania, jakości i kryteriów kosztowych. Zdecydowana większość tkanin pochodzi z Europy – głównie z Włoch – ze znanych włoskich tkalni, które oferują najwyższej jakości wełny i bawełny, a także z Austrii, Portugalii, Czech, Hiszpanii, Wielkiej Brytanii i Francji. Część tkanin Spółka kupuje w Chinach, w Indiach oraz w Egipcie, w mniejszym stopniu korzystając z dostawców tureckich, tajlandzkich, brazylijskich, pakistańskich, koreańskich (Korea Południowa) i japońskich. Pozostałe surowce (głównie dodatki) w zdecydowanej części kupowane są w Polsce, we Włoszech i w Niemczech. Część polskich kontrahentów to przedstawicielstwa międzynarodowych koncernów, a ich produkcja jest lokowana w różnych krajach Europy i Azji. W Spółce w roku 2018 ok. 15% dostawców z obszaru produkcji to dostawcy, z którymi marki Vistula i Wólczanka współpracują od ponad 10 lat, ok. 35% to dostawcy z historią współpracy 5-10 lat, a pozostałe 50% to dostawcy, z którymi pracujemy poniżej 5 lat. Patrząc na wartość obrotów, zdecydowana ich większość pochodzi od dostawców ze stażem powyżej 5 lat. W Deni Cler proces przebiega podobnie. Główne kraje produkcji odzieży i obuwia to: Polska, Włochy, Chiny, Portugalia, natomiast biżuteria do kolekcji kupowana jest w Polsce, Francji, Chinach, Korei Południowej, Wielkiej Brytanii.

W segmencie odzieży Grupa Kapitałowa posiada również własny zakład produkcyjny, zlokalizowany w Ostrowcu Świętokrzyskim, zarządzany przez spółkę zależną Wólczanka Shirts Manufacturing sp. z o.o. Specjalizuje się on w produkcji koszul męskich, ale jego oferta obejmuje również m.in. koszule i bluzki damskie. Jego zdolności produkcyjne wynoszą około 500 tysięcy sztuk koszul rocznie. Zakład realizuje zamówienia zarówno dla marki Wólczanka i Vistula, jak i zagranicznych podmiotów w ramach eksportu przerobowego. W 2018 roku 13,5% produkcji zakładu było wyprodukowane dla VRG S.A., w porównaniu do 9,9% w 2017 roku.

Segment jubilerski

Biżuteria wytwarzana jest przez sprawdzonych dostawców krajowych i zagranicznych, przy czym znacząca część biżuterii, w tym większość kolekcji autorskich, wytwarzana jest w Manufakturze W.KRUK w Poznaniu. W.KRUK współpracuje ze sprawdzonymi dostawcami biżuterii. Głównymi dostawcami, z których żaden nie przekracza poziomu istotności, są jubilerzy z Polski, Włoch, innych krajów Europy (m.in. z Hiszpanii, Francji, Belgii, Czech, Niemiec czy Irlandii) oraz z krajów Dalekiego Wschodu (m.in. z Chin, Indii, Tajlandii, Korei Południowej oraz Turcji). W segmencie zegarków dostawcami są bezpośrednio właściciele, operatorzy lub polscy przedstawiciele operatorów poszczególnych marek. Wybór dostawcy biżuterii jest uzależniony od specyfiki towaru. Dostawcy najczęściej specjalizują się w produkcji konkretnego rodzaju biżuterii. Główny podział przebiega pomiędzy dostawcami produkującymi złoto lub srebro. Ponadto dostawcy W.KRUK specjalizują się w zależności od tego jakich kamieni używają do produkcji. Podział współpracy z dostawcami jest odmienny niż w segmencie odzieżowym. Ok. 52% dostawców biżuterii to dostawcy, z którymi W.KRUK współpracuje mniej niż 5 lat, ok. 28% to dostawcy, współpraca z którymi trwa między 5 a 10 lat, natomiast ok. 20% to firmy, z którymi W.KRUK współpracuje powyżej 10 lat. Wysoki udział dostawców ze stażem niższym niż 5 lat wynika ze strategii modyfikacji portfolio dostawców i dążenia do współpracy z dostawcami z nowymi możliwościami technicznymi. Od 2017 roku W.KRUK zbiera oświadczenia od swoich dostawców biżuterii złotej i z kamieniami szlachetnymi, potwierdzające, że złoto i platyna oraz kamienie użyte w biżuterii są naturalne, pozyskane z legalnych źródeł.

Logistyka

Logistyka Grupy Kapitałowej to proces dostawy produktów od producenta do centrów logistycznych/ magazynów centralnych a poprzez nie do salonów lub do klienta zamawiającego on-line. Grupa Kapitałowa inwestuje w rozwój szybszych i bardziej efektywnych ekonomicznie dostaw. Realizacja dostaw do magazynu centralnego z miejsc produkcji i od dostawców odbywa się przez operatorów zewnętrznych lub firmy kurierskie.

Segment odzieżowy

Towar wysyłany jest przez dostawców transportem morskim, lotniczym i drogowym. Przyjmowany jest w magazynie centralnym zewnętrznego operatora logistycznego. Dla kanału sprzedażowego off-line towar jest kompletowany przez operatora logistycznego i wysyłany do salonów własnych i franczyzowych za jego pośrednictwem/jego transportem. W kanale on-line towar do klientów indywidualnych wysyłany jest za pośrednictwem firm kurierskich. Towar może także zostać zwrócony do magazynu z salonu lub może być przesuwany pomiędzy salonami wyłącznie za pośrednictwem firm kurierskich lub operatora logistycznego. W 2017 roku logistyka segmentu odzieżowego została

usprawniona poprzez przejście od własnej logistyki na kompletację zamówień przez zewnętrznego operatora logistycznego on-line i off-line. W 2018 roku w magazynie centralnym wdrożony został system automatyki kompletacji zamówień dla kanału off-line. W Deni Cler dostawy do salonów realizowane są własnym transportem.

Segment jubilerski

W segmencie jubilerskim towar od dostawców przyjmowany jest po sprawdzeniu do własnego magazynu biżuterii i zegarków. Towar następnie przesyłany jest w części wymaganej (od 1g w złocie i platynie oraz 5g w srebrze) do Urzędu Probierczego w celu dopuszczenia do obrotu, następnie po ocechowaniu odbierany jest z Urzędu Probierczego. Po odbiorze produktów następuje szczegółowa kontrola jakości. W kolejnym kroku dołączana jest do produktu metka co kończy proces przyjęcia i powoduje że produkt gotowy jest do dystrybucji do salonów własnych lub wysyłki bezpośrednio do klienta. Operacje magazynowe dla biżuterii i zegarków realizowane są własnymi zasobami W.KRUK S.A., a do transportu towarów do salonów bądź przesunięć między salonami W.KRUK S.A wykorzystuje transport konwojowy oraz firmę kurierską. Dla kanału sprzedaży on-line, towar wydawany jest z magazynu internetowego i po kompletacji dostarczany do klienta.

Salony

Salony Grupy Kapitałowej to miejsce kontaktu z klientem i ekspozycji oferty, zarówno w sieci stacjonarnej (off-line) jak i w internecie (monobrandowe e-sklepy poszczególnych marek). Grupa Kapitałowa posiada sieć salonów stacjonarnych własnych jak i franczyzowych. Sklepy firmowe poszczególnych marek Grupy Kapitałowej zlokalizowane są przede wszystkim w nowoczesnych centrach handlowych, a także przy najbardziej prestiżowych ciągach handlowych dużych miast jak i na międzynarodowym lotnisku Warszawa-Okęcie. Grupa Kapitałowa prowadzi także outlets, do których kierowane są końcówki serii w okresie powyprzedażowym.

Grupa Kapitałowa dynamicznie rozwija sieć salonów franczyzowych (w markach Vistula, Wólczanka, W.KRUK), które pozwalają jej poszerzyć liczbę miast, w których znajdują się salony. Grupa stawia na długoterminowe relacje ze sprawdzonymi partnerami, których pozyskuje na targach franczyzowych, przy pomocy własnych kontaktów oraz zgłoszeń, które pozyskiwane są poprzez stronę internetową. Franczyzobiorcy prowadzą salony w imieniu spółek z Grupy, za co otrzymują wynagrodzenie prowizyjne. W rezultacie dynamicznego rozwoju sieci detalicznej, liczba miast, w których znajdują się salony Grupy wzrosła z 78 w 2017 roku do 98 w 2018 roku (z czego 4 nowe miasta dołożyła marka Bytom). Na koniec 2018 roku, sieć Grupy Kapitałowej obejmowała 568 salonów (w porównaniu do 410 na koniec 2017 roku), z czego 122 salony dodała marka Bytom. Powierzchnia Grupy Kapitałowej wyniosła 51 626 m² (w porównaniu do 33 301 m² na koniec 2017 roku, wzrost o 55% r/r). Przejęta 30 listopada 2018 roku marka Bytom dodała 15 816 m² – organiczny wzrost powierzchni wyniósł więc 8% r/r.

Umowy najmu negocjowane są przez dział najmu, który posiada długoterminowe relacje z największymi operatorami centrów handlowych w kraju. Lokalizacje wybierane są po dokładnej analizie: miasta, dzielnicy a w przypadku istniejących centrów trafficu i piętra. Umowy negocjowane są z uwzględnieniem planów rozwojowych całej Grupy Kapitałowej. Długość umowy najmu jest zróżnicowana, najkrótsza zawarta umowa to 1 rok, najdłuższa to 15 lat, a nieznaczna część podpisana jest na okres nieokreślony. Zwyczajowo umowy najmu podpisywane są na 5 lat. Średnia długość umowy najmu w 2018 na poziomie Grupy Kapitałowej to 5,1 lat (5,3 bez uwzględnienia Bytom) w porównaniu do 5,3 w 2017 roku (dla salonów własnych). Na poziomie VRG S.A. analogiczne wielkości wynoszą 5,0 dla 2018 roku (5,2 bez uwzględnienia Bytom) oraz 5,2 dla 2017 roku.

Coraz ważniejszym dla Grupy Kapitałowej kanałem dystrybucji są sklepy internetowe. Grupa Kapitałowa prowadzi e-sklepy dla wszystkich pięciu marek detalicznych. Udział internetu w sprzedaży marki różni się ze względu na ich specyfikę – najwyższy udział notuje marka Wólczanka a najniższy marka W.KRUK.

Grupa Kapitałowa VRG S.A. i VRG S.A.

| Udział powierzchni franczyzowej | Bez uwzględnienia Bytom S.A. | Z uwzględnieniem Bytom S.A. za XII 2018 |
|---------------------------------|------------------------------|-----------------------------------------|
| Grupa Kapitałowa VRG S.A. | 2017: 19% 2018: 23% | 2017: 19% 2018: 17% |
| Segment odzieżowy | 2017: 24% 2018: 30% | 2017: 24% 2018: 20% |
| Segment jubilerski | 2017: 2% 2018: 7% | 2017: 2% 2018: 7% |
| VRG S.A. | 2017: 25% 2018: 30% | 2017: 25% 2018: 20% |

| Udział internetu w sprzedaży | Bez uwzględnienia Bytom S.A. | Z uwzględnieniem Bytom S.A. za XII 2018 |
|------------------------------|------------------------------|-----------------------------------------|
| Grupa Kapitałowa VRG S.A. | 2017: 8,1% 2018: 12,1% | 2017: 8,1% 2018: 12,0% |
| Segment odzieżowy | 2017: 10,3% 2018: 15,9% | 2017: 10,3% 2018: 15,6% |
| Segment jubilerski | 2017: 4,8% 2018: 6,7% | 2017: 4,8% 2018: 6,7% |
| VRG S.A. | 2017: 10,8% 2018: 16,9% | 2017: 10,8% 2018: 16,5% |

Klienci

Klienci to najważniejszy element łańcucha dostaw. Są to osoby, które identyfikują się z markami posiadanymi przez Grupę Kapitałową, które odwiedzają salony oraz sklepy internetowe tych marek oraz kupują i korzystają z produktów oferowanych przez te marki. Ze względu na korzystne pozycjonowanie marek oraz umiejętny marketing, Grupa Kapitałowa konsekwentnie notuje znaczące wzrosty zainteresowania klientów jej markami. W 2018 roku salony Grupy Kapitałowej (bez uwzględnienia marki Bytom) odwiedziło około 16,9 mln osób, wzrost o 3% r/r.

Atrakcyjność marek w oczach klientów zwiększają również dobrze sprofilowane programy lojalnościowe. Marki Vistula i Wólczanka posiadają wspólny program lojalnościowy The Men's World Club. Przystępując do klubu klient rejestruje się poprzez aplikację mobilną Vistula lub Wólczanka, dzięki której może zbierać punkty oraz wymieniać je na rabaty przy zakupach w salonach obu marek. Lojalni klienci otrzymują pierwszeństwo korzystania z wyprzedaży, specjalne akcje promocyjne i rabatowe, bieżącą informację o kolekcjach. Na koniec 2018 roku The Men's World Club posiadał 1,5 mln uczestników, co dało wzrost o 15% r/r. Marka Bytom posiada dedykowany program lojalnościowy Bytom Klub, w którym na koniec 2018 roku zarejestrowanych było 0,6 mln lojalnych klientów (wzrost o 16% r/r). Osobny program lojalnościowy posiada marka Deni Cler. Deni Club oferuje rabaty i prezenty jak również dostęp do unikatowej oferty produktów i usług przeznaczonych dla uczestniczek. Program marki zgromadził ponad 40 tys. uczestniczek, 7% więcej r/r na koniec 2018 roku. Popularnością cieszy się też program lojalnościowy marki W.KRUK – Klub Dla Przyjaciół W.KRUK. Na koniec 2018 roku posiadał on 1,3 mln uczestników, co dało wzrost o 18% r/r. Przystępując do programu lojalnościowego, w zamian za dokonane zakupy uzyskuje się punkty, które dają możliwość rabatu przy zakupach jak i naprawach biżuterii. Łącznie na poziomie Grupy Kapitałowej liczba lojalnych klientów wyniosła 3,4 mln osób, wzrost o 40% w porównaniu do danych za 2017 rok (16% bez uwzględnienia danych marki Bytom).

2.3. Misja, wizja i strategia Grupy Kapitałowej

Wyznacznikami działania Grupy Kapitałowej są jej misja, wizja i strategia. Misja to uniwersalny cel naszych działań, określający sens istnienia i aktywności Grupy Kapitałowej. Wizja jest wyobrażeniem naszych dążeń i motywuje nas do działania na rzecz jej realizacji.



Strategia jest planem, przybliżającym nas do realizacji wizji. Nadrzędnym celem strategii jest wzrost wartości Spółki i Grupy Kapitałowej. Priorytetem dla Zarządu jest zrównoważony rozwój organiczny, zarówno w segmencie odzieżowym jak i w segmencie jubilerskim. Wzrost organiczny budowany jest na czterech filarach: (1) konsekwentny wzrost powierzchni Grupy Kapitałowej, (2) rozwój sprzedaży internetowej, (3) ciągłe doskonalenie produktów i podążanie za preferencjami klientów jak również (4) efektywny marketing, zwiększający rozpoznawalność marek.



Grupa Kapitałowa zamierza kontynuować konsekwentny rozwój powierzchni handlowej w kraju poprzez pozyskiwanie nowych lokalizacji na salony własne najważniejszych marek jak również kontynuować rozwój poprzez powierzchnię franczyzową. Niezmiennym celem Grupy Kapitałowej jest bycie jak największym beneficjentem popularyzacji zakupów przez internet. Po wprowadzonych usprawnieniach w logistyce dostaw, Grupa spodziewa się kontynuacji dynamicznych wzrostów w sprzedaży internetowej. Celem Grupy Kapitałowej pozostaje też utrzymanie dyscypliny kosztowej w obu segmentach.

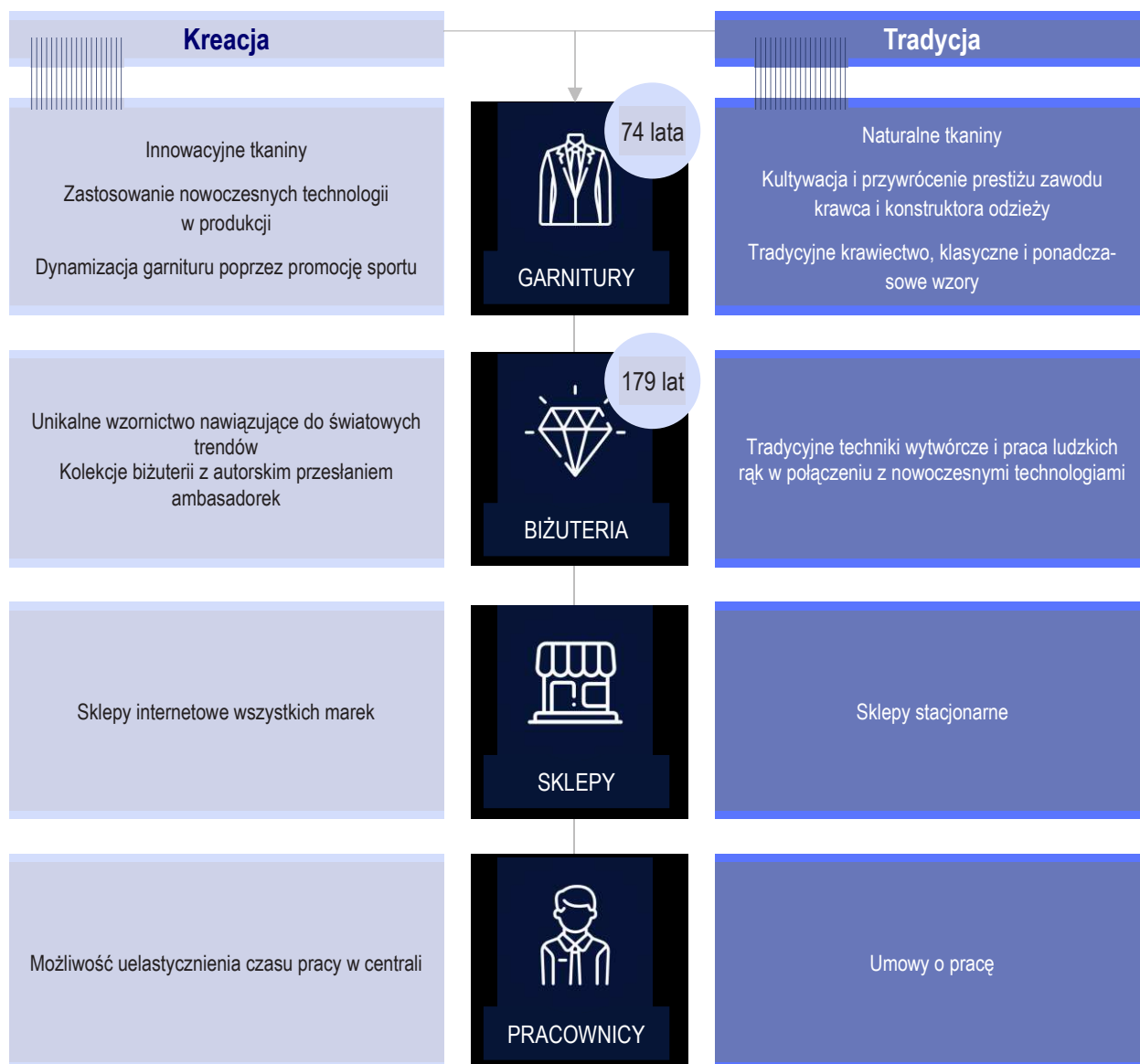


Jednocześnie, zgodnie z wizją Grupy Kapitałowej, Zarząd realizuje strategię Domu Marek (ang. House of Brands). Celem jest uzyskanie, również poprzez przejęcia, portfela marek, które byłyby silne na lokalnych dla siebie rynkach. Strategia ta pozwala na przyspieszenie wzrostu Grupy Kapitałowej, umożliwia jej dywersyfikację poprzez wyjście poza Polskę oraz realizację synergii z nowymi podmiotami. W obszarze zainteresowania pozostają projekty detaliczne o rozpoznawalnych markach i uznanej pozycji rynkowej, które mogłyby wzmocnić silną trzecią pozycję Grupy Kapitałowej wśród notowanych na GPW spółek z segmentu sprzedaży detalicznej.

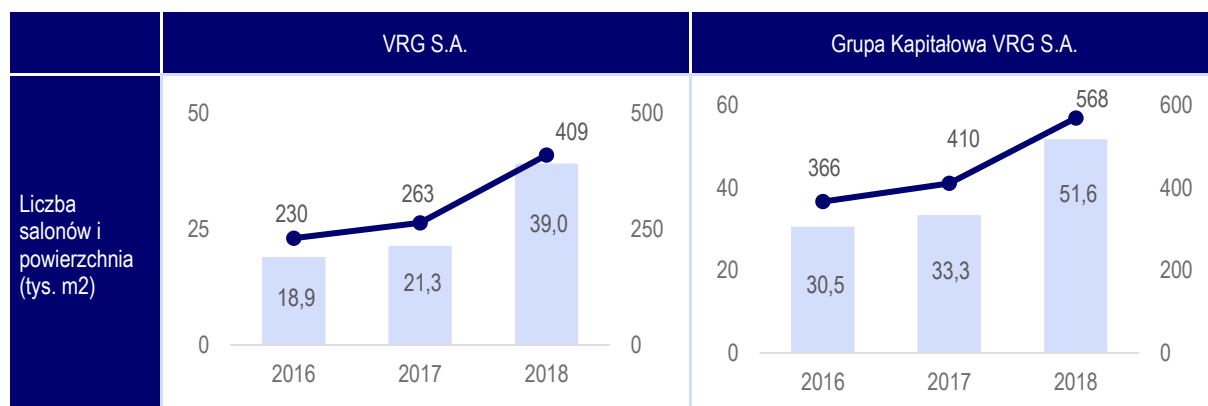
Realizacją tej strategii było z sukcesem przeprowadzone połączenie z Bytom S.A., które zakończyło się 30 listopada 2018 roku. W jego wyniku powstała Grupa Kapitałowa VRG S.A., posiadająca pięć marek o mocnej pozycji na polskim rynku odzieżowym. Zadaniem dla Zarządu na 2019 rok pozostaje realizacja zapowiadanych synergii, które wzmocnią efektywność i pozycję finansową Grupy Kapitałowej.

Istotnym wyróżnikiem działań Grupy Kapitałowej pozostanie łączenie tradycji z nowoczesnością we wszystkich swoich markach. W modzie męskiej oznacza to współczesną wizję krawiectwa, w modzie damskiej przywiązanie do klasyki w nowoczesnym obliczu, a w jubilerstwie zachowanie tradycji rzemieślniczej w nowatorskim wydaniu.

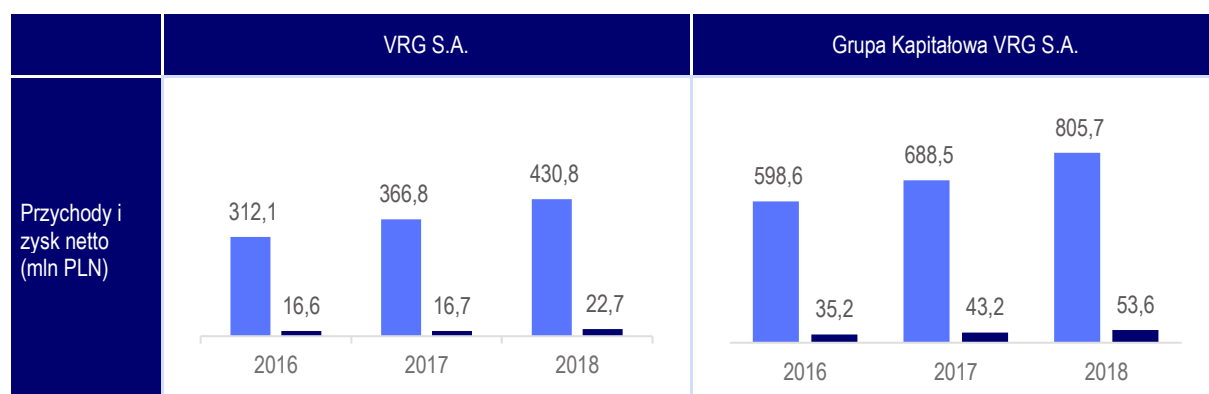
Grupa Kapitałowa VRG S.A. i VRG S.A.



Wyniki finansowe kilku ostatnich lat pokazują, iż obrana przez Zarząd Spółki i Grupy Kapitałowej strategia jest słuszną. Zarówno Spółka jak i Grupa Kapitałowa konsekwentnie rozwijają się w organiczny sposób, zwiększając liczbę salonów, sprzedaż jak również zyski.



Grupa Kapitałowa VRG S.A. i VRG S.A.



2.4. Nagrody i wyróżnienia

Marki Grupy Kapitałowej zyskały szereg nagród i wyróżnień konsumentów. Poniżej zaprezentowano wybrane z nich dotyczące lat 2017 i 2018:

- W 2019 roku marka Vistula otrzymała nagrodę Doskonałość Mody Twojego Stylu za projekt „Vistula z pasją” rozpoczęty w 2018 roku.
- W 2018 roku marka Vistula otrzymała tytuł Doskonałość Mody Twojego Stylu za Robert Lewandowski Collection 2017.
- W 2018 roku marka Wólczanka uzyskała trzecie miejsce w plebiscycie Top Avanti organizowanym przez magazyn AVANTI w kategorii Odzież.
- W 2017 roku marka Wólczanka uzyskała pierwsze miejsce w plebiscycie Top Avanti organizowanym przez magazyn AVANTI w kategorii Odzież.
- W 2017 roku marka Wólczanka uplasowała się na trzecim miejscu w rankingu mocy marek w kategorii Odzież i obuwiu prowadzonym przez dziennik Rzeczpospolita w ramach plebiscytu Polskie Marki Sukcesu (XIII edycja).
- Sklep koncepcyjny Bytom w CH Forum Gdańsk został nagrodzony tytułem Best Shop Concept 2018.
- W 2019 roku W.KRUK otrzymał Doskonałość Mody miesięcznika Twój Styl w kategorii „Doskonała kampania reklamowa” za kampanię kolekcji ambasadorskiej „PRZYJAŹŃ” autorstwa Magdy Cieleckiej i Mai Ostaszewskiej, realizowaną w 2018 roku.
- W 2018 r. W.KRUK zdobył Silver Effie Award 2018 w ramach SAR Effie Awards Poland za kolekcję Freedom by Martyna dla W.KRUK. Rok wcześniej marce przyznano Bronze Effie Award 2017 w konkursie SAR Effie Awards za kampanię performance marketing/e-commerce.
- W.KRUK otrzymał nagrodę w konkursie Performance Marketing Diamonds CEE w kategorii „The most effective sales campaign” za zrealizowaną w 2018 roku kampanię.
- Marka W.KRUK otrzymała statuetkę w rankingu Zegarki Roku 2018 miesięcznika Esquire w kategorii zegarki lotnicze dla marki Rolex za model Rolex GMT-Master II.
- Marka W.KRUK otrzymała statuetki Doskonałość Mody Twojego Stylu w 2017 roku w kategorii zegarki super ekskluzywne dla marki Rolex.

2.5. Organizacje i stowarzyszenia

Grupa Kapitałowa VRG S.A. poprzez spółkę matkę jest członkiem i wspiera działania w dwóch znaczących organizacjach:

- Stowarzyszenie Emitentów Giełdowych (SEG) to organizacja działająca od 1993, dbająca o rozwój polskiego rynku kapitałowego oraz reprezentująca interesy spółek giełdowych notowanych na Giełdzie Papierów Wartościowych w Warszawie. Będąc organizacją ekspercką, SEG zmierza do szerzenia i wymiany wiedzy umożliwiającej rozwój rynku kapitałowego i nowoczesnej gospodarki rynkowej w Polsce.
- PIOT – Związek Pracodawców Przemysłu Odzieżowego i Tekstylnego jest organizacją mającą ponad 70-letnią tradycję w pracy na rzecz rozwoju przemysłu odzieżowego i tekstylnego, zrzeszającą szereg firm z branży. PIOT prowadzi aktywną działalność w obszarze międzynarodowym i krajowym, kreując pozytywny wizerunek polskiego sektora oraz stwarzając możliwości do wzrostu konkurencyjności zarówno na rynku lokalnym jak i zagranicznym. Związek reprezentuje polskich producentów wobec instytucji publicznych i rządowych w kraju oraz organizacji międzynarodowych takich jak EURATEX (Europejska Konfederacja Przemysłu Tekstylnego i Odzieżowego) w Brukseli, czy Europejska Platforma Technologiczna. PIOT współpracuje również z Instytutami Naukowymi i Badawczymi związanymi z branżą odzieżowo-tekstylną m.in. w zakresie projektów badań i rozwoju. Wspiera także wiele innych działań międzynarodowych jako lider lub partner.

3. Ład korporacyjny (corporate governance)


VRG S.A. i Grupa Kapitałowa VRG S.A. przykładają dużą wagę do ładu korporacyjnego. Jako podmiot notowany na Giełdzie Papierów Wartościowych w Warszawie, Grupa prowadzi otwartą komunikację z uczestnikami rynku kapitałowego. Stosuje się również do *Dobrych Praktyk Spółek Giełdowych 2016*.

Kontrolę nad Spółką i Grupą Kapitałową sprawują akcjonariusze, czyli właściciele, którzy wyrażają swoją wolę poprzez Zgromadzenie Akcjonariuszy. Zwyczajne Walne Zgromadzenie Akcjonariuszy odbywa się do 6 miesięcy po zakończeniu roku obrotowego, natomiast w wyjątkowych sytuacjach zbiera się Nadzwyczajne Walne Zgromadzenie Akcjonariuszy. Zwyczajne Walne Zgromadzenie zatwierdza sprawozdania finansowe za poprzedni rok obrotowy oraz sprawozdania z działalności Spółki i Grupy Kapitałowej, podejmuje uchwałę o podziale zysku lub pokryciu straty, wybiera lub dokonuje zmian w Radzie Nadzorczej, jak również udziela absolutorium członkom Zarządu i Rady Nadzorczej Spółki za poprzedni rok obrotowy. Do kompetencji Walnego Zgromadzenia należy również m.in. zmiana przedmiotu działalności Spółki, zmiana statutu, podwyższenie lub obniżenie kapitału zakładowego, połączenie, podział lub przekształcenie Spółki. Nadzwyczajne Walne Zgromadzenie zwołuje Zarząd Spółki z własnej inicjatywy lub z inicjatywy akcjonariuszy reprezentujących, co najmniej 1/20 (jedną dwudziestą) kapitału zakładowego Spółki. Nadzwyczajne Walne Zgromadzenie powinno zostać zwołane w terminie 2 tygodni od momentu zgłoszenia wniosku przez uprawnione podmioty. Akcjonariat Spółki i Grupy Kapitałowej jest rozproszony – największy akcjonariusz nie przekracza 20% głosów na Walnym Zgromadzeniu, a czterech znaczących akcjonariuszy posiada łącznie 45,2% głosów na Walnym Zgromadzeniu. Większość z wymienionych akcjonariuszy posiada akcje Spółki co najmniej od kilku lat, uczestniczą oni w kształtowaniu działalności Spółki i Grupy Kapitałowej poprzez reprezentantów w Radzie Nadzorczej. Spółka posiada znaczący udział akcji wolnych w obrocie (tzw. free-float), a akcjonariat w większości składa się z inwestorów finansowych.

Walne Zgromadzenie wybiera Radę Nadzorczą, która sprawuje w imieniu akcjonariuszy nadzór nad Spółką i nad pracami Zarządu. Zgodnie ze statutem Spółki, Rada Nadzorcza może liczyć od 5 do 7 członków a jej kadencja trwa 3 lata. Obecnie Rada Nadzorcza VRG S.A. liczy 7 osób, zgodnie z decyzją NWZA z dnia 31 października 2018 roku, które zwiększyło skład Rady bieżącej kadencji ze względu na połączenie ze spółką Bytom S.A. Ze względu na znaczący udział inwestorów finansowych, 5 z 7 członków Rady Nadzorczej to członkowie niezależni. Rada Nadzorcza jest zróżnicowana pod kątem doświadczeń zawodowych jej przedstawicieli jak i płci. Posiedzenia Rady odbywają się przynajmniej raz na kwartał. Do kompetencji Rady Nadzorczej należy m.in.: badanie i ocena sprawozdania finansowego i sprawozdania Zarządu z działalności Spółki i Grupy Kapitałowej czy wybór biegłego rewidenta. W ramach Rady Nadzorczej działa stały Komitet Audytu, w skład, którego wchodzi trzy osoby. Rada Nadzorcza wybiera także Zarząd, którego celem jest bieżące zarządzanie Spółką i Grupą Kapitałową. Dodatkowo, Rada zatwierdza regulamin Zarządu oraz ustala wynagrodzenie członków Zarządu. Zarząd składa się od 3 do 6 osób, a jego kadencja trwa 3 lata (podobnie jak kadencja Rady Nadzorczej). Wynagrodzenie Zarządu składa się z dwóch elementów: wynagrodzenia pieniężnego (wynagrodzenie zasadnicze oraz ewentualny bonus uzależniony od wyników Grupy Kapitałowej i realizacji jej planów rozwojowych) oraz z wynagrodzenia w formie warrantów

Grupa Kapitałowa VRG S.A. i VRG S.A.

subskrypcyjnych uprawniających do objęcia akcji VRG S.A. w ramach programu motywacyjnego (opartego o wyniki Grupy Kapitałowej oraz kurs akcji), co uspoźnia cel Zarządu z celem akcjonariuszy jakim jest budowanie wartości.



WYBIERA



WYBIERA



WALNE ZGROMADZENIE AKCJONARIUSZY

- raz do roku ma miejsce Zwyczajne Walne Zgromadzenie
- w wyjątkowych sytuacjach ma miejsce Nadzwyczajne Walne Zgromadzenie
- Walne Zgromadzenie zwołuje Zarząd z własnej inicjatywy, na wniosek Rady Nadzorczej lub na wniosek akcjonariusza dysponującego 1/20 kapitału
- wybiera Radę Nadzorczą, daje absolutorium RN i Zarządowi, zatwierdza sprawozdania finansowe

RADA NADZORCZA

- składa się z 5-7 członków
- kadencja trwa 3 lata
- sprawuje nadzór nad działalnością Spółki i Grupy
- powołuje Zarząd i zatwierdza wybrane najważniejsze decyzje
- posiedzenie odbywa się minimum raz na kwartał
- niezależni członkowie tworzą stały Komitet Audytu

ZARZĄD

- składa się z 3-6 osób
- kadencja trwa 3 lata
- reprezentuje Spółkę i Grupę Kapitałową
- podejmuje najważniejsze decyzje
- przygotowuje strategię wzrostu organicznego, odpowiada za przejęcia
- dwuosobowa reprezentacja

SKŁAD

| | |
|-------------------------------------|--------|
| PZU OFE | 14,54% |
| Ipopema TFI | 10,86% |
| NN OFE | 10,46% |
| Jerzy Mazgaj z podmiotem powiązanym | 9,36% |
| Free-float | 54,78% |

| |
|----------------------------------------------|
| Jerzy Mazgaj, Przewodniczący Rady Nadzorczej |
| Katarzyna Basiak-Gała |
| Artur Małek |
| Maciej Matusiak |
| Jan Pilch |
| Andrzej Szumański |
| Grażyna Sudzińska-Amroziewicz |

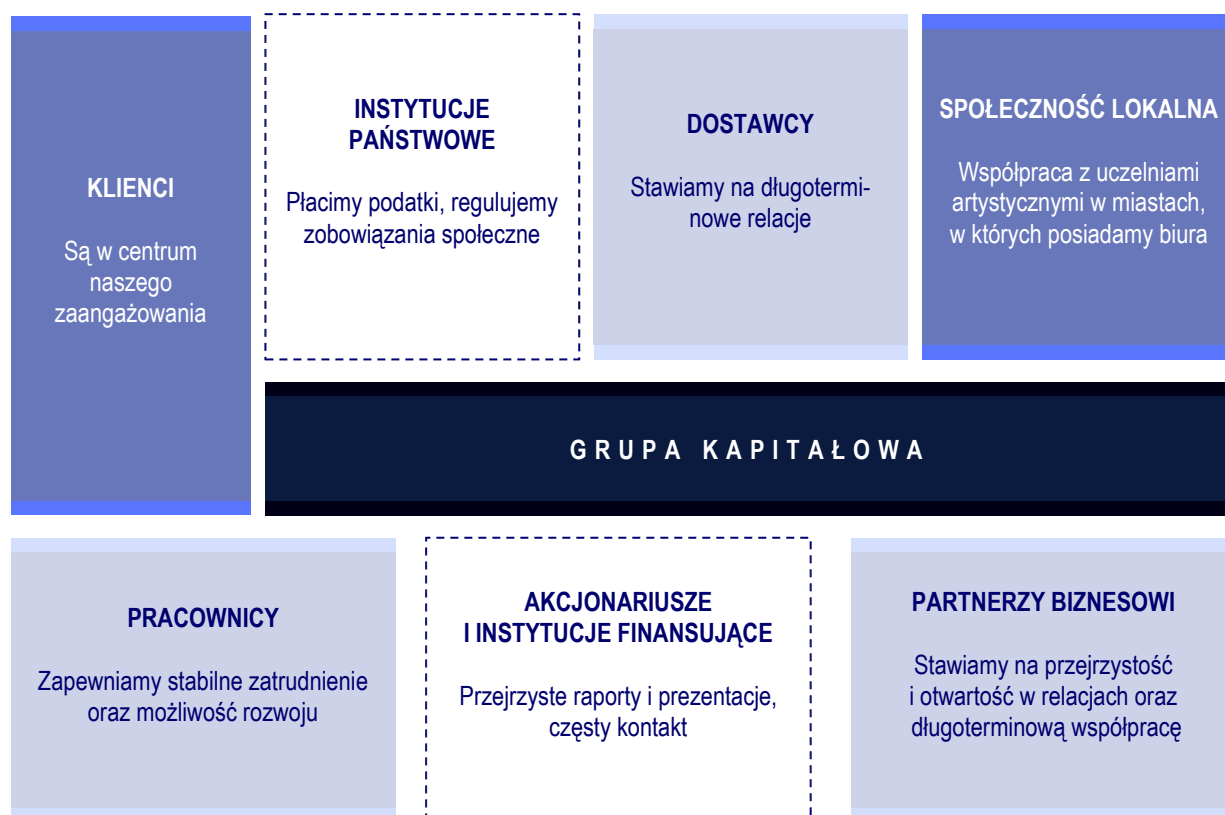
| |
|------------------------------------------------|
| Grzegorz Pilch Prezes Zarządu |
| Mateusz Żmijewski Wiceprezes Zarządu |
| Michał Wójcik Wiceprezes Zarządu |
| Erwin Bakalarz Członek Zarządu |

4. Interesariusze

Analiza interesariuszy po połączeniu z Bytom S.A. na potrzeby Oświadczenia Niefinansowego za 2018 rok wykazała, iż grupy interesariuszy nie uległy zmianie. Na potrzeby Oświadczenia Niefinansowego za 2017 rok Zarząd przeprowadził analizę interesariuszy pod kątem: (1) ich wpływu na Spółkę i Grupę Kapitałową oraz poszczególne elementy łańcucha wartości, (2) wpływu Spółki i Grupy Kapitałowej na poszczególne grupy interesariuszy, (3) zainteresowania działaniami Spółki i Grupy Kapitałowej oraz (4) częstości kontaktów. Na tej podstawie wyodrębniono siedem najważniejszych grup interesariuszy, którymi są: (1) akcjonariusze i instytucje finansujące, (2) dostawcy, (3) klienci, (4) partnerzy biznesowi, (5) pracownicy, (6) instytucje państwowe jak i (7) społeczność lokalna. Za wyjątkiem pracowników Spółki i Grupy, pozostali interesariusze to podmioty zewnętrzne.

Dla każdej z tych grup interesariuszy Zarząd przeanalizował i potwierdził, iż zidentyfikowane rok wcześniej najważniejsze kwestie, sposoby zaangażowania jak i sposoby działania na rzecz danej grupy pozostają aktualne. Ze względu na połączenie z Bytom S.A. Grupa Kapitałowa zdecydowała się poszerzyć wykonaną rok wcześniej ankietę wśród interesariuszy o interesariuszy Bytom S.A, choć podmiot przestał formalnie istnieć po połączeniu z VRG S.A. Interesariusze uczestniczący w ankiecie mogli przyznać danemu zagadnieniu od zera (nieistotne) do pięciu (najistotniejsze) punktów. W ankiecie wzięło udział 32 interesariuszy. Ich odpowiedzi zostały dołączone do wyników ankiety Vistuli Group S.A. (poprzednika prawnego VRG S.A.) sprzed roku, w której łącznie wzięło udział 321 interesariuszy.

Odpowiedzi interesariuszy Bytomia były zbliżone do odpowiedzi interesariuszy Grupy Kapitałowej sprzed połączenia. Były one zorientowane na kwestie etyczne, społeczne oraz pracownicze. W mniejszym stopniu dotyczyły kwestii środowiskowych oraz przeciwdziałania korupcji, co odzwierciedla charakter modelu biznesowego zarówno Spółki i Grupy Kapitałowej. Wyniki analizy interesariuszy jak i macierz istotności są wykorzystane przez Zarząd do dalszego ulepszania polityk mających na celu jak największe spełnienie oczekiwań interesariuszy.



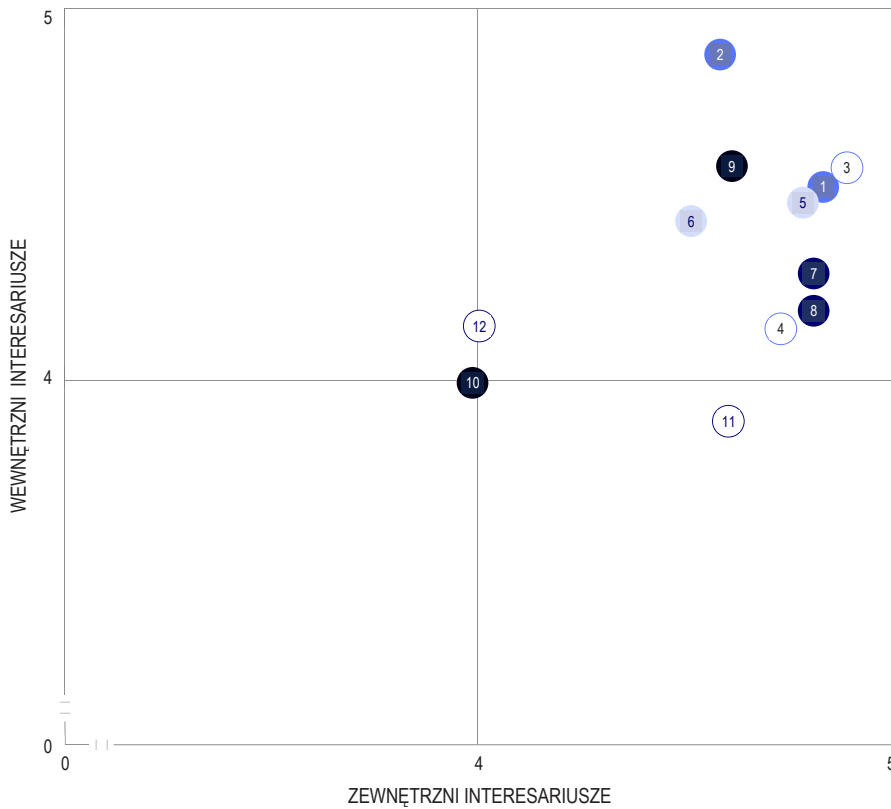
Grupa Kapitałowa VRG S.A. i VRG S.A.

Tabela interesariuszy VRG S.A. i Grupy Kapitałowej VRG S.A.

| | Akcjonariusze i instytucje finansujące | Dostawcy | Klienci | Partnerzy biznesowi | Pracownicy | Instytucje państwowe | Spolecznosc lokalna |
|------------------------------------------|--------------------------------------------------------------------------------------------------------------------------------------------------------------------------------------------------------------------------------------------------------------------------------------------------------------------------------------------------------------------------------------------------------------------------------------------------------------------------------------------------------------------------------------------------------------------------------------------------------------------------------------------------------------------------------------------------------------------------------------------------------------------------------|------------------------------------------------------------------------------------------------------------------------------------------------------------------------------------------------------------------------------------------------------------------------------------------------------------------------------------------------------------------------------------------------------------------------------------------------------------------------------------------------------------------------------------------------------------------------------------------------------|-------------------------------------------------------------------------------------------------------------------------------------------------------------------------------------------------------------------------------------------------------------------------------------------------------------------------------------------------------------------------------------------------------------------------------------------------------------------------------------------------------------------------------------------------------------------------------------------------------------------------------------------------------------------------------------------------------------------------------|-------------------------------------------------------------------------------------------------------------------------------------------------------------------------------------------------------------------------------------------------------------------------------------------------------------------------------------------------------------------------------------------------------------------------------------------------------------------------------------------------------------------------------------------------------------------------|--------------------------------------------------------------------------------------------------------------------------------------------------------------------------------------------------------------------------------------------------------------------------------------------------------------------------------------------------------------------------------------------------------------------------------------------------------------------------------------------------------------------|----------------------------------------------------------------------------------------------------------------------------------------------------------------------------------------------------------------------------------------------------------------------|------------------------------------------------------------------------------------------------------------------------------------------------------------------------------------------------------------------------------------------------------------------------------------------------------------------------------------------------------------------------------------------------------------------------------------------------------------------------------------------------------------------------------------------------|
| Kim są? | Grono akcjonariuszy to zróżnicowana grupa, w której znajdują się osoby prywatne, inwestorzy instytucjonalni (fundusze TFI i OFE), analitycy giełdowi oraz inne spółki giełdowe. Instytucje finansujące to głównie banki. | Dostawcy to podmioty, które: (1) dostarczają tkaniny, dodatki do produkcji ubrań, (2) produkują na zlecenie odzież, oraz (3) u których zlecana jest produkcja biżuterii lub kupowane są wyroby gotowe. Wśród dostawców są podmioty krajowe i zagraniczne. | Osoby, które identyfikują się z markami Grupy, odwiedzają salony oraz sklepy internetowe tych marek oraz kupują i korzystają z produktów oferowanych przez markę. | Partnerzy biznesowi inni niż dostawcy to: (1) operatorzy centrów handlowych, w których znajdują się salony marek Grupy, (2) franczyzobiorcy, którzy prowadzą salony wszystkich marek Grupy, jak i (3) operatorzy logistyczni. | Pracownicy Grupy stanowią różnorodne grono. Grupa posiada zarówno pracowników salonów, jak i administracji i produkcji. Do grona wewnętrznego interesariuszy zaliczane są również kierownicy salonów Bytom i zatrudniani przez nich pracownicy (choć nie są oni pracownikami wg Kodeksu Pracy). | Istotnym interesariuszem jest również administracja centralna i samorządowa. Grupa współpracuje z organami państwowymi na wielu szczeblach, zaczynając od Urzędów Skarbowych a kończąc na Izbie Celnej. Ważnym interesariuszem jest też Komisja Nadzoru Finansowego. | Lokalne społeczności to miasta, w których Grupa prowadzi działalność gospodarczą. Są to więc Kraków (siedziba Spółki i spółek z Grupy), Ostrowiec Świętokrzyski (zakład produkcyjny), ale też Poznań (produkcja), Warszawa (biura) i Tarnowskie Góry (biura). |
| Dlaczego są dla nas ważni? | Akcjonariusze to właściciele Spółki, a dzięki instytucjom finansującym posiadamy środki do rozwoju. Analitycy giełdowi wyceniają akcje Spółki, wydają raporty i rekomendacje, które wspomagają podejmowanie decyzji inwestycyjnych. | Dostawcy są ważną częścią łańcucha dostaw. To oni dostarczają towary i produkty, które sprzedawane są w salonach marek Grupy Kapitałowej. | Zrozumienie i spełnianie potrzeb klientów to priorytet Grupy. To dla klientów tworzymy kolekcje, otwieramy salony, to oni są najważniejszym elementem łańcucha wartości. To na ich satysfakcji koncentrują się wysiłki Grupy. | Dzięki partnerom biznesowym Grupa może dotrzeć do swoich klientów i zaoferować im produkty w salonach stacjonarnych i e-sklepach. | Pracownicy to najważniejsi wewnętrzni interesariusze. To oni są silną napędową Grupy - zarządzają nią, rozwijają ją oraz kontaktują się z klientem. | Jesteśmy polską spółką, która płaci podatki w Polsce, ważna jest dla nas percepcja transparentnego podmiotu, którego podatki wykonywane są do rozwoju kraju. | Osoby żyjące i pracujące w regionach i miastach, w których Grupa posiada i/lub rozbudowuje swoją obecność, jak też rodziny pracowników Grupy. |
| Jak się angażujemy? | Priorytetem Zarządu jest budowanie wartości – ten nadrzędny cel przyswieca decyzjom zarówno w odniesieniu do strategii wzrostu organizacyjnego (koncentracja na wzroście przychodów i zysków) jak i strategii akwizycyjnej (uzupełnianie portfela marek na korzystnych warunkach). Zarząd stawia na jakość i transparentność publikowanych informacji Oprócz raportów bieżących i okresowych Grupa przygotowuje prezentacje i pliki w formacie excel do wyników kwartalnych. Materiały są dostępne na stronie internetowej. Zarząd kładzie nacisk na dialog, regularnie spotykając się z akcjonariuszami (instytucjonalnymi i indywidualnymi) na konferencjach wynikowych lub poświęconych spółtom giełdowym. Zarząd prowadzi też otwarty dialog z instytucjami kredytującymi. | Grupa kładzie nacisk na długoterminowe relacje z dostawcami, oparte na wzajemnym szacunku oraz zaufaniu. Wychodząc naprzeciw oczekiwaniom swoich partnerów, Grupa stara się z wyprzedzeniem planować proces produkcyjny (w szczególności w segmencie odzieżowym), umożliwiając dostosowanie swoich kalendarzy produkcyjnych. Dodatkowo, w relacjach Grupa bierze pod uwagę kwestie płatności. Średni termin zapadalności faktur wystawionych dla Grupy Kapitałowej ulegał wydłużeniu z 37 do 45 dni, ze względu na zmiany w strukturze zakupów oraz wykorzystanie faktoringu odwrotnego przez Bytom. | Celem Grupy jest jak najlepszy customer experience. Marki Vi-stula, Wólczanka i Bytom stawiają na nowoczesne wzornictwo, bardzo dobry warsztat krawiecki jak i dopasowanie do zmieniającego się stylu życia klientów. Deni Cler stawia na wysoką jakość tkanin, kolekcje łączące klasykę z nowoczesnością oraz nowoczesne salony. Marka W.KRUK kładzie nacisk na różnorodną biżuterię, kolekcje okazjonalne, jak i szeroką ofertę zegarków. Dodatkowo Grupa inwestuje w usprawnienia działania sklepów internetowych. Kadra zarządzająca słucha też klientów monitorując wskaźniki satysfakcji, zbierając ich opinie w salonach, komunikując się z nimi poprzez m.in. newslettery, social media czy strony internetowe marek. | Grupa utrzymuje długoterminowe relacje z wszystkimi najważniejszymi operatorami centrów handlowych. Dzięki indywidualnym spotkaniom oraz zaangażowaniu, Grupa pozyskuje nowe lokalizacje, na korzystnych dla obu stron warunkach. Silna pozycja marek pozwala Grupie również na pozyskiwanie nowych franczyzobiorców, dzięki którym Grupa może rozwinąć sieć, otwierając salony w nowych mniejszych miastach. Grupa stawia również na partnerskie relacje z operatorami logistycznymi, którzy wspierają jej w operacjach związanych z działalnością on-line i off-line. | Kadra zarządzająca prowadzi otwarty dialog z pracownikami, m.in. organizując cykliczne spotkania Zarządu i kadry menedżerskiej z pracownikami. Pracownicy salonów odbywają regularne spotkania z regionalnymi kierownikami sprzedaży. Grupa zapewnia stabilne zatrudnienie z możliwością rozwoju. Kadra zarządzająca monitoruje poziom zarobków w stosunku do konkurencji, a Grupa oferuje pracownikom pozafinansowe wsparcie w postaci szkoleń czy dopłat do karty Multisport czy też prywatnej opieki medycznej. | Grupa terminowo dostarcza sprawozdania finansowe oraz rozliczenia podatkowe, reguluje zobowiązania społeczne i podatkowe. Przedstawiciele Grupy uczestniczą w dialogu z instytucjami państwowymi na każdym szczeblu. | Grupa zapewnia stabilne i korzystne zatrudnienie pracownikom, przez co pozytywnie wpływa na ich rodziny oraz lokalne społeczności. Grupa jest ważnym pracodawcą w Krakowie oraz Ostrowcu Świętokrzyskim. Grupa współpracuje z lokalnymi uczelniami (np. Krakowskie Szkoły Artystyczne – z kierunkiem Szkoła Artystycznego Projektowania Ubioru), wspomaga studentów w tworzeniu wybranych prac magisterskich oraz oferuje staże. Jednocześnie, Grupa do-klada starań, aby zakłady produkcyjne w jak najmniejszy sposób wpływały na środowisko. |
| Jakie kwestie są dla nich najważniejsze? | Budowa wartości, wzrost sprzedaży i zysków, przejrzyste raporty okresowe, szczegółowe prezentacje kwartalne, regularne spotkania z Zarządem. | Długoterminowe relacje, możliwość zaplanowania produkcji z odpowiednim wyprzedzeniem, przejrzystość procesu zamówień, jak również terminowe płatności. | Kompetentna i kulturalna obsługa w salonach, jakość produktu oraz odpowiadająca jej cena, dbałość o relacje z klientem, bezpieczeństwo przetwarzanych danych osobowych oraz dogodna lokalizacja salonu. | Długoterminowe relacje, przejrzystość i korzystne warunki współpracy, terminowa zapłata zobowiązań oraz zadowolenia salonów (franczyzobiorcy). | Stabilność zatrudnienia, elastyczny czas pracy, dogodne warunki pracy, konkurencyjny poziom wynagrodzenia, przejrzysta ścieżka kariery i możliwość szkoleń. | Przestrzeganie prawa, maksymalizacja podatków, zwiększanie zatrudnienia, terminowe regulowanie zobowiązań socjalnych i podatkowych, polityka antykorupcyjna, zapewnienie pracownikom bezpiecznych warunków pracy. | Wpływ na środowisko, bycie ważnym i pożądanym pracodawcą w regionie, zaangażowanie w lokalną społeczność, wsparcie lokalnych inicjatyw i fundacji, inwestycje w regionie. |

Grupa Kapitałowa VRG S.A. i VRG S.A.

Macierz istotności interesariuszy VRG S.A. i Grupy Kapitałowej VRG S.A.



Uczestnicy rynku kapitałowego i instytucje finansujące

- 1 Budowanie wartości spółki
- 2 Wzrost sprzedaży i zysków

Dostawcy

- 3 Długoterminowe relacje
- 4 Terminowe płatności

Klienci

- 5 Kompetentna i kulturalna obsługa w salonach
- 6 Dbalność o relacje z klientami

Partnerzy biznesowi

- 7 Długoterminowe relacje
- 8 Przejrzystość warunków współpracy

Pracownicy

- 9 Stabilność zatrudnienia
- 10 Elastyczny czas pracy

Spoleczność lokalna

- 11 Wpływ na środowisko
- 12 Ważny i pożądaný pracodawca

5. Polityka społeczna i pracownicza

Kwestie społeczne i pracownicze są istotne dla Spółki i Grupy Kapitałowej, dotyczą one bowiem interesariuszy wewnętrznych czyli pracowników, jak i interesariuszy zewnętrznych czyli rodziny pracowników, lokalne społeczności, jak również klientów. W relacjach pracowniczych Grupa stawia na różnorodność, możliwości rozwoju, szkolenia, przejrzystą ścieżkę kariery oraz rynkowe wynagrodzenie. W relacjach społecznych Grupa angażuje się w promocję sportu jak również wartościowych akcji społecznych.

Na koniec 2018 roku Grupa Kapitałowa zatrudniała 2 549 osób, o ok. 4% więcej r/r. Bez uwzględnienia pracowników Bytom S.A., liczba osób wyniosłaby 2 513, rosnąc o ok. 3% r/r. Umowy o pracę były podstawowym sposobem zatrudniania pracowników. W 2018 roku stanowiły one 90% wszystkich umów na poziomie Grupy Kapitałowej (95% bez uwzględnienia Bytom S.A.) w porównaniu do 96% w 2017 roku. Pozostałe umowy to umowy zlecenia lub inne umowy cywilne. Największym pracodawcą w obrębie Grupy Kapitałowej pozostała spółka matka VRG S.A. (Spółka), która na koniec 2018 roku zatrudniała 1 189 osób, ok. 4% więcej r/r (ok. 1% więcej r/r bez uwzględnienia wpływu Bytom S.A.). W 2018 roku Grupa Kapitałowa zatrudniła 997 osób (w przeliczeniu na etaty), wzrost o 12% r/r, natomiast bez uwzględnienia osób przejętych wraz z połączeniem z Bytom S.A. osób, wskaźnik ten wyniósłby 960 osób, wzrost o 8% r/r. W przeliczeniu na etaty w 2018 roku z Grupy Kapitałowej odeszło 890 osób (889 bez uwzględnienia Bytom S.A.), wzrost o 17% r/r. Najwięcej osób, które odeszły pracowało w salonach i miało mniej niż 30 lat. W przeliczeniu na etaty w 2018 roku ze Spółki odeszły 452 osoby (451 bez uwzględnienia Bytom S.A.), 29% więcej r/r.

| Zatrudnienie na koniec roku (osoby) | 2017 | 2018 (bez Bytom) | 2018 (Bytom za XII 2018) |
|-------------------------------------|-------|------------------|--------------------------|
| Grupa Kapitałowa VRG S.A. | 2 447 | 2 513 | 2 549 |
| Segment odzieżowy | 1 549 | 1 560 | 1 596 |
| Segment jubilerski | 898 | 953 | 953 |
| VRG S.A. | 1 144 | 1 153 | 1 189 |

Powodem dla którego różnica między danymi z i bez uwzględnienia Bytom S.A. na koniec roku jest nieznaczna, jest odmienny sposób zarządzania salonami. W salonach Vistula, Wólczanka, Deni Cler i W.KRUK pracownicy salonów są zatrudnieni na umowę o pracę. Salony Bytomia natomiast były prowadzone przez kierowników salonów, którzy zatrudnieni byli na umowach cywilno-prawnych. Zatrudnienie pracowników salonów leżało po stronie kierowników salonów, którzy zobligowani byli do zatrudniania pracowników salonów na umowy o pracę. Zaprezentowane dane dla Bytom S.A. (dotyczące stanów na koniec 2018 roku oraz za grudzień 2018 użyte do obliczania przeciętnych wielkości zatrudnienia) obejmują więc tylko dane dotyczące centrali czyli pracowników administracyjnych zatrudnionych na umowę o pracę. Nie obejmują kierowników salonów oraz personelu salonów, zatrudnianego przez kierowników. Dodatkowo, liczba pracowników zatrudnionych na koniec okresu podana jest w osobach bez uwzględnienia osób na urloпах wychowawczych. Liczba przychodzących i odchodzących pracowników podana jest w przeliczeniu na etaty. Nie uwzględnia osób odchodzących i powracających z urlopu wychowawczego. Ponadto, wartości dotyczące przychodzących z i odchodzących osób w przeliczeniu na etaty nie uwzględniają danych o zmianie wymiaru czasu pracy u pracowników, które miały miejsce w 2018 roku.

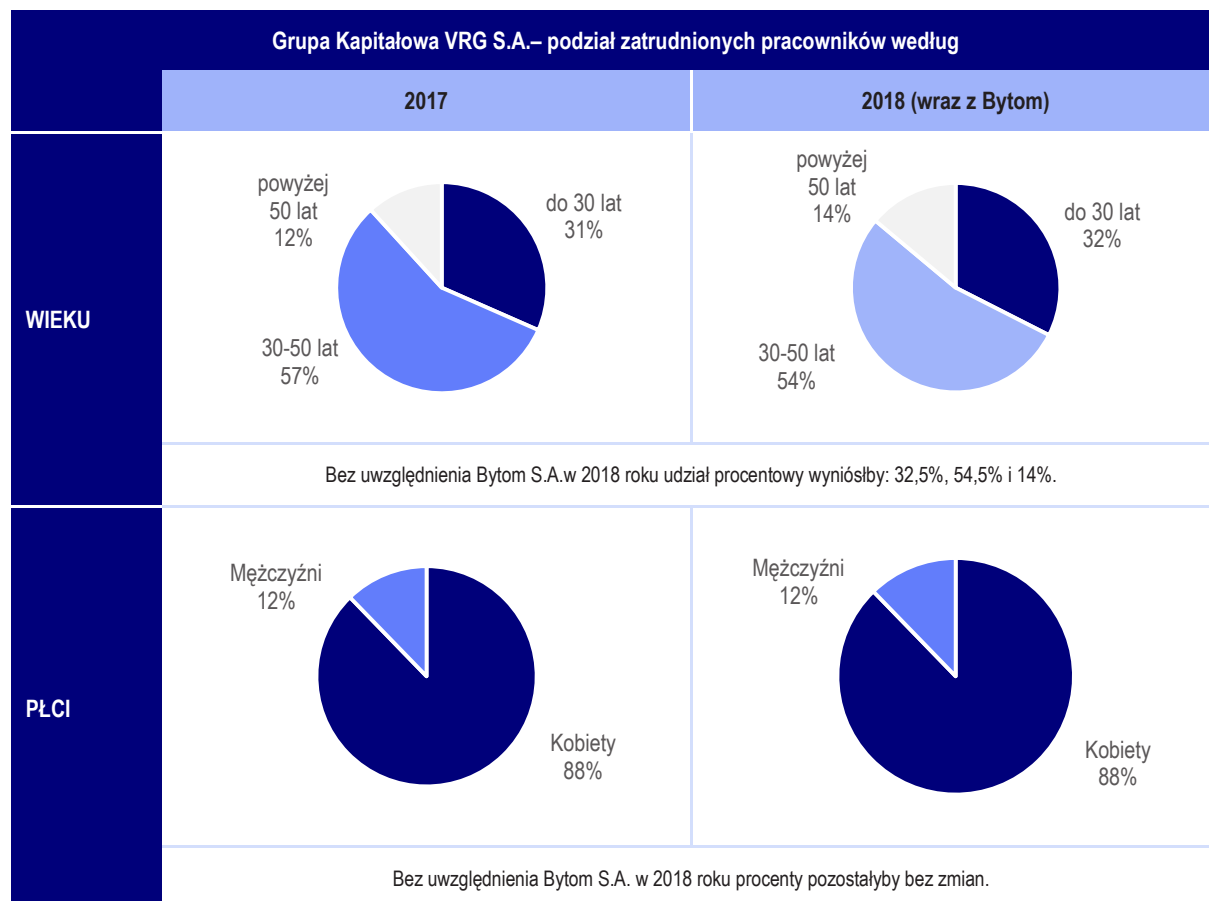
Polityka zarządzania personelem opiera się na strukturze dyrektorów, kierowników i menadżerów średniego szczebla. Struktury te różnią się w zależności od miejsca zatrudnienia (administracja/centrala, salony czy produkcja). Kwestie pracownicze oraz bezpieczeństwa i higieny pracy regulowane są w Grupie Kapitałowej zgodnie z polskim prawem. Najważniejszym aktem normatywnym powszechnie obowiązującym, regulującym obszar pracowniczy jest Kodeks Pracy. W Spółce i Grupie Kapitałowej wdrożono szereg regulacji dotyczących obszaru pracowniczego, m.in.: Regulamin Pracy, Regulamin Wynagradzania, Regulamin Zakładowego Funduszu Świadczeń Socjalnych. W Spółce i w Grupie Kapitałowej regulaminy te regulują: organizację i porządek w procesie

Grupa Kapitałowa VRG S.A. i VRG S.A.

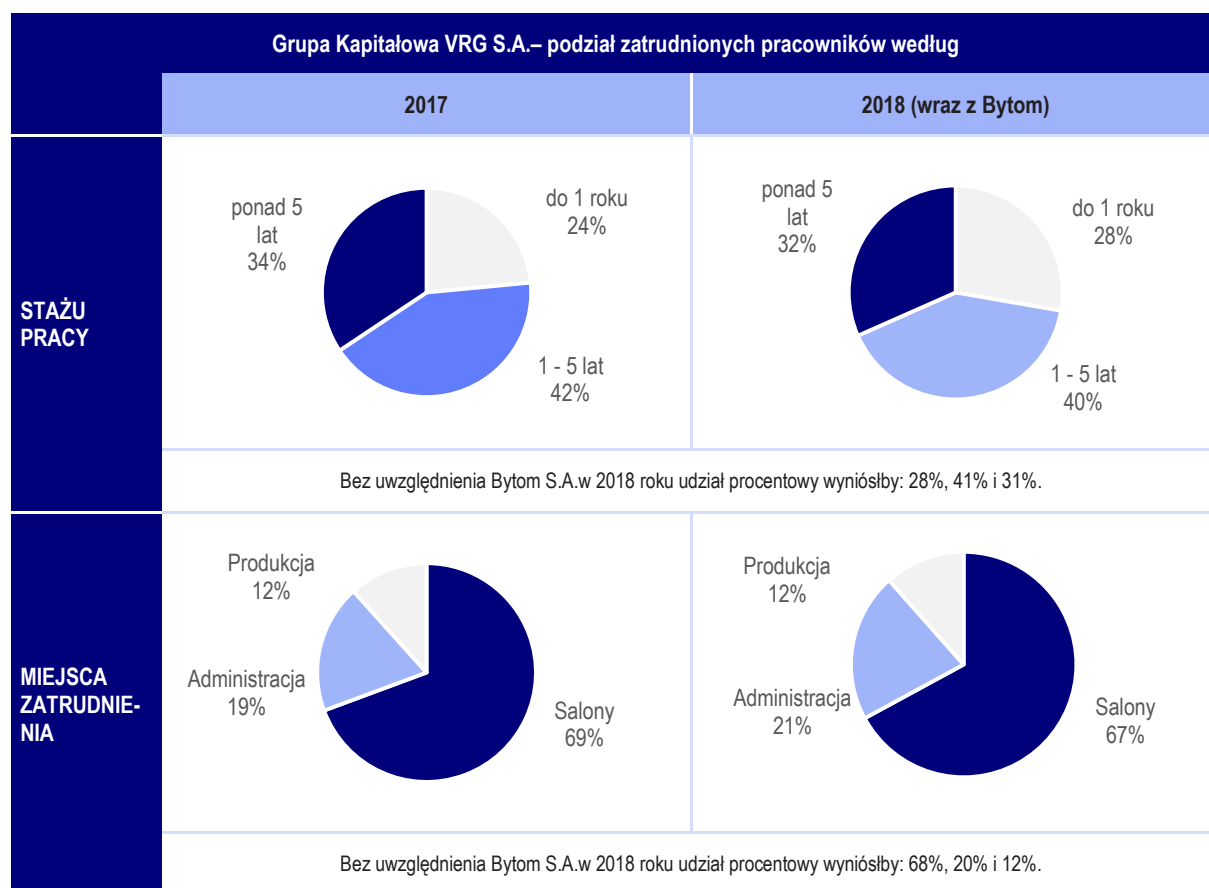
pracy (w tym godziny pracy), związane z tym prawa i obowiązki pracownika, możliwość wzięcia urlopu, sposób informowania o zwolnieniach, sposób i czas zapłaty wynagrodzenia, jak również wytyczne dotyczące ochrony życia i zdrowia pracowników. Jednocześnie, zarówno Spółka jak i Grupa Kapitałowa pozwalają na zrzeszanie się pracowników w związki zawodowe. Zarówno w 2018 jak i w 2017 roku w Spółce działał 1 związek zawodowy, a w Grupie Kapitałowej 3 związki. W 2018 roku w Spółce związek zawodowy skupiał 28 osób (26 rok wcześniej), a na poziomie Grupy Kapitałowej 211 osób (215 osób rok wcześniej). Zarówno w 2018 roku i w 2017 roku nie miały miejsca spory zbiorowe z pracownikami ani na poziomie Spółki ani Grupy Kapitałowej.

Cenimy różnorodność, dajemy równe szanse

Grupa Kapitałowa uznaje, że dostępność szerokiej puli talentów pomaga w rozwoju organizacji jako całości. Z tego względu odmiennosc i różnorodność są cenione wśród pracowników. To właśnie efekt kumulacji i współdziałania różnych doświadczeń i kompetencji pozwala na nieustanny rozwój organizacji. Zarząd podziela pogląd, że rozwój Spółki i Grupy oraz realizacja celów biznesowych będą skuteczniejsze, jeśli dostrzeże się i wykorzysta różne doświadczenia oraz potrzeby występujące w organizacji i w jej otoczeniu. Grupa szanuje pracowników bez względu na wiek, płeć, wyznanie, różnice w poglądach, odmiennosc kulturową czy orientację seksualną. Grupa przykładą wagę, aby żaden z wewnętrznych dokumentów nie stał w sprzeczności z polityką równouprawnienia płci oraz różnorodności. W wewnętrznych regulaminach nie znajduje się informacja o tym, by którakolwiek płeć czy grupa miała utrudniony bądź ułatwiony dostęp do wiedzy, świadczeń, przywilejów czy też byłaby w szczególny sposób obciążona obowiązkami. Podejście to promowane jest przez wprowadzoną Politykę różnorodności i odzwierciedlone we wskaźnikach niefinansowych. Na poziomie Grupy Kapitałowej: (1) zatrudnione są osoby w różnym wieku (54% pracowników to osoby między 30 a 50 rokiem życia), (2) prowadzone są działania, aby zbilansować zatrudnienie według płci (88% pracowników to kobiety), (3) zatrudnione osoby posiadają różny staż pracy (40% pracowników posiada staż pracy między 1 a 5 lat). Grupa zatrudnia również osoby niepełnosprawne. W 2018 roku w Grupie Kapitałowej zatrudnione były 84 osoby niepełnosprawne, 9% więcej r/r, a w Spółce 4 osoby na koniec 2018 roku, spadek o połowę r/r.



Grupa Kapitałowa VRG S.A. i VRG S.A.



Celem stworzenia i funkcjonowania polityki różnorodności w spółkach należących do Grupy Kapitałowej VRG jest wykreowanie takiego miejsca i środowiska pracy, w którym każda zatrudniona osoba czuje się szanowana, akceptowana i doceniana, w którym może w pełni realizować swój potencjał, rozwijać się i w efekcie przyczynić się do sukcesu organizacji jako całości. Polityka różnorodności stawia sobie również za cel budowanie zaufania i sprzyjającej atmosfery pracy oraz przeciwdziałanie ewentualnej dyskryminacji. Podejmowane i promowane przez Grupę działania to m.in.: (1) budowanie różnorodnych zespołów pod kątem płci i wieku; brak preferencji w tym wymiarze umożliwia budowanie szerszej perspektywy w procesie rozwiązywania problemów, lepszą atmosferę pracy, wyższą kreatywność zespołów oraz możliwość transferu istotnej wiedzy, (2) wspieranie w godzeniu ról zawodowych i prywatnych poprzez: możliwość pracy z domu, możliwość wyjścia z pracy w nagłych okolicznościach rodzinnych, udzielenie urlopów w nagłych przypadkach, realizowanie zadań służbowych elastycznie do posiadanych możliwości rodzinnych, elastyczny czas pracy; oraz (3) kreowanie kultury, w której panuje atmosfera dialogu, otwartości, tolerancji i pracy zespołowej, a także podejście minimalizujące ryzyka związane z utratą wartościowych pracowników, zapewnienie równego dostępu do oferowanych przez spółkę benefitów.

Oferujemy możliwości rozwoju

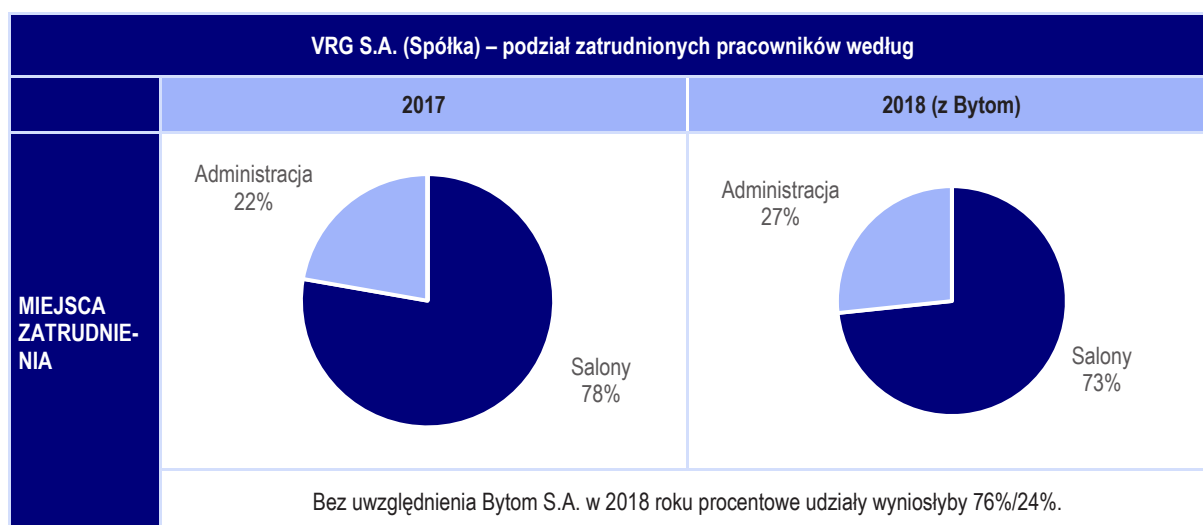
Ścieżki kariery w Grupie Kapitałowej i Spółce związane są bezpośrednio z działem, w którym pracownik rozpoczyna pracę. Ze względu na liczebność działu, największa rozpiętość rozwoju kariery oferowana jest w dziale handlowym, czyli w salonach Grupy Kapitałowej. Dostępne możliwości to rozwój w kierunku kierownika salonu sprzedaży, kierownika regionalnego czy visual merchandisera. Pracownicy centrali i administracji rozwijają się w ramach

Grupa Kapitałowa VRG S.A. i VRG S.A.

ścieżek eksperckich, które dają większe możliwości rozwoju niż awanse pionowe (z uwagi na niewielką reprezentację ilościową tych stanowisk). Każdy pracownik posiada równe szanse w drodze do awansu. Grupa Kapitałowa maksymalizuje liczbę wewnętrznych promocji, w szczególności w salonach. Pozwala to na rozwój kadry, daje gwarancję ciągłości wiedzy o standardach sprzedaży w obrębie salonu, jak również zwiększa zaangażowanie pracowników i świadomość marki. Dopiero, jeśli rekrutacja wewnętrzna nie przynosi spodziewanych efektów, uruchamiana jest rekrutacja zewnętrzna. W przypadku stanowisk w centrali, zwyczajowo uruchamia się w tym samym momencie rekrutację zewnętrzną (publikację ogłoszenia na zewnętrznych portalach pracy) oraz rekrutację wewnętrzną (ogłoszenie umieszczone na stronie korporacyjnej, widoczne dla wszystkich), najczęściej bowiem stanowiska te wymagają specjalistycznej wiedzy dostępnej niewielkiemu gronu ekspertów. W sytuacji, gdy pracownik jest zainteresowany opublikowanym wakatem, bierze udział w rekrutacji na równych zasadach, co kandydaci zewnętrzni po uprzednim otrzymaniu zgody swojego przełożonego na taki krok.

| VRG S.A. (Spółka) – podział zatrudnionych pracowników według | | |
|--------------------------------------------------------------|-----------------------------------------------------------------------------------|--------------------------------------------------------------------------------|
| | 2017 | 2018 (z Bytom) |
| WIEKU | <p>powyżej 50 lat 8%</p> <p>do 30 lat 39%</p> <p>30-50 lat 53%</p> | <p>powyżej 50 lat 9%</p> <p>do 30 lat 39%</p> <p>30-50 lat 52%</p> |
| | Bez uwzględnienia Bytom S.A. w 2018 roku procentowe udziały nie uległyby zmianie. | |
| PŁCI | <p>Mężczyźni 14%</p> <p>Kobiety 86%</p> | <p>Mężczyźni 14%</p> <p>Kobiety 86%</p> |
| | Bez uwzględnienia Bytom S.A. w 2018 roku procentowe udziały wyniosłyby 85%/15%. | |
| STAŻU PRACY | <p>ponad 5 lat 41%</p> <p>do 1 roku 23%</p> <p>1 - 5 lat 36%</p> | <p>ponad 5 lat 41%</p> <p>do 1 roku 24%</p> <p>1 - 5 lat 35%</p> |
| | Bez uwzględnienia Bytom S.A. w 2018 roku procentowe udziały nie uległyby zmianie. | |

Grupa Kapitałowa VRG S.A. i VRG S.A.



Możliwości rozwoju pracowników nie ograniczają się do awansów. Grupa Kapitałowa i Spółka oferują pracownikom również dostęp do szkoleń. Grupa oferuje szkolenia stanowiskowe, w tym związane z pełnionymi obowiązkami, szkolenia rozwojowe (np. szkolenia językowe, obecnie: angielski, włoski, czeski) oraz szkolenia menadżerskie. Pracownicy są delegowani na konkretne jednostki szkoleniowe wraz z całym zespołem pracowniczym, indywidualnie lub też pracownik sam wychodzi z inicjatywą wzięcia udziału w szkoleniu, na co może otrzymać zgodę po uzasadnieniu jego przydatności dla rozwoju jego kompetencji pracowniczych. W szczególności dla pracowników pionu sprzedaży Grupa Kapitałowa organizuje cykliczne i regularne szkolenia produktowe i sprzedażowe, które pozwalają uzyskiwać kompetencje rzeczywistego doradcy klienta. Z kolei rozpoczynający pracę w Grupie Kapitałowej biorą udział w specjalnie przygotowanym procesie adaptacyjnym do pracy w salonie sprzedaży i branży. Grupa oferuje też specjalne szkolenia dla pracowników centrali. Są to szkolenia związane z podnoszeniem kwalifikacji na konkretnym stanowisku (w dziale reklamacji, zakupów, przygotowania produkcji, obsługi klienta sklepów internetowych, w dziale produktu) jak i szkolenia dla działów finansów i sprawozdawczości. Szkolenia te są objęte systemem lojalnościowym z pracownikami. Jednocześnie, oferując pracownikom rozwój, Grupa Kapitałowa nie zapomina o ocenie pracowników, informacji zwrotnej oraz rynkowym wynagrodzeniu, którego poziom jest monitorowany przez dostęp do raportów płacowych. Poniżej prezentujemy dane dotyczące szkoleń pracowników (nie BHP). Liczba przeszkolonych pracowników (i w związku z tym liczba dni szkoleń) spadła r/r w 2018 ze względu na wprowadzone w trakcie roku zmiany w sposobie szkoleń.

| Liczba przeszkolonych pracowników | 2017 | 2018 |
|-----------------------------------|-------|-------|
| Grupa Kapitałowa VRG S.A. | 1 673 | 1 359 |
| Segment odzieżowy | 1 388 | 1 203 |
| Segment jubilerski | 285 | 156 |
| VRG S.A. | 1 355 | 1 154 |
| Liczba dni szkoleń | 2017 | 2018 |
| Grupa Kapitałowa VRG S.A. | 831 | 744 |
| Segment odzieżowy | 325 | 432 |
| Segment jubilerski | 506 | 312 |
| VRG S.A. | 303 | 319 |

Dane za 2018 rok nie zawierają danych Bytomia za grudzień 2018 rok, gdyż nie były wtedy przeprowadzane szkolenia.

Promujemy sport i zdrowy styl życia

Grupa Kapitałowa i Spółka angażują się w kampanie oraz inicjatywy, które uważają za wartościowe dla swoich interesariuszy a także zgodne z wizerunkiem marek oraz wartościami Grupy Kapitałowej. VRG S.A. w szczególności angażuje się w promocję sportu, będąc partnerem znanych i cenionych polskich sportowców z różnorodnych dziedzin sportu. Komunikacja marketingowa związana ze sportem to nie tylko odświeżenie i zdynamizowanie wizerunku poprzez połączenie go z dziedzinami sportu, które pasują do profilu i zainteresowań klienta marki, ale również promocja pozytywnych postaw takich jak dążenie do celu, konsekwencja oraz sukces.

W 2018 roku Spółka kontynuowała współpracę z Robertem Lewandowskim (umowa została podpisana w 2016 roku, a wygasła wraz z kolekcją Jesień/Zima 2018/19). W tym okresie piłkarz był głównym ambasadorem i twarzą marki Vistula. W ramach tej współpracy co sezon powstawała limitowana kolekcja sygnowana przez Roberta Lewandowskiego. Ponadto w 2017 roku Spółka podpisała na okres sześciu miesięcy umowę z Kamilem Stochem, Piotrem Żyłą i Dawidem Kubackim, zawodnikami, którzy stanowili trzon polskiej drużyny skoczków narciarskich. W ramach umowy zawodnicy zostali ambasadorem marki Vistula, nosząc jej ubrania formalne i casualowe. Kamil Stoch indywidualnie przygotował mini kolekcję swoich czapek. Oprócz współpracy z poszczególnymi sportowcami, Vistula współpracuje polskimi organizacjami sportowymi. Od 2016 roku Vistula jest Oficjalnym Partnerem Polskiego Związku Piłki Nożnej ubierając polską reprezentację w formalne stroje podczas Mistrzostw Świata w Piłce Nożnej czy na Mistrzostwa Europy. Od 2017 roku jest także oficjalnym partnerem polskiego klubu żeglarskiego Ocean Challenge Club, gdzie dba o wygląd członków klubu podczas najważniejszych międzynarodowych regat na świecie. Celem jest wsparcie polskiego sportu oraz jego popularyzacja jako zdrowego stylu życia.



Mając na uwadze nie tylko aktywność fizyczną, ale rozwój osobisty i samorealizację, marka Vistula na swoich ambasadorków wybrała także mężczyzn, którzy reprezentują jej wartości. Od 2018 roku Vistula uruchomiła ambadorski program „Vistula z Pasją”. Powstał on z myślą o inspirujących mężczyznach, dla których pasja to całe życie. Projekt ma na celu przedstawienie sylwetek bohaterów, którzy biorąc udział w sesji zdjęciowej i filmie wideo, opowiadają o sobie, swoich pasjach i zainteresowaniach. Każdy z mężczyzn reprezentuje różne dziedziny życia. Znajdują się wśród nich sportowcy, muzycy czy pasjonaci kuchni. Do tej pory w projekcie wzięli udział m.in.: Jakub Przygoński (ceniony kierowca rajdowy i driftingowy, który w rajdzie Dakar 2019 zajął 4. miejsce), Robert Karaś (mistrz świata na dystansie potrójnego Ironmana), Paweł Tarnacki (mistrz Polski i świata w żeglarskim), Paweł

Kaczmarczyk (muzyk jazzowy), David Gaboriaud (kucharz i trener kulinarny), Bartłomiej Mirecki (kierowca rajdowy) oraz Robert Tarnowski (windsurfer). Marka Vistula pragnie zwrócić uwagę, że warto rozwijać w życiu swoje pasje i zainteresowania, ma to ogromny wpływ na inne sfery życia.

Inicjatywy związane z promocją polskich sportowców, to nie jedyny obszar związany z promocją aktywnego trybu życia. W 2017 roku Spółka zdecydowała się zaangażować w projekt wsparcia inicjatywy biegu charytatywnego Poland Business Run – Spółka finansowo umożliwiła uczestnictwo w projekcie dwóm drużynom i przy okazji pomogła wesprzeć finansowo osoby po amputacjach lub niepełnosprawności kończyn dolnych. Inicjatywa miała na celu nie tylko wsparcie osób z niepełnosprawnością, ale też promocję aktywnego stylu życia i integrację społeczności lokalnej z biznesem. Pozwoliła pracownikom Spółki pokazać swoje talenty sportowe i zachęciła innych do rozpoczęcia podobnych aktywności. Ze względu na pozytywny oddźwięk akcji wśród pracowników, dwie drużyny z VRG wzięły udział w akcji również w 2018 roku, zajmując wysokie miejsca w klasyfikacji.

Oprócz wspomnianego zaangażowania Spółki, Grupa Kapitałowa oferuje też szkolenia prozdrowotne dla swoich pracowników. Ich tematyka jest szeroka, począwszy od zachowań pomagających dbać o kręgosłup w miejscu pracy, poprzez szerzenie informacji o zdrowym odżywianiu i jego wpływie na zdrowie człowieka aż do instruktażu dotyczącego radzenia sobie z wypaleniem zawodowym w miejscu pracy. Szkolenia te są bezpłatne i dostępne dla wszystkich pracowników. W 2018 przeprowadzono program profilaktyki kardiologiczno-dietetycznej dla pracowników w centrali we współpracy z PZU „Serce pod kontrolą”. W ramach tego programu pracownicy mogli się zapisywać na badania przesiewowe u kardiologa i dietetyka, zrobić EKG, badanie krwi, dokonać pomiarów ciała z rozbiciem na tkanki i uzyskać dopasowane do siebie i swojego stylu życia porady dietetyka. Grupa współfinansuje pracownikom karty Multisport na trzech różnych poziomach intensywności jej użytkowania, a część pracowników objęta jest programem opieki zdrowotnej (wszyscy pracownicy w centrali VRG S.A. oraz wszyscy pracownicy salonów zatrudnieni na umowę o pracę po okresie próbnym) i ubezpieczeniem na życie.

W centrali Grupy Kapitałowej możliwe jest również ustalenie elastycznego czasu pracy, a pracownik może rozpocząć pracę między 7 a 9 rano. Pracownicy salonów pracują w tzw. równoważnym systemie czasu pracy. Kierownicy salonów układając grafiki czasu pracy uwzględniają potrzeby pracowników dotyczące czasu rozpoczynania pracy, dni wolnych, tak aby zabezpieczyć obsadę etatową salonu i przestrzegać obowiązujących przepisów. M.in. z tych względów zarówno w Spółce jak i Grupie Kapitałowej nadgodziny nie są częste. Łącznie w 2018 roku pracownicy Spółki przepracowali 3 056 nadgodzin, wzrost o 23% r/r ze względu na połączenie z Bytom S.A., ale spadek w porównaniu do 4 791 nadgodzin w 2016 roku. W 2018 roku pracownicy Grupy Kapitałowej przepracowali 9 734 nadgodzin, spadek o 24% r/r (w działach odpowiadających Bytom S.A. nie zanotowano nadgodzin w grudniu 2018 roku). Ze względu na odmienny charakter pracy w poszczególnych działach kwestie związane z elastycznym czasem pracy nie są zunifikowane. W 2018 roku zwiększyła się częstotliwość korzystania przez pracowników z możliwości świadczenia pracy z domu.

Kultywujemy rzemiosło i tradycyjne zawody

Tradycja, przywiązanie do wysokiej jakości wykonania i rękodzieła pozostają ważnymi wartościami dla Grupy Kapitałowej. Korzystając z nowoczesnych materiałów, technik oraz wzornictwa, Grupa Kapitałowa kultywuje tradycyjne zawody jakimi są krawiectwo i jubilerstwo. W segmencie odzieżowym VRG S.A. prowadzi działania wspierające proces budowania postrzegania marki Vistula jako „Narodowego Krawca”, czyli marki, która kontynuuje tradycję polskiego krawiectwa, dbając o elegancki wygląd Polaków w sytuacjach oficjalnych oraz codziennych. Grupa Kapitałowa i Spółka regularnie ubierają czołowych polskich aktorów i artystów na najważniejsze wydarzenia kulturalne. W 2018 roku, jako Partner 43. Festiwalu Polskich Filmów Fabularnych w Gdyni oraz Polskich Nagród Filmowych Orły przyznawanych przez Polską Akademię Filmową Vistula dbała o ubiór czołowych polskich aktorów, którzy pokazali się na czerwonym dywanie podczas festiwalu. W ramach partnerstwa Vistula ubrała m.in. Borysa Szyca, Wojciecha Meczaldowskiego, Roberta Więckiewicza, Macieja Stuhra czy Janusza Gajosa. W misję tę wpisuje się także współpraca z państwowymi instytucjami kultury i sztuki. VRG S.A. sponsoruje stroje do wybranych sztuk teatralnych, ubierała pracowników Muzeum Narodowego w Krakowie, a w ramach współpracy ubrała pracowników Łazienek Królewskich w Warszawie.

Dodatkowo, Spółka poprzez markę Bytom promuje polską kulturę i wizję nowoczesnego krawiectwa przypominając w swoich kolekcjach i przekazie marketingowym o wybitnych postaciach polskiej kultury i sztuki (Zbigniew Rogalski, Tomasz Musiał), aktorach (Jakub Gierszał, Andrzej Chyra, twarze kampanii Bytomia w sezonie Jesień/Zima

Grupa Kapitałowa VRG S.A. i VRG S.A.

2018/19 roku), fotografach, muzykach (kampania Wiosna/Lato 2018 roku z Wojciechem Waglewskim i jego synami). VRG S.A. współpracuje z biurem karier wybranych uczelni, a część pracowników współpracuje z uczelniami zawodowymi dzieląc się posiadaną wiedzą dotyczącą sztuki krawiectwa i projektowania ze studentami. Ponadto, różne działy w strukturze organizacyjnej Grupy pomagają studentom w tworzeniu wybranych prac magisterskich, dostarczając dane i wyjaśnienia, jak i oferując staże. Na poziomie Grupy Kapitałowej ta działalność jest wzbogacona przez segment jubilerski, który korzysta z precyzyjnych technik rzemiosła artystycznego.



Rada Sektorowa ds. Kompetencji Moda i Innowacyjne Tekstylija powstała w październiku 2016 roku jako inicjatywa wypływająca z potrzeb branży polegających na dostosowaniu wiedzy, umiejętności i kompetencji do wymogów zmieniającego się rynku. Jest to projekt finansowany z Programu Operacyjnego Wiedza Edukacja Rozwój Oś priorytetowa II – Efektywne polityki publiczne dla rynku pracy, gospodarki i edukacji. Liderem projektu jest Związek Przedsiębiorców Przemysłu Mody LEWIATAN a partnerem projektu, który ma trwać w latach 2016-2023 jest PIOT. W 2018 roku przeprowadzono m.in. następujące działania z udziałem VRG S.A.: opracowano Dekalog – 10 głównych powodów, dla których warto zdobywać zawód w przemyśle mody i innowacyjnych tekstyliach, przygotowano raport o istniejących i kształconych zawodach w sektorze, przeprowadzono badania w zakresie potrzeb kadrowych i oczekiwanych kompetencjach przyszłych pracowników, opracowano rekomendacje strategiczne dla sektora do roku 2027, opracowano kompetencje kluczowe dla sektora oraz rekomendowane kompetencje i nowe kwalifikacje sektorowe do Sektorowej Ramy Kwalifikacji, stworzono wspólny program dla systemu szkolnego i ustawicznego zawierający rekomendacje dotyczące wyposażenia placówek Centrum Kształcenia Praktycznego, wyprodukowano 6 filmów edukacyjno-informacyjnych na dedykowane kanały internetowe oraz opracowano i zrealizowano grę wirtualną dla uczniów gimnazjów promującą branżę.

Partner projektu EDTEX (International Strategic Partnership in Textile Education) to projekt, którego podstawowym założeniem jest kooperacja w zakresie innowacji oraz wymiana dobrych praktyk w dziedzinie kształcenia zawodowego. Poprzez członkostwo w PIOT (partnera projektu) VRG S.A. wraz z grupą 10 przedsiębiorstw sektorowych brała aktywny udział w działaniach projektowych. W ramach projektu porównane zostały Krajowe Sektorowe Ramy Kwalifikacji krajów partnerskich, programy nauczania w zakresie odzieży i tekstyliów. Na tej podstawie można było dokonać korekty programów o ciekawe działania prowadzone w innych państwach UE w zakresie kształcenia formalnego na poziomie szkoły branżowej i technikum z aktywnym udziałem przedsiębiorstw, które wskazywały na istotne kompetencje pożądane przy zatrudnianiu nowych pracowników i podnoszeniu kwalifikacji obecnych kadr. Stworzony został także program szkoleń w zakresie formalnym i pozaformalnym oferowany przez państwa uczestniczące w projekcie dla podnoszenia kwalifikacji pracowników sektorowych. W kolejnych latach w oparciu o programy pomocowe UE, przedsiębiorstwa będą mogły wysyłać pracowników na szkolenia dedykowane do państw uczestników projektu. Partnerzy projektu podpisali Międzynarodowe Wielostronne Porozumienie, na mocy którego zawiązane zostanie partnerstwo strategiczne między firmami, partnerami projektu i szkołami o profilu odzieżowym i tekstylnym w ramach którego organizowane będą wspólne przedsięwzięcia budujące kompetencje uczniów i pracowników sektorowych.

Dbamy o bezpieczeństwo pracy

Bezpieczeństwo pracy pracowników oraz współpracowników jest priorytetem dla Zarządu Spółki i dla Grupy Kapitałowej. W Grupie wdrożone są regulaminy BHP (Bezpieczeństwo i Higiena Pracy) jak i wytyczne dotyczące bezpieczeństwa przeciwpożarowego. Zatrudnione są również dedykowane osoby (pracownicy służby BHP), których zadanie polega na upewnianiu się, iż wszelkie regulaminy są stosowane w praktyce. VRG S.A. i wraz ze spółkami z Grupy Kapitałowej posiadają Politykę Bezpieczeństwa Pracy, która określa długoterminowe cele i zasady, którymi kieruje się Zarząd w realizacji postawionych zadań w zakresie bezpieczeństwa i higieny pracy oraz bezpieczeństwa pożarowego. Celem jest zapewnienie jak najbezpieczniejszych warunków pracy, a w ślad za tym minimalizacja ryzyka zawodowego oraz wyrobienie wśród pracowników nawyków zmierzających do maksymalnego ograniczenia ryzyka przy realizowanych zadaniach. Skuteczność zarządzania bezpieczeństwem pracy wynika z dokładnego

Grupa Kapitałowa VRG S.A. i VRG S.A.

sprecyzowania kto za co odpowiada oraz w jaki sposób przebiega współpraca przy realizacji zadań. System obejmuje więc Zarząd (który jest odpowiedzialny za całokształt zagadnień związanych z BHP i ochroną przeciwpożarową), dyrektorów i kierowników (odpowiedzialnych m.in. za opracowywanie i wdrażanie instrukcji, organizowanie stanowisk pracy, egzekwowanie przestrzegania przepisów i zasad przez pracowników) oraz pracowników (których obowiązkiem jest m.in. znać zasady BHP i brać udział w szkoleniach, zawiadamiać przełożonych o zagrożeniach i ryzykach, wykonywanie pracy w sposób zgodny z przepisami i zasadami bezpieczeństwa).

Służba BHP realizuje postanowienia Rozporządzenia Rady Ministrów z dnia 02.09.1997 roku w sprawie służby bezpieczeństwa i higieny pracy, z późniejszymi zmianami. Posiadana polityka precyzuje zadania i obowiązki pracownika i osób kierujących. Kładzie ona nacisk na odpowiednią identyfikację ryzyka zawodowego (czyli prawdopodobieństwa wystąpienia niepożądanego zdarzenia związanego z wykonywaną pracą powodującego straty, w szczególności wystąpienie u pracowników niekorzystnych skutków zdrowotnych w wyniku zagrożeń zawodowych występujących w środowisku pracy lub sposobu jej wykonywania). Analiza ryzyka zawodowego realizowana jest przez powoływane zespoły przy współpracy ze służbą BHP. Jest ona aktualizowana: obowiązkowo raz na dwa lata, w związku z zmianą technologii, w przypadku stwierdzenia przekroczenia czynników szkodliwych i niebezpiecznych w środowisku pracy lub na wniosek uprawnionych instytucji zewnętrznych. Wszystko to przyczynia się do niskiej liczby wypadków zarówno w Spółce, jak i w Grupie Kapitałowej. Zarówno w VRG S.A. jak i w Grupie Kapitałowej w analizowanych latach nie zanotowano ciężkich i śmiertelnych wypadków przy pracy. Poniżej zaprezentowane są podstawowe statystyki dotyczące obszaru. Dane pokazane są z wpływem Bytom za grudzień 2018, choć wpływ ten jest nieznaczny (w grudniu 2018 roku nie miały miejsce żadne wypadki).

| Liczba wypadków przy pracy | 2017 | 2018 |
|--------------------------------------------|-------------|-------------|
| Grupa Kapitałowa VRG S.A. | 11 | 10 |
| Segment odzieżowy | 11 | 9 |
| Segment jubilerski | 0 | 1 |
| VRG S.A. | 6 | 6 |
| Wskaźnik częstości wypadków | 2017 | 2018 |
| Grupa Kapitałowa VRG S.A. | 4,5 | 3,9 |
| Segment odzieżowy | 7,1 | 5,6 |
| Segment jubilerski | 0,0 | 1,0 |
| VRG S.A. | 5,2 | 5,0 |
| Liczba dni z niezdolnością do pracy | 2017 | 2018 |
| Grupa Kapitałowa VRG S.A. | 184 | 679 |
| Segment odzieżowy | 184 | 679 |
| Segment jubilerski | 0 | 0 |
| VRG S.A. | 51 | 325 |

Grupa Kapitałowa VRG S.A. i VRG S.A.

| Wskaźnik ciężkości wypadków | 2017 | 2018 |
|-----------------------------|------|------|
| Grupa Kapitałowa VRG S.A. | 16,7 | 67,9 |
| Segment odzieżowy | 16,7 | 75,4 |
| Segment jubilerski | 0 | 0 |
| VRG S.A. | 8,5 | 54,2 |

Niska wypadkowość i szkodowość jest również wynikiem regularnie i skrupulatnie prowadzonych szkoleń BHP. Wzrost liczby dni z niezdolnością do pracy jak i w rezultacie wskaźnika ciężkości wypadków w 2018 roku wynikał z czasookresu niezdolności do pracy będącej następstwem leczenia/rehabilitacji po zdarzeniach wypadkowych. Szkolenia z zakresu BHP również regulowane są zarządzeniem VRG S.A. i Grupy Kapitałowej. Wewnętrzne wytyczne w tym zakresie zapewniają uczestnikom szkoleń: (1) zaznajomienie się z czynnikami środowiska pracy mogącymi powodować zagrożenia dla bezpieczeństwa i zdrowia pracowników podczas pracy oraz z odpowiednimi środkami i działaniami zapobiegawczymi, (2) poznanie przepisów oraz zasad bezpieczeństwa i higieny pracy, ppoż., w zakresie niezbędnym do wykonywania pracy w zakładzie pracy i na określonym stanowisku pracy, a także związanych z pracą obowiązków i odpowiedzialności w dziedzinie bezpieczeństwa i higieny pracy, ppoż. oraz (3) nabycie umiejętności wykonywania pracy w sposób bezpieczny dla siebie i innych osób, postępowania w sytuacjach awaryjnych oraz udzielenia pomocy osobie, która uległa wypadkowi. W celu prawidłowego przekazania wiedzy i umiejętności pracownikom, programy opracowywane są dla określonych grup stanowisk. Programy szkolenia wstępnego oraz szkolenia okresowego, określające szczegółową tematykę, formy realizacji i czas trwania szkolenia, dla poszczególnych grup stanowisk opracowuje służba BHP. W 2018 roku VRG S.A. przeszkoliła w zakresie BHP łącznie 773 osoby (+7% r/r), a Grupa Kapitałowa 1 540 (+5% r/r). Bytom nie wpłynął na dane Spółki i Grupy Kapitałowe, gdyż szkolenia nie były przeprowadzane w grudniu 2018 roku.

| Liczba przeszkolonych pracowników w ramach wstępnych szkoleń BHP | 2017 | 2018 |
|------------------------------------------------------------------|------|------|
| Grupa Kapitałowa VRG S.A. | 935 | 998 |
| Segment odzieżowy | 504 | 566 |
| Segment jubilerski | 431 | 432 |
| VRG S.A. | 460 | 482 |

| Liczba przeszkolonych pracowników w ramach okresowych szkoleń BHP | 2017 | 2018 |
|-------------------------------------------------------------------|------|------|
| Grupa Kapitałowa VRG S.A. | 528 | 542 |
| Segment odzieżowy | 320 | 332 |
| Segment jubilerski | 208 | 210 |
| VRG S.A. | 264 | 291 |

Grupa Kapitałowa VRG S.A. i VRG S.A.

| Całkowita liczba przeszkolonych pracowników w ramach szkoleń BHP | 2017 | 2018 |
|------------------------------------------------------------------|-------|-------|
| Grupa Kapitałowa VRG S.A. | 1 463 | 1 540 |
| Segment odzieżowy | 824 | 898 |
| Segment jubilerski | 639 | 642 |
| VRG S.A. | 724 | 773 |

Osobne zarządzenie reguluje działania Komisji ds. bezpieczeństwa i higieny pracy, w skład której wchodzi osoby wyłonione z pracowników. Zadaniem Komisji jest dokonywanie przeglądów warunków pracy, oceny stanu bezpieczeństwa i higieny pracy, opiniowanie podejmowanych przez Zarząd Spółki środków zapobiegających wypadkom przy pracy i chorobom zawodowym, formułowanie wniosków dotyczących poprawy warunków pracy oraz współdziałanie z Zarządem Spółki w realizacji obowiązków w zakresie bezpieczeństwa i higieny pracy.

Wspieramy ważne społecznie akcje

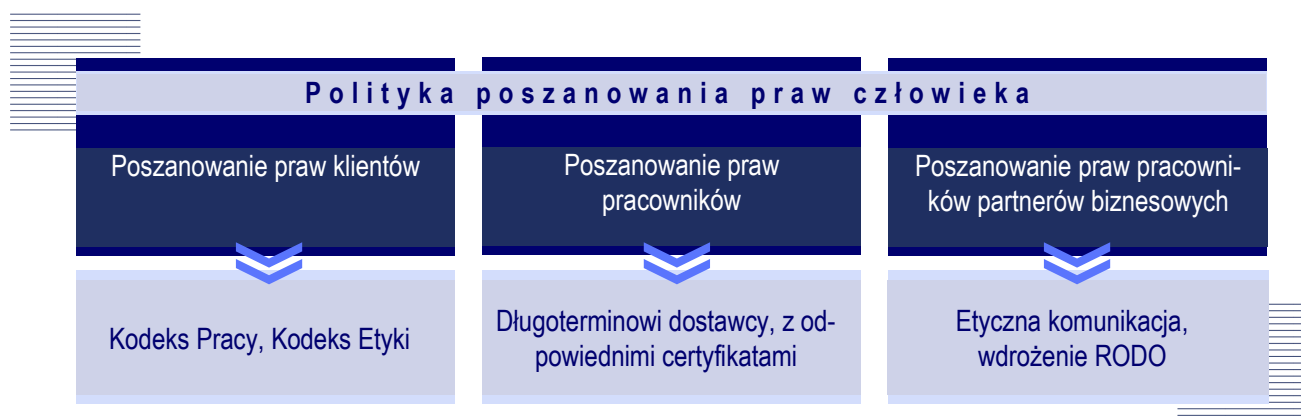
Grupa Kapitałowa i Spółka angażują się w szereg społecznie istotnych działań dla pracowników, społeczności lokalnych oraz swoich klientów. W 2018 roku Grupa Kapitałowa i Spółka kontynuowały współpracę z WOŚP (Wielką Orkiestrą Świątecznej Pomocy), nawiązaną w 2017 roku. W 2018 roku polegała ona na możliwości zaprojektowania autorskiej unikatowej koszuli, a w 2017 roku licytacji podlegała możliwość jednodniowego doświadczenia w pracy jako projektant marki Wólczanka. W 2018 roku Spółka i poprzez nią Grupa Kapitałowa wsparły finansowo Stowarzyszenie SIEMACHA. Marka Bytom poprzez swoje projekty szerzyła znajomość sztuki i przypominała o dziełach wybitnych polskich malarzy. Przykładem takich projektów są kolekcja T-shirtów z obrazami Jacka Malczewskiego, kolekcja z nadrukiem obrazów Zbigniewa Rogalskiego czy też kolekcja Wiosna/Lato 2018 promowana przez polskich muzyków: Wojciecha Waglewskiego i jego synów, Bartosza (Fisz) i Piotra (Emade). Ponadto, Spółka i Grupa Kapitałowa poprzez markę Bytom stworzyła również kolekcje z okazji 11 listopada podkreślającą polskie pochodzenie marki.

Drugim obszarem zaangażowania w akcje społecznie były działania pro-środowiskowe. Poprzez markę Bytom Grupa Kapitałowa i Spółka współpracują z WWF Polska. Współpraca marki Bytom z WWF sięga 2016 roku czyli okresu sprzed połączenia z VRG S.A. i obejmuje tworzenie kolekcji ubrań dla mężczyzn sygnowanych logo WWF, które wykonane są z certyfikowanych tkanin przyjaznych środowisku. Współpraca promuje bardziej odpowiedzialne wybory zakupowe i zachęca klientów Bytom do kupowania odzieży z bawełny organicznej. 10% wartości sprzedaży kolekcji przeznaczone jest na programy ochrony przyrody prowadzone przez WWF. Najnowszym przykładem kolekcji Bytom&WWF jest Król Mokradeł (Jesień/ Zima 2018/19), w produkcji której zastosowano certyfikowane tkaniny GOTS. Marka Bytom przeprowadziła również w Warszawie (w Galerii Mokotów) akcję „Upcyklingowy Łoś”, w ramach której pokazano jak wykorzystać skrawki materiałów pochodzących z garniturów marki Bytom.

W.KRUK natomiast jest partnerem szeregu wydarzeń, w które angażuje się, jako ekspert w dziedzinie najwyższej jakości wzornictwa oraz produkcji biżuterii i akcesoriów. Między innymi projektuje i produkuje wyjątkowe statuetki i nagrody w projektach, które zgodne są w wartościami marki. W.KRUK S.A. jest wieloletnim partnerem Plebiscytu Srebrne Jabłka magazynu PANI, wyróżniającym znane pary, które w danym roku na łamach magazynu PANI opowiedziały historie swojej miłości. W.KRUK S.A. był również partnerem Konkursu *Wyróżnienie Białej Wstążki* Fundacji Jolanty Kwaśniewskiej *Porozumienie bez barier*, w ramach którego firma ufundowała srebrne wstążeczki w postaci przypinek, którymi uhonorowano nagrodzonych.

6. Polityka poszanowania praw człowieka

Grupa Kapitałowa zwraca uwagę na kwestie związane z prawami człowieka w całym łańcuchu dostaw, zaczynając od pracowników, poprzez pracowników swoich dostawców i partnerów biznesowych, jak również klientów.



Poszanowanie praw pracowników

W Grupie Kapitałowej i Spółce obowiązuje kodeks pracy, który respektuje Konwencje Międzynarodowej Organizacji Pracy. Kodeks obowiązuje wszystkich pracowników, niezależnie od ich pozycji, funkcji, płci i wieku, a Zarząd oraz kadra zarządzająca dokładają starań, aby działał on w praktyce. Szczególną uwagę Grupa przykładła do kwestii równouprawnienia płci. Zdecydowana większość ogłoszeń o pracę jest niewrażliwa na kwestię płci kandydata, a decyzje o zatrudnieniu kandydata/ki polegają wyłącznie na ocenie posiadanych kompetencji. Wyjątek stanowi rekrutacja na stanowisko modela technicznego odpowiadającego za przymiarki odzieży z kolekcji marki Vistula, gdzie przyjmowani są mężczyźni. Profil działalności Grupy Kapitałowej odzwierciedla też zainteresowanie społeczeństwa pracą w branży detalicznej. W związku z tym przewagę liczebną przy rekrutacji stanowią panie (ok. 70% aplikacji do centrali VRG S.A. w 2018 roku pochodziło od kobiet, w W.KRUK S.A. ten wskaźnik to ok. 80%). Praktycznie na każdym szczeblu w Grupie Kapitałowej znajdują się kobiety i mężczyźni, dotyczy to salonów, produkcji oraz kadry zarządczej (aktualnie jedynymi wyjątkami od tej zasady są zarządy VRG S.A. i W.KRUK S.A., nominowane przez rady nadzorcze). Grupa skupia się na kompetencjach i umiejętnościach pracowników, zatrudniając pracowników w różnym wieku, bez względu na ich płeć, wyznanie czy narodowość. Umowa franczyzowa podpisana z franczyzobiorcami zawiera zapis mówiący o obowiązkowym zatrudnieniu pracowników na umowę o pracę oraz konieczności zatwierdzania systemów premiowych. W przypadku naruszenia któregoś z tych punktów mogą być nałożone kary na franczyzobiorcę. W Bytom S.A. (który został przejęty 30 listopada 2018 roku) osoby pracujące w salonach zatrudniane są na umowę o pracę przez kierowników salonów a nie przez Spółkę.

Grupa Kapitałowa wdrożyła Kodeks Etyki na bazie występujących w spółce dominującej i spółkach zależnych utrwalonych praktyk oraz wieloletnich zwyczajów. Szczegóły kodeksu przedstawione są w tabeli poniżej. Porusza on kluczowe tematy dla Grupy oraz prezentuje cztery wartości Grupy Kapitałowej: współpracę, profesjonalizm, szacunek, transparentność.

Poszanowanie praw pracowników naszych partnerów biznesowych

Grupa Kapitałowa i Spółka mają na względzie nie tylko dobro swoich pracowników, ale także pracowników swoich partnerów biznesowych, dostawców czy podwykonawców. Grupa Kapitałowa utrzymuje długoterminowe relacje z dostawcami, oparte na szacunku i zaufaniu. Po wprowadzeniu Kodeksu Etyki wewnątrz swoich struktur, Zarząd Grupy planuje rozpocząć prace nad wdrożeniem kodeksu etycznego również dla swoich dostawców.

Kodeks Etyki Grupy Kapitałowej VRG S.A.

Kodeks zawiera 4 podstawowe wartości Grupy Kapitałowej

Celem Kodeksu jest promocja preferowanych postaw wśród wszystkich pracowników Grupy Kapitałowej oraz szerzenie norm i wartości Grupy Kapitałowej. Kodeks jest publicznie dostępny, zamieszczony na stronie internetowej VRG S.A. Obejmuje swoim zasięgiem nie tylko spółkę matkę ale również wszystkie spółki zależne. Osobom zgłaszającym naruszenia kodeksu zapewniana jest anonimowość i porada prawna.

WSPÓŁPRACA

Współpraca na zasadzie równowagi, wzajemnego poszanowania i uwzględniania potrzeb drugiej strony, a także dążenie do kompromisu kształtuje nie tylko relacje Grupy Kapitałowej z podmiotami zewnętrznymi, ale przede wszystkim wewnątrz niej samej, na poziomie relacji pomiędzy współpracownikami.

PROFESJONALIZM

Nieustanne zwiększanie kwalifikacji połączone z rzetelnym podejściem do powierzonych obowiązków pozwala efektywnie realizować zadania, z korzyścią dla Grupy i jej partnerów biznesowych, wpływając pozytywnie na wizerunek i reputację Grupy w oczach podmiotów zewnętrznych, a w szczególności klientów.

SZACUNEK

Respektowanie zarówno współpracowników, jak i podmiotów zewnętrznych, poszanowanie ich godności i uwzględnianie potrzeb stanowią jedną z podstawowych zasad wyznaczających kierunek działań Grupy. Grupa podkreśla, że z różnorodnością jej pracowników związana jest ich równość. Wszelkie formy dyskryminacji, bez względu na narodowość, wiek, płeć, rasę, stopień sprawności, orientację seksualną, religię czy przekonania polityczne zasługują jedynie na potępienie.

TRANSPARENTNOŚĆ

Grupa nie może funkcjonować bez jasnego i czytelnego określenia wymagań i uprawnień. Informowanie pracowników na temat ich statusu, zakresu obowiązków oraz decyzji podjętych w stosunku do nich odbywa się w sposób zrozumiały dla pracownika. Ta sama idea przyświeca Grupie w relacjach z podmiotami zewnętrznymi, gdzie transparentność jest niezbędna do unikania nieporozumień i sporów.

Kodeks porusza tak istotne kwestie jak unikanie konfliktu interesu, wskazuje pożądane działania pracowników oraz kształtuje relacje z podmiotami zewnętrznymi (partnerami biznesowymi, klientami, otoczeniem konkurencyjnym). Kodeks adresuje również istotność społeczności lokalnych dla Grupy, zaangażowanie w inicjatywy lokalne, jak również świadomość ekologiczną i promowanie aktywnych postaw w celu osiągnięcia zrównoważonego wzrostu.

Grupa Kapitałowa uczestniczy w działaniach, których celem jest poszanowanie praw człowieka. W sierpniu 2017 roku VRG S.A. przystąpiła do partnerstwa na rzecz tłumaczenia Wytycznych OECD dotyczących należytej staranności w odpowiedzialności łańcucha dostaw w sektorze tekstylno-odzieżowym i skórzanym. Inicjatorem akcji było Ministerstwo Rozwoju. Grupa Kapitałowa, wspólnie z innymi partnerami, przetłumaczyła i opracowała wytyczne, które pomogą polskim przedsiębiorstwom w tworzeniu odpowiedzialnych łańcuchów dostaw. Wytyczne OECD dla przedsiębiorstw wielonarodowych dotyczące należytej staranności w zakresie odpowiedzialności łańcuchów dostaw w sektorze tekstylny – odzieżowy i obuwniczy mają pomóc przedsiębiorstwom we wdrażaniu rekomendacji dotyczących należytej staranności w całym łańcuchu dostaw przemysłu odzieżowo-obuwniczego. Celem jest zapobieganie i przeciwdziałanie potencjalnym negatywnym skutkom działalności przedsiębiorstw oraz ich łańcuchów dostaw, jak i wzmocnienie wzajemnego zaufania między przedsiębiorstwami a społecznościami, w których działają. Grupa Kapitałowa i Spółka zamierzają posłużyć się tymi wytycznymi w konstrukcji własnych wytycznych dotyczących dostawców, w szczególności w segmencie odzieżowym.

W ramach odpowiedzialności za łańcuch dostaw, pracownicy VRG S.A. starają się wizytować fabryki głównych producentów przynajmniej raz w roku. Większość europejskich i dalekowschodnich dostawców to duże firmy, które działają w środowisku międzynarodowym od wielu lat i produkują towary dla wielu znanych marek europejskich i

światowych. W wielu z nich są przeprowadzane audyty przez ich klientów, jak i niezależne instytucje. Raporty z tych audytów są Spółce udostępniane. Zdecydowana większość dostawców w segmencie odzieżowym, zarówno polskich, jak i zagranicznych, posiada certyfikację OEKOTEX Standard 100 w zakresie wyrobów tekstylnych (tkanin i dodatków) oraz spełnia normy REACH obowiązujące dla producentów z Unii Europejskiej. Stosowne certyfikaty są przez Spółkę weryfikowane. Certyfikaty zbierane są na bieżąco, z naciskiem na początek roku kalendarzowego. Zwyczajowo wysyłane są one przez dostawców drogą elektroniczną lub udostępniane na ich stronach internetowych. Ponadto niektóre surowce, zwłaszcza tkaniny są przez Spółkę wrywkowo sprawdzane pod kątem występowania substancji chemicznych i innych niebezpiecznych związków w certyfikowanych laboratoriach badawczych. Do tej pory nie zdarzyło się, aby wyniki badań były poza dopuszczalnymi normami.

Oprócz wizyt u długoterminowych dostawców, pracownicy Spółki dokonują też wizyt w fabrykach potencjalnych dostawców. Wnioski z analizy i inspekcji parku maszynowego, możliwości technicznych oraz warunków pracy są jednym z kryteriów oceny i wyboru dostawcy. Choć Spółka nie zawiera w swoich umowach dotyczących zakupów w segmencie odzieżowym zobowiązań odnoszących się do przestrzegania praw człowieka oraz niezatrudniania i niekorzystania z pracy dzieci, wymaga od swoich dostawców, aby w ich zakładach produkcyjnych były te prawa przestrzegane oraz aby posiadali oni stosowne certyfikaty (np. BSCI) i byli w stanie je przedstawić na żądanie VRG S.A.. Stosowne certyfikaty posiadają wszyscy najwięksi dostawcy dla marek Vistula i Wólczanka. Są one wymagane dla wszystkich nowych dostawców. Ponieważ Spółka stawia przede wszystkim na jakość produktów, a nie tylko na ich cenę, korzysta z bardziej wyspecjalizowanych producentów, a nie nastawionych głównie na duże wolumeny i niskie koszty. Dodatkowo, znaczny udział produkcji podstawowych produktów sprzedawanych przez VRG S.A. ma miejsce w polskich zakładach, w których przestrzegany jest krajowy kodeks pracy. Dodatkowo produkcja w kraju odbywa się w Polsce na bazie powierzonych własnych tkanin i dodatków, pod nadzorem technologów. W obrębie Grupy Kapitałowej znajduje się zakład produkcyjny, a VRG S.A. współpracuje również z zakładami, które historycznie były jej częścią.

W segmencie jubilerskim, dostawcy biżuterii W.KRUK dbają o prawa pracowników, które dokumentują certyfikatami. Wielu dostawców należy do RJC (Responsible Jewellery Council), międzynarodowej organizacji non-profit, założonej w celu wzmacniania zaufania konsumentów do branży jubilerskiej poprzez oferowanie złota i kamieni szlachetnych pochodzących od „etycznych” dostawców. Organizacji zależy przede wszystkim na wprowadzaniu do sprzedaży metali i kamieni szlachetnych, które posiadają certyfikat potwierdzający pozyskanie surowca w sposób ekologiczny oraz z przestrzeganiem warunków pracy. Inne standardy spełniane przez naszych dostawców regulują podpisywane przez nich dokumenty Code of Conduct for Manufacturers, określające wymagania dla producentów biżuterii w zakresie standardów i warunków pracy. Ponadto, dostawcy W.KRUK są często audytowani przez SMETA, w wyniku procedury SMETA firma otrzymuje certyfikat odpowiedzialności społecznej, wielu z nich spełnia także normę PN-EN ISO 9001 określającą wymagania, które powinien spełniać system zarządzania jakością w organizacji lub zasady UNGC (United Nations Global Compact).

Poszanowanie praw klientów

Cały łańcuch wartości Grupy Kapitałowej oparty jest na kliencie, z myślą o którym tworzone są pomysły i projekty. Z tego względu Grupa dokłada starań, aby produkty powstawały w godziwych etycznych warunkach, aby komunikacja z klientem była oparta na wzajemnym szacunku, aby podmiot, którego produkty są kupowane działał na zasadzie uczciwej konkurencji jak również, aby pozyskane dane osobowe klientów były w odpowiedni i bezpieczny sposób przetwarzane.

Stojąc na straży wizerunku swoich marek, w komunikacji marketingowej Grupa Kapitałowa kładzie szczególny nacisk na etykę działań. Każdy komunikat marketingowy podlega weryfikacji merytorycznej, jak i wizualnej. W pierwszym etapie powstaje zamysł i koncepcja, w drugim konkretne propozycje, a w kolejnym finalne decyzje. Po zakończeniu i w trakcie każdego etapu zamysł i propozycje konsultowane są i poddawane ocenie na wielu poziomach struktury organizacyjnej Spółki. Wszystkie opinie, uwagi i wątpliwości brane są pod uwagę celem zminimalizowania ryzyka nieodpowiedniego przekazu marketingowego. Łącznie, komunikat przechodzi przez wielostopniowy proces akceptacji, a mianowicie dział sprzedaży, dział marketingu, następnie dział produktu i na koniec Zarząd. W ten sposób Grupa upewnia się, czy przekazy marketingowe będą zrozumiałe dla klientów, nie naruszają ich godności

oraz przekonani. Mimo tej wielostopniowej weryfikacji, zdarzają się sytuacje, w których Grupa rezygnuje z podjętych uprzednio działań marketingowych.

Grupa Kapitałowa szanuje wolną i uczciwą konkurencję, jako podstawowy element prawa klienta do szerokiego wyboru towarów w każdym z segmentów, w których działa. Z tego względu Grupa Kapitałowa nie zgadza się z decyzją Prezesa Urzędu Ochrony Konkurencji i Konsumentów (UOKiK), który w grudniu 2015 roku nałożył na Grupę 0,86 mln zł kary pieniężnej, uznając za praktykę ograniczającą konkurencję zawarcie porozumienia ograniczającego konkurencję na krajowym rynku detalicznej sprzedaży internetowej zegarków, polegającego na ustaleniu minimalnych detalicznych cen sprzedaży zegarków i nakazując zaniechania stosowania ww. praktyk. Grupa Kapitałowa nie zgadza się z decyzją Prezesa UOKiK, w ocenie którego producent i dystrybutorzy zegarków SWA-TCH ustalali warunki cenowe sprzedaży detalicznej zegarków (ustalenie maksymalnego rabatu). Stanowisko Grupy Kapitałowej pozostaje niezmiennie. VRG S.A., w ramach której w danym momencie znajdowała się marka W.KRUK, nie zawierała i nie pozostaje stroną jakiegokolwiek porozumienia ograniczającego konkurencję, a ceny zegarków będących w ofercie ustalane są samodzielnie. Jediną umową łączącą VRG S.A. a obecnie W.KRUK S.A. jako osobną spółkę ze Swatch Group (Polska) Sp. z o.o. jest umowa dystrybucyjna, która nie nadaje Swatch Group (Polska) Sp. z o.o. uprawnienia do ingerowania w politykę cenową VRG S.A./W.KRUK S.A. VRG S.A. wniosła odwołanie do Sądu Ochrony Konkurencji i Konsumenta w Warszawie XVII Wydział Sąd Ochrony Konkurencji i Konsumenta. Na skutek wniesionego odwołania, Sąd Okręgowy w Warszawie XVII Wydział Sąd Ochrony Konkurencji i Konsumentów w dniu 19 października 2018 roku wydał wyrok zmieniający zaskarżoną decyzję w stosunku do VRG S.A. stwierdzając zaniechanie stosowania przez VRG S.A. tej praktyki z dniem 31 marca 2015 roku, a ponadto obniżający nałożoną na VRG S.A. karę pieniężną do kwoty 0,7 mln zł. VRG S.A. nie zgadza się z powyższym rozstrzygnięciem i wniosła w dniu 31 grudnia 2018 roku apelację od powyższego wyroku, wnosząc o jego zmianę w części odnoszącej się do VRG S.A. poprzez stwierdzenie niestosowania przez VRG S.A. praktyki ograniczającej konkurencję na krajowym rynku detalicznej sprzedaży zegarków, polegającej na ustalaniu minimalnych detalicznych cen sprzedaży zegarków, względnie stwierdzenie zaniechania jej stosowania najpóźniej z dniem 11 lipca 2013 roku i uchylenie kary pieniężnej nałożonej na VRG S.A., względnie jej obniżenie. Obecnie VRG S.A. oczekuje na rozpatrzenie wniesionej apelacji.

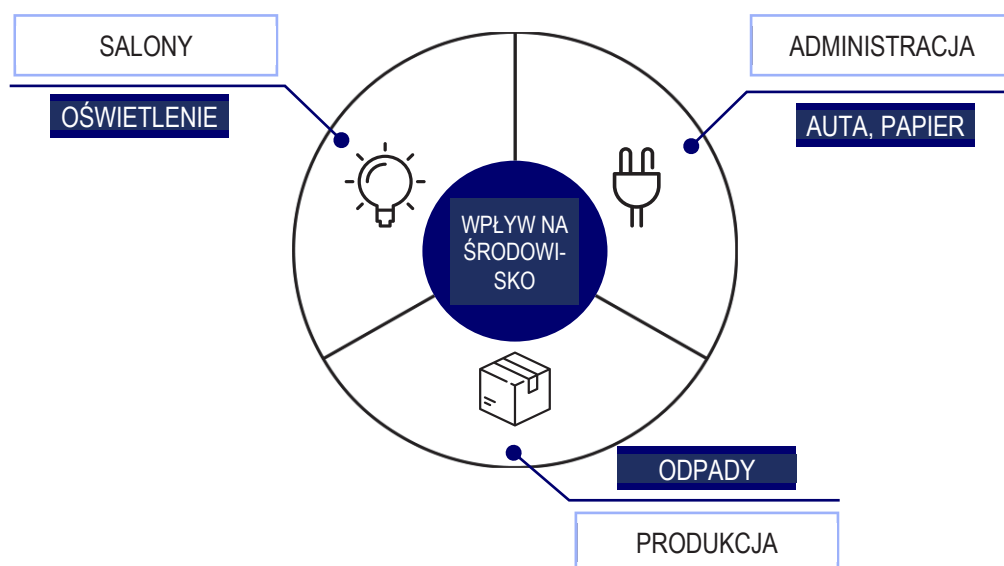
Ponadto, w grudniu 2018 roku względem jednej z marek należących do W.KRUK S.A. zostały podniesione zarzuty dotyczące naruszenia praw własności intelektualnej. Spółka W.KRUK S.A. podeszła do zarzutów z należytą uwagą. Odbyto spotkania ze zgłaszającymi zarzuty i omówiono stanowisko. Spółka W.KRUK S.A. przedstawiła klientom oraz opinii publicznej stanowisko w sprawie ww. sporu w formie oświadczenia opublikowanego w mediach społecznościowych oraz na stronach internetowych.

Grupa Kapitałowa oraz Spółka dopełniają również należytej staranności w kontekście przechowywania i przetwarzania danych swoich klientów. W sklepach z segmentu odzieżowego marki Vistula i Wólczanka proces papierowego zbierania danych z końcem 2017 roku został zamknięty. Przesyłanie danych jest szyfrowane, a serwery na których dane są przechowywane znajdują się w Grupie Kapitałowej lub u jej sprawdzonych dostawców. Obecnie, klienci salonów mogą wprowadzać i edytować swoje dane w systemie mobilnym. W 2019 roku podobne wdrożenie przewidziane jest w salonach Bytom. W salonach DCG w dalszym ciągu obowiązuje forma papierowa. Obecnie funkcjonująca forma papierowa programu lojalnościowego Bytom osadzona jest na platformie, która w pełni pozwala na wgląd, kontrolę i korektę swoich danych przez Klienta. Model podobny do tego z marek Vistula i Wólczanka został wdrożony także w salonach jubilerskich z uwzględnieniem preferencji klientów. W 2018 roku Grupa Kapitałowa wdrożyła nowe procedury dotyczące polityki ochrony danych osobowych w związku z wejściem w życie w dniu 25 maja 2018 roku Rozporządzenia Parlamentu Europejskiego i Rady (UE) 2016/679 z dnia 27 kwietnia 2016 roku w sprawie ochrony osób fizycznych w związku z przetwarzaniem danych osobowych i w sprawie swobodnego przepływu takich danych oraz uchylenia dyrektywy 95/46/WE (ogólne rozporządzenie o ochronie danych). Grupa dokonała analizy miejsc i systemów informatycznych, w których przetwarzane są dane jej klientów oraz pracowników jak również miejsc i sytuacji, w których dane klientów powierzane są do przetwarzania innym podmiotom. Na 2019 rok zaplanowano dalsze szkolenia pracowników i audyty związane z dyrektywą unijną RODO oraz przegląd procedur w sklepach Bytom. W 2018 roku zanotowano kilka incydentów związanych z ochroną danych. W 2018 w Spółce i w Grupie zgłoszono 2 naruszenia ochrony danych osobowych do Urzędu Ochrony Danych Osobowych. Naruszenia miały charakter incydentalny i Spółka starała się jej szybko wyjaśnić.

Spółka i Grupa Kapitałowa dbają również o etyczny kontakt z klientami. W salonach w wyborze produktów klientom pomagają pracownicy salonów, których zadaniem jest dbanie o odczucia klientów oraz dostarczenie fachowej wiedzy o produktach oraz wsparcie w wyborze. Pracownicy salonów zobowiązani są do zapoznania się z regulaminami wewnętrznymi procedurami, tzw. standardami pracy salonu. Uczestniczą również w szkoleniach. Sprawdzianem dla relacji Grupy z klientami są reklamacje, które każda z marek Grupy Kapitałowej realizuje zgodnie z polskim prawem, zapewniając klientom możliwie jak najszerszy dostęp do możliwości zgłoszeń oraz kontaktu.

7. Polityka ochrony środowiska

Polityka ochrony środowiska jest ważną kwestią dla Spółki i Grupy Kapitałowej, która dąży do zrównoważonego rozwoju. Celem zarówno Spółki jak i Grupy Kapitałowej jest wzrost organiczny i akwizycyjny przy stopniowym zmniejszaniu swojego wpływu na środowisko. Grupa rozpoczęła prace dotyczące zmniejszenia swojego wpływu na środowisko od gruntownej analizy stanu obecnego. We wrześniu 2017 roku Grupa Kapitałowa przeprowadziła wszechstronny audyt energetyczny w Vistula Group S.A., W.KRUK S.A. oraz Wólczanka Shirts Manufacturing. Celem zewnętrznego audytu było uzyskanie odpowiedniej wiedzy o profilu istniejącego zużycia energii (elektrycznej, cieplnej) w Grupie Kapitałowej oraz określenie, w jaki sposób i w jakiej ilości możliwe jest uzyskanie opłacalnej oszczędności energii. Zastosowanie zaleceń z audytu umożliwi zmniejszenie zużycia energii, a tym samym zredukuje pośredni wpływ Grupy Kapitałowej na środowisko. Oprócz zaleceń, w ramach audytu przygotowana została też lista możliwych do wykonania inwestycji wraz z ich kosztem oraz okresem zwrotu. Grupa Kapitałowa rozpoczęła stosowanie się do zaleceń audytu, a dodatkowo w ramach posiadanych możliwości finansowych, zamierza dokonać wybranych inwestycji. Celem Grupy Kapitałowej jest uzyskanie korzystniejszych wyników wpływu na środowisko w kolejnym kompleksowym audycie, zaplanowanym na 2021 rok. Ze względu na profil prowadzonej działalności i jej wpływ na środowisko Grupa Kapitałowa wyróżnia trzy miejsca ekspozycji na środowisko naturalne: salony, administracja oraz produkcja, o różnych charakterystykach działania i konsumpcji energii. Bytom, podobnie jak Deni Cler, nie był zobligowany do przeprowadzenia audytu energetycznego ze względu na niską liczbę pracowników.



Salony Grupy Kapitałowej

Salony Grupy Kapitałowej zlokalizowane są w znaczącej większości w centrach handlowych. Ich największy wpływ na środowisko to zużywana energia elektryczna, ze względu na konieczność odpowiedniego oświetlenia salonów w godzinach pracy. Grupa Kapitałowa systematycznie podejmuje nowe działania dotyczące zużycia energii elektrycznej, aby zracjonalizować wpływ rosnącej liczby salonów na środowisko. Po pierwsze, od połowy 2013 roku Grupa stosuje oświetlenie led w salonach firmowych. Dotyczy to zarówno nowych lokali, jak i remontowanych/mo-

Grupa Kapitałowa VRG S.A. i VRG S.A.

dernizowanych. Na koniec 2017 roku VRG S.A. posiadała 137 salonów Vistula i Wólczanka, w których zainstalowano oświetlenie led, co stanowiło 75% własnych salonów (salony franczyzowe nie są zobligowane do instalacji oświetlenia led). Na poziomie Grupy Kapitałowej liczba salonów, w których zainstalowano oświetlenie led na koniec 2017 roku to 242 salony czyli 76% liczby salonów własnych. W 2018 roku wskaźniki uległy dalszej poprawie. 184 salony Vistula i Wólczanka posiadały oświetlenie led oraz 72 salony marki Bytom, co przekłada się na 73% salonów własnych VRG S.A. (80% bez uwzględnienia Bytom). Na poziomie Grupy Kapitałowej wartość ta wyniosła 319 salonów czyli 75% salonów własnych Grupy Kapitałowej (79% salonów własnych Grupy bez uwzględnienia Bytom).

Drugim obszarem minimalizacji wpływu salonów na środowisko są zapisy w umowach z centrami handlowymi. Od 2015 roku w umowach zawieranych z centrami handlowymi Grupa Kapitałowa uwzględnia klauzule dotyczące poszanowania środowiska. W zależności od umów, ochrona środowiska tożsama jest z katalogiem opłat eksploatacyjnych, które Grupa Kapitałowa zobowiązana jest uiszczać i wymieniana jako jedna ze składowych ponoszonych opłat lub ujęta jest jako element szczegółowych wytycznych. Wytyczne takie dotyczą: ograniczenia zużycia lub efektywniejszego wykorzystania pobieranej energii, wyboru alternatywnych źródeł energii, zmniejszenia ilości lub efektywniejszego wykorzystania wody lub ścieków, zmniejszenia ilości wytwarzanych odpadów oraz ich sortowanie, jak również zwiększenia lub poprawy efektywności wtórnego wykorzystania odpadów lub surowców. W deklaracjach umownych znajdują się wzajemne zobowiązania do udostępniania informacji, podejmowania wspólnych inicjatyw przy określaniu celów ekologicznych czy organizowanie spotkań mających na celu wymianę informacji pomiędzy wynajmującym a najemcą. Na koniec 2017 roku zarówno na poziomie VRG S.A. jak i Grupy Kapitałowej ok. 34% umów salonów własnych zawierało klauzulę dotyczącą poszanowania środowiska. W 2018 roku statystyki uległy poprawie, dzięki nowo podpisywanym umowom. W VRG S.A. odsetek umów zwiększył się do ok. 43% (40% bez uwzględnienia salonów Bytom) salonów własnych, a na poziomie Grupy Kapitałowej wyniósł 41% (38,5% bez uwzględnienia Bytom).

Oprócz dwóch najważniejszych inicjatyw, Grupa Kapitałowa prowadzi również szereg innych działań zorientowanych na zmniejszenie wpływu na środowisko. W systemach klimatyzacji w salonach zastosowane są automatyczne czujniki temperatury, dzięki czemu zużycie energii jest minimalizowane. W wybranych lokalach zainstalowane są automatyczne systemy oszczędzania wody. Wszystkie odpady oświetleniowe z salonów utylizowane są przez specjalistyczne firmy zajmujące się utylizacją. Odpady bieżące (papier i plastik) są segregowane i utylizowane przez centra handlowe. Dodatkowo, część opakowań dla klientów wykonanych jest z papieru, choć w wybranych markach używane są też opakowania plastikowe. W Grupie Kapitałowej przed połączeniem w przypadku dostaw on-line marki przeszły na recyklingowe kartony, z informacją o dbaniu o środowisko. Po połączeniu proces zmiany kartonów rozpoczął się również dla dostaw realizowanych dla marki Bytom.

Administracja

Administracja Grupy Kapitałowej stanowi drugi obszar, który posiada wpływ na środowisko naturalne. Działania podejmowane w zakresie kwantyfikacji wpływu na środowisko zorientowane są na trzy obszary: auta służbowe, wyjazdy służbowe oraz zużycie materiałów biurowych, w szczególności papieru. Część z polityk jest spisana, część z nich pozostaje kwestią zwyczajową. W ramach swoich obowiązków służbowych, pracownicy koordynujący pracę w terenie korzystają w większości z samochodów służbowych. Przy wyborze aut służbowych Grupa Kapitałowa koncentruje się na leasingu, jako najbardziej efektywnej kosztowo formie.

Choć Grupa nie posiada spisanej polityki dotyczącej podróży służbowych, preferowanym środkiem transportu jest komunikacja kolejowa. Dodatkowo, liczba podróży jest minimalizowana przez zastosowanie nowoczesnych narzędzi na różnych szczeblach i na wielu polach. Po pierwsze, rekrutacje prowadzone do lokalizacji oddalonych geograficznie od centrali Grupy Kapitałowej w Krakowie na pierwszym etapie prowadzone są często z wykorzystaniem nowoczesnych technologii (skype), ograniczając w ten sposób konieczność podróży, zarówno po stronie rekrutera jak i osoby rekrutowanej. Po drugie, dział IT w zakresie wsparcia informatycznego świadczonych dla pracowników Grupy Kapitałowej wykorzystuje oprogramowanie umożliwiające zdalny dostęp do komputerów, eliminując konieczność podróży służbowych związanych z serwisem sprzętu i oprogramowania. Po trzecie, w ramach możliwości Grupa wykorzystuje też rozmowy przez skype'a i wideokonferencje do komunikacji z dostawcami.

Grupa Kapitałowa VRG S.A. i VRG S.A.

| Pojazdy służbowe | Bez Bytom | Z Bytom za XII.2018 |
|---------------------------|----------------------|----------------------|
| Grupa Kapitałowa VRG S.A. | 2017: 61 2018: 66 | 2017: 61 2018: 76 |
| Segment odzieżowy | 2017: 40 2018: 45 | 2017: 40 2018: 55 |
| Segment jubilerski | 2017: 21 2018: 21 | 2017: 21 2018: 21 |
| VRG S.A. | 2017: 30 2018: 34 | 2017: 30 2018: 44 |

| Liczba przejechanych km | Bez Bytom | Z Bytom za XII.2018 |
|---------------------------|------------------------------------|------------------------------------|
| Grupa Kapitałowa VRG S.A. | 2017: 1 906 052 2018: 1 970 834 | 2017: 1 906 052 2018: 1 998 913 |
| Segment odzieżowy | 2017: 1 390 530 2018: 1 405 624 | 2017: 1 390 530 2018: 1 433 703 |
| Segment jubilerski | 2017: 515 522 2018: 565 210 | 2017: 515 522 2018: 565 210 |
| VRG S.A. | 2017: 879 091 2018: 831 368 | 2017: 879 091 2018: 859 447 |

Grupa Kapitałowa prowadzi nadzór nad zamówieniami papieru, co powoduje, że jego zużycie jest monitorowane. Podstawowym wyznacznikiem jest koszt zakupu. Urządzenia wielofunkcyjne wykorzystywane w Spółce są skonfigurowane domyślnie na drukowanie w trybie monochromatycznym. Grupa wprowadziła wytyczne dotyczące zasad selektywnego zbierania, magazynowania i przekazywania odpadów. Dodatkowo w spółkach Grupy Kapitałowej wdrożony został system do elektronicznego obiegu dokumentów.

Produkcja

W obrębie Grupy Kapitałowej znajdują się dwa zakłady produkcyjne, pierwszy z nich to WSM (Wólczanka Shirts Manufacturing) a drugi to Manufaktura (obiekt należący do W.KRUK), których profil zużycia energii i wody różni się od salonów oraz administracji. WSM prowadzi szereg działań związanych ze zmniejszeniem jej wpływu na środowisko. Obejmują one następujące obszary: (1) zmniejszenie zużycia energii elektrycznej (m.in. wdrożenie oświetlenia led, napędy energooszczędne we wszystkich nowych maszynach), (2) przekazywanie odpadów poprodukcyjnych (tj. makulatura, kartony, ścinki) firmie, która zajmuje się recyklingiem, (3) wykonywanie pomiarów hałasu i zapylenia na halach produkcyjnych (poziom hałasu, zapylenia nie przekracza NDN, NDS), (4) zmniejszenie zużycia wody poprzez zainstalowanie w kranach perlatorów oraz (5) zwiększenie przepływu informacji w formie e-mailowej, a tym samym zredukowanie ilości papieru. WSM monitoruje swój wpływ na środowisko poprzez przeprowadzanie audytów energetycznych (w 2017 roku), wykonywanie pomiarów środowiska pracy oraz gromadzenie protokołów potwierdzających odbiór odpadów.

Monitorowanie wpływu na środowisko ma również miejsce w zakładzie jubilerskim W.KRUK. Manufaktura prowadzi następujące działania: (1) bada swój bilans energetyczny, prowadzi wewnętrzny audyt środowiskowy (przez zlecenie cyklicznych badań oświetlenia, zapylenia, hałasu, stężeń substancji szkodliwych), badanie ścieków i emisji oraz pomiary środowiskowe (przez zlecenie cyklicznych badań zewnętrznemu parterowi biznesowemu w zakresie bezpieczeństwa i ochrony środowiska), (2) zmniejsza zużycie wody poprzez system szkoleń i procedur (uczulanie na sprawdzanie faktycznego stanu zaworów, niekorzystanie z wody w sposób nadmiarowy, procedury wyłączania obiegu wody przed zakończeniem pracy), (3) stosuje czasowe wyłączniki do maszyn wykorzystując jedynie ich aktywny czas pracy, (4) gromadzi odpady poszlifierskie (we filtrach maszyn wyciągowych oraz w zbiornikach przy szlifierniach), które oddawane są do rafinacji/odzysku/utylicacji przez firmy zewnętrzne (które w sposób zorganizowany prowadzą oczyszczanie zgromadzonego materiału do frakcji metali powtórnie użytecznych oraz odpadów) oraz (5) ogranicza zużycie preparatów chemicznych przez dostosowanie wielkości naczyń roboczych do wielkości produkcji oraz poprawę efektywności pracy (mniej zanieczyszczone środowisko pracy oraz dokładniej prowadzona regeneracja).

8. Polityka przeciwdziałania korupcji i łapownictwu

Grupa Kapitałowa i Spółka sprzeciwiają się korupcji i łapówkarstwu. Działania takie stanowią czyny zabronione w polskim prawie. Niezgodne z prawem działania nie są tolerowane na żadnym z poziomów zarządzania, zarówno w strukturach Grupy Kapitałowej, jak i w kontaktach ze światem zewnętrznym. Dotyczy to w szczególności: przyjmowania lub dawania korzyści majątkowych, wykonywania przysług w zamian za korzyści pieniężne, wykorzystywania swoich funkcji lub pozycji czy przekupstwa (łapownictwo). Spółka i Grupa Kapitałowa wdrożyły Procedurę Antykorupcyjną, szczegóły której opisane są w tabeli poniżej. Zarówno ww. dokument jak i Kodeks Etyki wprowadziły wartości Grupy Kapitałowej oraz procedury, uspołniając polityki przeciwdziałania nieprawidłowościom na poziomie całej Grupy Kapitałowej. Dokumenty te stanowią wytyczne dla wszystkich pracowników Grupy Kapitałowej oraz zwiększają przejrzystość Grupy w oczach nie tylko interesariuszy wewnętrznych ale i zewnętrznych.

Dodatkowo, korzystne zmiany nastąpiły również w obszarze audytu wewnętrznego, co wspomogło Grupę w działaniach przeciw korupcji i łapownictwu. Wraz z rozwojem skali Grupy Kapitałowej i jej skomplikowania oraz wychodząc naprzeciw rekomendacjom *Dobrych Praktyk Spółek Giełdowych 2016* Zarząd zdecydował o powołaniu audytora wewnętrznego od początku 2019 roku. Osoba zajmująca to stanowisko jest pracownikiem Spółki i odpowiada za zachowanie zgodności we wszystkich spółkach Grupy Kapitałowej. Osoba na stanowisku Dyrektora ds. Audytu Wewnętrznego ma za zadanie przeprowadzenie weryfikacji posiadanych przez Spółkę i spółki z Grupy Kapitałowej procedur i ich skuteczności zarówno z zakresu biznesu, prawa jak i ryzyka. Dyrektor ds. Audytu Wewnętrznego posiada niezależne stanowisko i raportuje bezpośrednio do Zarządów spółek oraz do Komitetu Audytu. W rezultacie, kwestie związane z nieprawidłowościami pracownicy mogą raportować do działu prawnego, swojego bezpośredniego przełożonego, członka zarządu odpowiedzialnego za dany obszar lub audytora wewnętrznego.

Procedura Antykorupcyjna Grupy Kapitałowej – celem procedury jest przeciwdziałanie korupcji oraz zmniejszenie ryzyka jej wystąpienia w Grupie Kapitałowej poprzez stworzenie zasad oraz trybu postępowania i odpowiedzialności pracowników w obszarach zagrożonych korupcją, ustalenie sposobu zgłaszania, rejestrowania i rozstrzygnięcia zaistniałych problemów korupcyjnych, a także budowanie świadomości zagrożeń korupcyjnych.

Kierownictwo Grupy Kapitałowej zobowiązuje się do informowania lub szkolenia pracowników w celu zwiększenia świadomości na temat zjawisk korupcyjnych oraz wyeliminowania zjawiska korupcji; podnoszenia świadomości pracowników w zakresie korupcji; zachęcania pracowników do zgłaszania zjawisk korupcyjnych; powiadamiania organów ścigania o naruszeniach prawa karnego, w szczególności o charakterze korupcyjnym; przeciwdziałania korupcji i innym nadużyciom gospodarczym przez zachęcanie i promowanie wśród podmiotów, z którymi Grupa prowadzi współpracę antykorupcyjnych postaw i zachowań.

Każdy pracownik Grupy, bez względu na zajmowane stanowisko ma obowiązek: zapobiegania i zgłaszania przypadków korupcji; unikania działań mogących spowodować podejrzenie korupcji; udziału w szkoleniach antykorupcyjnych lub akcjach informacyjnych organizowanych przez Grupę; natychmiastowego informowania o każdym zauważonym zachowaniu wzbudzającym uzasadnione podejrzenia korupcji; zapobiegania konfliktowi interesów poprzez zastosowanie się do wytycznych określonych w procedurze oraz postanowień Kodeksu etycznego VRG S.A.

Pracownicy Grupy zobowiązani są do prowadzenia kompleksowej dokumentacji obejmującej swoim zakresem także wszelkie relacje utrzymywane z kontrahentami, w której określony pozostaje cel wraz ze szczegółami transakcji. Procedura formalizuje również proces zgłaszania i wyjaśniania nadużyć.

9. Zarządzanie ryzykiem

Specyfika segmentu odzieży i segmentu jubilerskiego w Polsce jak i globalne trendy wpływające na otoczenie biznesowe w kraju powodują, iż zarządzanie ryzykiem pozostaje jednym z priorytetów Grupy Kapitałowej. Celem jest minimalizowanie możliwego niekorzystnego wpływu czynników zewnętrznych i wewnętrznych, przy jednoczesnej akceptacji wybranego poziomu ryzyka, która pozwala na wzrost wartości Spółki i Grupy Kapitałowej oraz osiągnięcie celów strategicznych. Ponadto, zarządzanie ryzykiem ma na celu usprawnienie procesów planowania, zwiększenia prawdopodobieństwa realizowanych działań jak również zapewnienie mechanizmów do kontroli zarządczej. Wszystko to powinno się przyczynić do otrzymywania przez Zarząd informacji o możliwych zagrożeniach do realizacji celu, aby możliwa była odpowiednia reakcja.

Zarząd Spółki i Grupy Kapitałowej identyfikuje ryzyka, analizuje prawdopodobieństwo ich wystąpienia oraz monitoruje w trybie ciągłym wyzwania w otoczeniu zewnętrznym i wewnętrznym. W VRG S.A. i w Grupie Kapitałowej VRG S.A. obowiązuje regulamin zarządzania ryzykiem, w którym zebrany jest rejestr zidentyfikowanych ryzyk wraz z odpowiadającymi im mapami ryzyka. Grupa Kapitałowa wyróżnia trzy poziomy ryzyka: strategiczne, operacyjne i finansowe. Zarządzanie ryzykiem strategicznym jest w kwestii Zarządu. Wiceprezes ds. Finansowych sprawuje pieczę nad ryzykiem finansowym, natomiast ryzyka operacyjne zarządzane są przez poszczególne departamenty. Tabela poniżej prezentuje najważniejsze ryzyka niefinansowe dotyczące strategii i działań operacyjnych (ryzyka te wraz z obszarem finansowym zostały również omówione w Skonsolidowanym i Jednostkowym Sprawozdaniu Finansowym VRG S.A.). Kolejna tabela prezentuje najważniejsze ryzyka związane z obszarami omówionym w niniejszym oświadczeniu.

Dodatkowo, w ramach Rady Nadzorczej VRG S.A. od maja 2012 roku działa wewnętrzny trzyosobowy Komitet Audytu. Komitet Audytu jako stały organ kolegialny Rady Nadzorczej sprawuje stały nadzór nad działaniami Zarządu w zakresie zarządzania ryzykiem, które ma na celu identyfikację i zapobieganie lub ograniczanie w największym możliwym stopniu niekorzystnych skutków ryzyk związanych z działalnością Spółki w trzech kluczowych obszarach: finansowym, operacyjnym oraz strategii rozwoju. Komitet Audytu doradza Radzie Nadzorczej w kwestiach właściwego wdrażania zasad sprawozdawczości budżetowej i finansowej, kontroli wewnętrznej Spółki oraz w sprawach związanych ze współpracą z firmami audytorskimi oraz biegłymi rewidentami. W szczególności do zadań Komitetu Audytu należą: monitorowanie procesu sprawozdawczości finansowej, skuteczności systemów kontroli wewnętrznej i systemów zarządzania ryzykiem.

PROCES ZARZĄDZANIA RYZYKIEM

Identyfikacja ryzyka

Ocena ryzyka – określenie możliwych skutków, prawdopodobieństwa i istotności wystąpienia danego ryzyka

Określenie akceptowalnego poziomu ryzyka

Określenie reakcji na ryzyko i wskazanie działań w celu zmniejszenia ryzyka do akceptowanego poziomu

Zapewnienie mechanizmów kontroli ryzyka

Wdrożenie środków zapobiegawczych i korygujących oraz monitorowanie i raportowanie

Grupa Kapitałowa VRG S.A. i VRG S.A.

| Rodzaj ryzyka | Prawdopodobieństwo | Siła oddziaływania | Zarządzanie ryzykiem |
|--------------------------------------------------------------------------------------------------------------------------------------------------|--------------------|--------------------|--------------------------------------------------------------------------------------------------------------------------------------------------------------------------------------------------------------------------------------------------------------------------------------------------------------------------------------------------------------------------------------------------------------------------|
| Ryzyka strategiczne | | | |
| Przyjęcie niewłaściwej strategii | ●●○○○○ | ●●●○○○ | Zarząd na bieżąco monitoruje realizację strategii w postaci realizacji planów otwarć, pozyskiwania powierzchni pod przyszły wzrost, zajmuje się wyznaczaniem celów dla e-commerce oraz rozwojem marek. Ewentualne odchylenia od planów są na bieżąco analizowane, a podejmowane działania zaradcze komunikowane Radzie Nadzorczej. |
| Zmiana gustu nabywców | ●●○○○○ | ●●●●○○ | Zarząd koncentruje się na rozwoju posiadanych marek, których celem jest jak najlepiej trafić w gusta grup docelowych. W markach formalnych coraz szerzej wprowadzana jest oferta casualowa, a oferta segmentu jubilerskiego poszerzana jest o nowe kolekcje okazjonalne i dostawców zegarków. |
| Potencjalny projekt akwizycyjny | ●●●○○○ | ●○○○○○ | Oprócz wzrostu organicznego, celem Zarządu jest wykorzystanie potencjału Grupy Kapitałowej do przejęć oraz konsolidacji rynku odzieży w Polsce. Zarząd dokłada starań, aby z sukcesem zrealizowane połączenie ze spółką Bytom S.A. pozwoliło na realizację zakładanych synergii przychodowo/marżowych i kosztowych. |
| Ryzyka operacyjne | | | |
| Zarządzanie zapasami | ●●○○○○ | ●●●●○○ | Celem Grupy Kapitałowej jest jak największa sprzedaż kolekcji odzieżowych w pierwszej cenie podczas trwania sezonu. W okresie wyprzedazowym celem jest upłynnienie jak największej ilości towarów przed zmianą sezonu i wysłaniem towarów do outletów. Biżuteria jest mniej sezonowo wrażliwym towarem niż odzież i cechuje się dłuższą rotacją. Akcje marketingowe są podejmowane w przypadku wolno rotujących towarów. |
| Ryzyko błędnych decyzji biznesowych zarządów spółek zależnych wchodzących w skład Grupy Kapitałowej objętych konsolidacją sprawozdań finansowych | ●●○○○○ | ●●●●○○ | Najważniejszymi podmiotami w Grupie Kapitałowej poza VRG S.A. są W.KRUK S.A., DCG S.A. oraz WSM. Zarząd Grupy Kapitałowej na bieżąco monitoruje działalność spółek zależnych poprzez analizę wyników operacyjnych w stosunku do planów oraz nadzór właścicielski. |
| Ryzyko związane z zakłóceniami w funkcjonowaniu systemów informatycznych | ●●●○○○ | ●●●●○○ | Systemy informatyczne rejestrują zdarzenia gospodarcze w postaci sprzedaży, danych klientów, zakupu towarów oraz rozliczeń. Zarząd dba o systemy informatyczne zatrudniając kompetentnych pracowników, utrzymując nowoczesną infrastrukturę oraz korzystając z centrum backupowego. |

●○○○○○ bardzo niskie ●●○○○○ niskie ●●●○○○ średnie ●●●●○○ wysokie ●●●●●● krytyczne

Grupa Kapitałowa VRG S.A. i VRG S.A.

| Rodzaj ryzyka | Kluczowe czynniki ryzyka | Potencjalny wpływ | Metody ograniczania ryzyka |
|--------------------------------|----------------------------------------------------------------------------------------------------------------------------------------------------------------------------------------------------|---------------------------------------------------------------------------------------------------------------------------------------------------------------------------------------------------------------------------------------------------------------------------------------------------------------------------------------------------------------------------------------------------------------------------------------------------------------------------------------------------------------------------------------------------------------------------------------------------------------------------------------------------------------------|----------------------------------------------------------------------------------------------------------------------------------------------------------------------------------------------------------------------------------------------------------------------------------------------------------------------------------------------------------------------------------------------------------------------------------------------------------------------------------------------------------------------------------------------------------------------------------------------------------------------------------------------------------------------------------------------------------------------------------------------------------------------------------------------------------------------------------------------------------------------------------------------------------------------------------------------------------------------------------------------------------------------------------------------------------------------|
| Obszar społeczny i pracowniczy | <ul style="list-style-type: none"> rotacja pracowników niemożność przyciągnięcia odpowiednich pracowników znaczna presja na płace | <p>Ryzyko dotyczące obszaru społecznego i pracowniczego jest istotne zarówno dla Spółki jak i Grupy Kapitałowej. Wysoka rotacja pracowników oznacza rosnące koszty wynagrodzeń oraz niesie za sobą możliwość pogorszenia jakości obsługi. Niemożność przyciągnięcia talentów do firmy wystawia VRG i Grupę Kapitałową na ryzyko, iż jej projekty oraz działania będą mniej innowacyjne i mniej efektywne niż konkurencji. Oba te czynniki ryzyka wraz z połączeniem ze znaczną presją na płace mogą mieć negatywny wpływ na wyniki finansowe realizowane przez Spółkę jak i Grupę Kapitałową, co osłabiłoby jej pozycję konkurencyjną.</p> | <p>Kwestie pracownicze i społeczne są kluczowe dla VRG S.A. i GK VRG S.A. Zarząd i kadra zarządzająca przywiązują znaczącą wagę do komfortu i warunków pracy pracowników na każdym szczeblu kariery. Pracownicy otrzymują równe szanse, rynkowe wynagrodzenie oraz możliwości rozwoju wraz z przejrzystą ścieżką kariery. Pracownicy w większości zatrudniani są na umowę o pracę, a praca w nadgodzinach nie jest promowana. Jednocześnie, Zarząd Spółki i Grupy Kapitałowej stara się wychodzić naprzeciw oczekiwaniom pracowników oferując również pozapłacowe benefity tj. dopłaty do kart Multisport, zatrudnienie w wygodnym biurze, możliwość szkoleń, dalszego rozwoju oraz zaangażowania w ważne akcje społeczne.</p> |
| Prawa człowieka | <ul style="list-style-type: none"> poszanowanie praw człowieka u dostawców i partnerów biznesowych, poszanowanie praw klientów i pracowników, ryzyko reputacyjne, | <p>Ryzyko praw człowieka jest ryzykiem o szerokim zasięgu zarówno dla Spółki jak i Grupy Kapitałowej, dotyka ono bowiem tak kluczowej sprawy jaką jest reputacja Spółki i Grupy Kapitałowej. Choć VRG działa głównie na terenie Polski, kraju będącego członkiem UE, w którym prawa człowieka regulują zarówno krajowe kodeksy jak i międzynarodowe konwencje, sprzedawane produkty oraz tkaniny czy surowce, z których są tworzone kupowane są częściowo w krajach, w których prawa człowieka mogą być nie w pełni przestrzegane. Dodatkowo, istnieje ryzyko, iż naruszymy prawo naszych klientów lub pracowników do etycznego traktowania lub do prywatności.</p> | <p>VRG i Grupa Kapitałowa VRG bardzo poważnie traktują kwestie związane z przestrzeganiem praw człowieka. Zarząd kładzie nacisk na długoterminowe relacje ze swoimi dostawcami i partnerami biznesowymi, stawiając jakość wykonania i warunki panujące u partnerów biznesowych ponad koszt. Ponadto, Grupa jest dystrybutorem produktów światowych marek, dla których społeczna odpowiedzialność biznesu jest również istotna. Zarząd Spółki i Grupy Kapitałowej zwraca też uwagę na etykę działania, zarówno w stosunku do klientów marek jak i swojej konkurencji, stawiając reputację Grupy i poszczególnej marki na pierwszym miejscu. W Spółce i w Grupie Kapitałowej wdrożone są wewnętrzne procesy, których celem jest maksymalizacja bezpieczeństwa klientów i pracowników, ich danych osobowych danych osobowych oraz formy kontaktu (np. unikanie nieetycznej reklamy). Istotnym elementem jest też Kodeks Etyki wdrożony w Spółce i w Grupie Kapitałowej, który zawiera wytyczne oraz wartości, które przyświecają działaniom wszystkich pracowników.</p> |

Grupa Kapitałowa VRG S.A. i VRG S.A.

| Rodzaj ryzyka | Kluczowe czynniki ryzyka | Potencjalny wpływ | Metody ograniczania ryzyka |
|-----------------------------------------|-------------------------------------------------------------------------------------------------------------------------------------------------------------------------------------------|-------------------------------------------------------------------------------------------------------------------------------------------------------------------------------------------------------------------------------------------------------------------------------------------------------------------------------------------------------------------------------------------------------------------------------------------------------------------------------------------------------------------------------|------------------------------------------------------------------------------------------------------------------------------------------------------------------------------------------------------------------------------------------------------------------------------------------------------------------------------------------------------------------------------------------------------------------------------------------------------------------------------------------------------------------------------------------------------------------|
| Ochrona środowiska | <ul style="list-style-type: none"> • kwestie związane z produkcją, • zużycie energii i surowców, • wpływ codziennych działań na środowisko | <p>Ryzyko środowiskowe zawiera w sobie kilka obszarów, w których działania Spółki i Grupy Kapitałowej mogą wpłynąć na środowisko. Produkcja zarówno odzieży jak i biżuterii, jak również jej dostarczenie do salonów lub bezpośrednio do klienta, konsumuje surowce oraz energię elektryczną. Istnieje też ryzyko, iż w którychś z współpracujących zakładów normy środowiskowe nie będą przestrzegane. Dodatkowo, wraz z rosnącą skalą Spółki i Grupy Kapitałowej codzienne działania mogą bardziej obciążać środowisko.</p> | <p>Spółka i Grupa Kapitałowa zarządzają ryzykiem środowiskowym koncentrując się na: redukcji zużycia surowców i energii przez salony wszystkich marek (energooszczędne żarówki, nacisk na papierowe a nie plastikowe opakowania). Dodatkowo Spółka i Grupa Kapitałowa monitorują zużycie papieru oraz paliwa w administracji, koncentrując się na wykorzystywaniu przez pracowników komunikacji publicznej. Spółka i Grupa Kapitałowa skupiają się też na wdrażaniu wybranych działań efektywnościowych, zasugerowanych przez audyt energetyczny.</p> |
| Przeciwdziałanie korupcji i łapownictwu | <ul style="list-style-type: none"> • otrzymanie pracy za korzyść, • nieuczciwe wygranie przetargu, • nieuczciwy wybór dostawcy czy partnera biznesowego. | <p>Ryzyka wydają się być minimalizowane ze względu na nieznaczną ekspozycję Spółki i Grupy Kapitałowej na segment B2B po stronie klienckiej. Występują natomiast po stronie zakupowej oraz w relacjach między pracownikami Spółki i Grupy Kapitałowej np. przy obsadzaniu nowych stanowisk, przy wyborze partnerów biznesowych.</p> | <p>Zarząd jest świadomy istotności przeciwdziałania korupcji i łapownictwu, gdyż zarówno Spółka jak i Grupa prowadzą działania w coraz bardziej konkurencyjnym środowisku z coraz większymi podmiotami, co zwiększa presję na jakość i przejrzystość prowadzonych relacji biznesowych. Po stronie zakupowej, współpraca z dostawcami oparta jest na długoterminowych relacjach. Ryzyko jest minimalizowane przez wdrożenie Procedury Antykorupcyjnej, która określa niepożądane działania i uwypukla brak akceptacji dla niepożądanych działań przez Zarząd.</p> |

10. Wskaźniki niefinansowe

Zarząd Spółki i Grupy Kapitałowej określił listę kluczowych wskaźników niefinansowych, które zostały zaprezentowane w niniejszym oświadczeniu. Wskaźniki zostały wyselekcjonowane pod kątem ich istotności dla interesariuszy i w celu stworzenia jak najpełniejszego obrazu polityk niefinansowych. Wskaźniki zostały przedstawione na poziomie Spółki, czyli spółki matki VRG S.A. oraz na poziomie Grupy Kapitałowej. Dodatkowo, aby lepiej zobrazować charakter poszczególnych segmentów i ułatwić interesariuszom odniesienie danych niefinansowych do finansowych informacji zawartych w Skonsolidowanym Sprawozdaniu Finansowym oraz Sprawozdaniu z działalności Grupy Kapitałowej, na poziomie Grupy Kapitałowej wybrane wskaźniki i dane niefinansowe zostały zaprezentowane w podziale na segment odzieżowy oraz segment jubilerski. Poniższa tabela obrazuje najważniejsze wskaźniki niefinansowe oraz metodologię przyjętą do obliczeń.

| Wskaźnik niefinansowy | Metodologia | Strona |
|-----------------------------------|-------------------------------------------------------------------------------------------------------------------------------------------------------------------------------------------------|-----------------|
| Sieć sprzedaży | Liczba salonów oraz powierzchnia w m ² salonów wszystkich marek (zarówno salony franczyzowe jak i własne) | 3,6,7,8,9,12,16 |
| Średnia wielkość salonu | Powierzchnia salonów podzielona przez liczbę salonów na koniec okresu | 6,7,8 |
| Liczba miast | Liczba miast, w których znajdują się salony marek na koniec okresu | 3,9,12 |
| Liczba dostawców | Liczba dostawców o rocznym obrocie przekraczającym 10 tys. zł | 3,9 |
| Liczba lojalnych dostawców | Podział dostawców w zależności od długości trwania współpracy | 11 |
| Terminy płatności | Średni termin płatności dostawcom w dniach | 21 |
| Liczba przesyłek | Liczba przesyłek z magazynu centralnego wysłanych średnio w miesiącu w segmencie off-line i on-line | 9 |
| Liczba klientów | Traffic w salonach czyli suma osób wchodzących do salonów w roku kalendarzowym | 13 |
| Liczba lojalnych klientów | Klienci, którzy uczestniczą w jednym z programów lojalnościowych oferowanych przez marki Grupy Kapitałowej | 3,9,13 |
| Średnia długość umowy najmu | Średnia długość trwania umów podpisanych dla salonów własnych | 12 |
| Udział powierzchni franczyzowej | Powierzchnia salonów franczyzowych danego segmentu/ podmiotu podzielona przez całościową powierzchnię segmentu/ podmiotu | 3,13 |
| Udział internetu w sprzedaży | Sprzedaż e-sklepów w proporcji do całości sprzedaży Spółki/ Grupy Kapitałowej | 3,13 |
| Liczba pracowników | Liczba osób zatrudnionych na umowę o pracę bez uwzględnienia osób na urlopach wychowawczych | 3,23 |
| Liczba odejść/ nowo zatrudnionych | Liczba pracowników, którzy odeszli lub zostali zwolnieni/ zostali przyjęci do pracy w danym roku kalendarzowym (w etatach) | 23 |
| Liczba osób niepełnosprawnych | Liczba zatrudnionych osób z orzeczonym stopniem niepełnosprawności | 24 |
| Wskaźniki różnorodności | Podział pracowników ze względu na płeć, wiek, staż, miejsce zatrudnienia | 3,24,25,26,27 |
| Liczba nadgodzin | Suma liczby godzin przepracowanych ponad standardowy czas pracy przez pracowników Spółki i Grupy Kapitałowej w danym roku | 29 |
| Związki zawodowe | Liczba związków zawodowych oraz liczba osób, które wchodzą w ich skład | 24 |
| Liczba osób przeszkolonych | Liczba pracowników, którzy odbyli szkolenia, podana w podziale na szkolenia BHP (wstępne i okresowe) i rozwojowe. Przy szkoleniach innych niż BHP podano również liczbę dni, których dotyczyły. | 27,32,33 |

Grupa Kapitałowa VRG S.A. i VRG S.A.

| Wskaźnik niefinansowy | Metodologia | Strona |
|---------------------------------------------------|----------------------------------------------------------------------------------------------------------------|--------|
| Liczba wypadków | Liczba wypadków wśród pracowników grupy i pracowników podwykonawców pracujących na terenie zakładu. | 31 |
| Wskaźnik częstości wypadków | Liczba wypadków przy pracy na 1000 zatrudnionych | 31 |
| Dni niezdolności do pracy | Łączna liczba dni niezdolności do pracy spowodowana wypadkami | 31 |
| Wskaźnik ciężkości wypadków | Liczba dni niezdolności do pracy/ liczba wypadków | 32 |
| Procent salonów z zainstalowanym oświetleniem led | Liczba salonów, w których zainstalowano oświetlenie led w stosunku do liczby salonów własnych | 38,39 |
| Procent salonów z klauzulą środowiskową | Liczba salonów, dla która podpisana jest umowa środowiskowa w stosunku do liczby salonów własnych | 39 |
| Pojazdy służbowe | Liczba wynajmowanych, leasingowych lub posiadanych przez Spółkę/ Grupę Kapitałową pojazdów samochodowych | 40 |
| Liczba przejechanych km | Liczba kilometrów przejechanych przez wynajmowane, leasingowane i posiadane pojazdy w danym roku kalendarzowym | 40 |

Grzegorz Pilch

Mateusz Żmijewski

Michał Wójcik

Erwin Bakalarz

Prezes Zarządu

Wiceprezes Zarządu

Wiceprezes Zarządu

Członek Zarządu

Kraków, dnia 18 marca 2019 roku

VISTULA

WÓLCZANKA

BYTOM
SZTUKA KRAWIECTWA OD 1945

W.KRUK
1840

DENI CLER
MILANO



VRG

VISTULA RETAIL GROUP

www.vrg.pl

**Grupa Kapitałowa
VRG S.A. i VRG S.A.**

ul. Pilotów 10, 31-462 Kraków

Informacja Zarządu Spółki VRG S.A. w Krakowie („Spółka”) o której mowa § 71 ust. 1 pkt 7 Rozporządzenia Ministra Finansów z dnia 29 marca 2018 r. w sprawie informacji bieżących i okresowych przekazywanych przez emitentów papierów wartościowych oraz warunków uznawania za równoważne informacji wymaganych przepisami prawa państwa niebędącego państwem członkowskim

Zarząd Spółki informuje na podstawie oświadczenia zawartego w Uchwale nr 2 Rady Nadzorczej Spółki z dnia 5 marca 2019 r. w sprawie oświadczeń Rady Nadzorczej, o których mowa w § 71 ust. 1 pkt 7 i pkt 8 Rozporządzenia Ministra Finansów z dnia 29 marca 2018 r. w sprawie informacji bieżących i okresowych przekazywanych przez emitentów papierów wartościowych oraz warunków uznawania za równoważne informacji wymaganych przepisami prawa państwa niebędącego państwem członkowskim („**Rozporządzenie**”) w zakresie odnoszącym się do informacji wymaganych w skonsolidowanym raporcie rocznym Spółki za rok obrotowy 2018, iż:

- a) firma audytorska Mazars Audyt Sp. z o.o. z siedzibą w Warszawie przeprowadzająca badanie rocznego skonsolidowanego sprawozdania finansowego Spółki za rok obrotowy 2018 została wybrana zgodnie z przepisami, w tym dotyczącymi wyboru i procedury wyboru firmy audytorskiej,
- b) firma audytorska Mazars Audyt Sp. z o.o. z siedzibą w Warszawie oraz członkowie zespołu wykonującego badanie spełniali warunki do sporządzenia bezstronnego i niezależnego sprawozdania z badania rocznego skonsolidowanego sprawozdania finansowego Spółki za rok obrotowy 2018 zgodnie z obowiązującymi przepisami, standardami wykonywania zawodu i zasadami etyki zawodowej,
- c) w Spółce są przestrzegane obowiązujące przepisy związane z rotacją firmy audytorskiej i kluczowego biegłego rewidenta oraz obowiązkowymi okresami karencji,
- d) Spółka posiada politykę w zakresie wyboru firmy audytorskiej oraz politykę w zakresie świadczenia na rzecz Spółki przez firmę audytorską, podmiot powiązany z firmą audytorską lub członka jego sieci dodatkowych usług niebędących badaniem, w tym usług warunkowo zwolnionych z zakazu świadczenia przez firmę audytorską.

Grzegorz Pilch

Michał Wójcik

Mateusz Żmijewski

Erwin Bakalarz

Prezes Zarządu

Wiceprezes Zarządu

Wiceprezes Zarządu

Członek Zarządu

Oświadczenie Rady Nadzorczej VRG S.A., o którym mowa § 71 ust. 1 pkt 8 Rozporządzenia Ministra Finansów z dnia 29 marca 2018 r. w sprawie informacji bieżących i okresowych przekazywanych przez emitentów papierów wartościowych oraz warunków uznawania za równoważne informacji wymaganych przepisami prawa państwa niebędącego państwem członkowskim („Rozporządzenie”) w zakresie odnoszącym się do informacji wymaganych w skonsolidowanym raporcie rocznym VRG S.A. za rok obrotowy 2018 (wyciąg z Uchwały Nr 2 Rady Nadzorczej VRG S.A. w Krakowie z dnia 5 marca 2019 r.)

Rada Nadzorcza Spółki VRG S.A. z siedzibą w Krakowie („**Spółka**”), działając na podstawie § 71 ust. 1 pkt 8 Rozporządzenia uwzględniając treść rekomendacji Komitetu Audytu w poniższym zakresie, niniejszym oświadcza, iż:

- a) w Spółce są przestrzegane przepisy dotyczące powołania, składu i funkcjonowania komitetu audytu, w tym dotyczące spełnienia przez jego członków kryteriów niezależności oraz wymagań odnośnie do posiadania wiedzy i umiejętności z zakresu branży, w której działa emitent, oraz w zakresie rachunkowości lub badania sprawozdań finansowych,
- b) funkcjonujący w Spółce Komitet Audytu wykonywał zadania przewidziane w obowiązujących przepisach.

Rada Nadzorcza VRG S.A.