

KOMISJA NADZORU FINANSOWEGO

Skonsolidowany raport roczny RS 2017

(rok)

(zgodnie z § 82 ust. 2 Rozporządzenia w sprawie informacji bieżących i okresowych)

dla emitentów papierów wartościowych prowadzących działalność wytwórczą, budowlaną, handlową lub usługową

(rodzaj emitenta)

za rok obrotowy 2017 obejmujący okres od 2017-01-01 do 2017-12-31

zawierający skonsolidowane sprawozdanie finansowe według Międzynarodowych Standardów Sprawozdawczości Finansowej

w walucie zł

data przekazania: 2018-03-21

VISTULA GROUP SA	
(pełna nazwa emitenta)	
VISTULA GROUP	Lekki (lek)
(skrótowa nazwa emitenta)	(sektor wg klasyfikacji GPW w Warszawie)
31-462	Kraków
(kod pocztowy)	(miejsowość)
Pilotów	10
(ulica)	(numer)
(0-12) 656 18 32	(0-12) 65 65 098
(telefon)	(fax)
sekretariat@vistulagroup.pl	vistulagroup.pl
(e-mail)	(www)
675-000-03-61	351001329
(NIP)	(REGON)

Mazars Audyt Sp. z o.o. z siedzibą a Warszawie, kod 00-549 przy ulicy Piękiej 18

(firma audytorska)

WYBRANE DANE FINANSOWE	w tys. zł		w tys. EUR	
	2017	2016	2017	2016
I. Przychody netto ze sprzedaży produktów, towarów i materiałów	688 513	598 602	162 207	141 025
II. Zysk (strata) z działalności operacyjnej	62 832	51 088	14 803	12 036
III. Zysk (strata) brutto	54 985	44 445	12 954	10 471
IV. Zysk (strata) netto	43 208	35 188	10 179	8 290
V. Przepływy pieniężne netto z działalności operacyjnej	20 532	6 002	4 837	1 414
VI. Przepływy pieniężne netto z działalności inwestycyjnej	-15 268	-17 994	-3 597	-4 239
VII. Przepływy pieniężne netto z działalności finansowej	-4 987	13 242	-1 175	3 120
VIII. Przepływy pieniężne netto, razem	277	1 250	65	294
IX. Aktywa, razem	779 490	742 702	186 888	178 068
X. Zobowiązania i rezerwy na zobowiązania	236 999	248 315	56 822	59 535
XI. Zobowiązania długoterminowe	83 973	93 847	20 133	22 500
XII. Zobowiązania krótkoterminowe	142 304	144 294	34 118	34 595
XIII. Kapitał własny	542 491	494 387	130 066	118 532
XIV. Kapitał zakładowy	38 070	37 666	9 128	9 031
XV. Liczba akcji (w szt.)	179 194 964	177 174 964	179 194 964	177 174 964
XVI. Rozwodniona liczba akcji (w szt.)	181 194 964	181 194 964	181 194 964	181 194 964
XVII. Zysk (strata) na jedną akcję zwykłą (w zł/ EUR)	0,24	0,20	0,06	0,05
XVIII. Rozwodniony zysk (strata) na jedną akcję zwykłą (w zł/EUR)	0,24	0,20	0,06	0,05
XIX. Wartość księgową na jedną akcję (w zł/EUR)	3,03	2,79	0,73	0,67
XX. Rozwodniona wartość księgową na jedną akcję (w zł/EUR)	2,99	2,73	0,72	0,65
XXI. Zadeklarowana lub wypłacona dywidenda na jedną akcję (w zł/EUR)	-	-	-	-

Plik	Opis
1_GK VG - sprawozdanie z badania 2017.pdf	Sprawozdanie niezależnego biegłego rewidenta z badania skonsolidowanego sprawozdania finansowego za 2017 rok
2_Pismo Prezesa Zarządu.pdf	Pismo Prezesa Zarządu
3_Skonsolidowane sprawozdanie finansowe za 2017 rok.pdf	Skonsolidowane sprawozdanie finansowe za 2017 rok
4_Sprawozdanie Zarządu z działalności Grupy Kapitałowej za 2017 rok.pdf	Sprawozdanie Zarządu z działalności Grupy Kapitałowej za 2017 rok
5_Oświadczenie niefinansowe Grupy Kapitałowej Vistula Group S.A. za 2017 rok.pdf	Oświadczenie niefinansowe Grupy Kapitałowej Vistula Group S.A. i Vistula Group S.A. za 2017 rok

PODPISY WSZYSTKICH CZŁONKÓW ZARZĄDU			
Data	Imię i Nazwisko	Stanowisko/Funkcja	Podpis
2018-03-21	Grzegorz Pilch	Prezes Zarządu	
2018-03-21	Mateusz Żmijewski	Wiceprezes Zarządu	
2018-03-21	Erwin Bakalarz	Członek Zarządu	

PODPIS OSOBY, KTÓREJ POWIERZONO PROWADZENIE KSIĄG RACHUNKOWYCH			
Data	Imię i Nazwisko	Stanowisko/Funkcja	Podpis
2018-03-21	Alicja Weber	Główny Księgowy	

SPRAWOZDANIE NIEZALEŻNEGO BIEGŁEGO REWIDENTA Z BADANIA ROCZNEGO SKONSOLIDOWANEGO SPRAWOZDANIA FINANSOWEGO

Dla Akcjonariuszy oraz Rady Nadzorczej Spółki dominującej VISTULA GROUP S.A.

Sprawozdanie z badania rocznego skonsolidowanego sprawozdania finansowego

Przeprowadziliśmy badanie załączonego rocznego skonsolidowanego sprawozdania finansowego grupy kapitałowej (zwanej dalej „Grupą Kapitałową”), w której jednostką dominującą jest VISTULA GROUP S.A. (zwana dalej „Spółką Dominującą”) z siedzibą w Krakowie przy ulicy Pilotów 10, na które składają się: skonsolidowane sprawozdanie z sytuacji finansowej sporządzone na dzień 31 grudnia 2017 roku, skonsolidowany rachunek zysków i strat, skonsolidowane sprawozdanie z całkowitych dochodów, skonsolidowane sprawozdanie z przepływów pieniężnych, skonsolidowane sprawozdanie ze zmian w kapitale własnym za rok obrotowy od 1 stycznia 2017 roku do 31 grudnia 2017 roku oraz informacje i objaśnienia do skonsolidowanego sprawozdania finansowego („*sprawozdanie finansowe*”).

Odpowiedzialność Kierownika Spółki Dominującej i osób sprawujących nadzór za skonsolidowane sprawozdanie finansowe

Zarząd Spółki Dominującej jest odpowiedzialny za sporządzenie skonsolidowanego sprawozdania finansowego i za jego rzetelną prezentację zgodnie z Międzynarodowymi Standardami Rachunkowości, Międzynarodowymi Standardami Sprawozdawczości Finansowej oraz związanymi z nimi interpretacjami ogłoszonymi w formie rozporządzeń Komisji Europejskiej oraz innymi obowiązującymi przepisami prawa, a także statutem Spółki Dominującej. Zarząd Spółki Dominującej jest również odpowiedzialny za kontrolę wewnętrzną, którą uznaje za niezbędną dla sporządzenia skonsolidowanego sprawozdania finansowego niezawierającego istotnego zniekształcenia spowodowanego oszustwem lub błędem. Zgodnie z przepisami ustawy z dnia 29 września 1994 r. o rachunkowości (Dz. U. z 2017 r. poz. 2342 z późn. zm.) („*ustawa o rachunkowości*”), Zarząd Spółki Dominującej oraz członkowie Rady Nadzorczej Spółki Dominującej są zobowiązani do zapewnienia, aby skonsolidowane sprawozdanie finansowe spełniało wymagania przewidziane w ustawie o rachunkowości.

Odpowiedzialność biegłego rewidenta

Naszym zadaniem było wyrażenie opinii o tym, czy skonsolidowane sprawozdanie finansowe przedstawia rzetelny i jasny obraz sytuacji majątkowej i finansowej oraz wyniku finansowego Grupy Kapitałowej zgodnie z mającymi zastosowanie Międzynarodowymi Standardami Rachunkowości, Międzynarodowymi Standardami Sprawozdawczości Finansowej oraz związanymi z nimi interpretacjami ogłoszonymi w formie rozporządzeń Komisji Europejskiej i przyjętymi zasadami (polityką) rachunkowości.

Badanie skonsolidowanego sprawozdania finansowego przeprowadziliśmy stosownie do postanowień:

- 1) ustawy z dnia 11 maja 2017 roku o biegłych rewidentach, firmach audytorskich oraz nadzorze publicznym (Dz. U. z 2017 r. poz. 1089) („ustawa o biegłych rewidentach”),
- 2) Krajowych Standardów Rewizji Finansowej w brzmieniu Międzynarodowych Standardów Badania przyjętych uchwałą nr 2783/52/2015 Krajowej Rady Biegłych Rewidentów z dnia 10 lutego.2015 r. z późn. zm.,
- 3) rozporządzenia Parlamentu Europejskiego i Rady (UE) nr 537/2014 z dnia 16 kwietnia 2014 r. w sprawie szczegółowych wymogów dotyczących ustawowych badań sprawozdań finansowych jednostek interesu publicznego, uchylającego decyzję Komisji 2005/909/WE (Dz. Urz. UE L 158 z 27.05.2014, str. 77 oraz Dz. Urz. UE L 170 z 11.06.2014, str. 66) („Rozporządzenie 537/2014”),
- 4) rozdziału 7 ustawy o rachunkowości,

Regulacje te wymagają przestrzegania wymogów etycznych oraz zaplanowania i przeprowadzenia badania w taki sposób, aby uzyskać wystarczającą pewność, że skonsolidowane sprawozdanie finansowe nie zawiera istotnego zniekształcenia.

Celem badania jest uzyskanie wystarczającej pewności co do tego, czy skonsolidowane sprawozdanie finansowe jako całość nie zawiera istotnego zniekształcenia spowodowanego oszustwem lub błędem, oraz wydanie sprawozdania niezależnego biegłego rewidenta zawierającego naszą opinię. Wystarczająca pewność jest wysokim poziomem pewności, ale nie gwarantuje, że badanie przeprowadzone zgodnie z powyżej wskazanymi standardami zawsze wykryje istniejące istotne zniekształcenie. Zniekształcenia mogą powstawać na skutek oszustwa lub błędu i są uważane za istotne, jeżeli można racjonalnie oczekiwać, że pojedynczo lub łącznie mogłyby wpłynąć na decyzje gospodarcze użytkowników podjęte na podstawie tego skonsolidowanego sprawozdania finansowego. Ryzyko niewykrycia istotnego zniekształcenia, powstałego na skutek oszustwa jest wyższe niż ryzyko niewykrycia istotnego zniekształcenia powstałego na skutek błędu, ponieważ może obejmować zmywy, fałszerstwo, celowe pominięcia, wprowadzanie w błąd lub obejście kontroli wewnętrznej i może dotyczyć każdego obszaru prawa i regulacji, nie tylko tego bezpośrednio wpływającego na sprawozdanie finansowe.

Badanie polegało na przeprowadzeniu procedur służących uzyskaniu dowodów badania kwot i ujawnień w skonsolidowanym sprawozdaniu finansowym. Dobór procedur badania zależy od osądu biegłego rewidenta, w tym od oceny ryzyka istotnego zniekształcenia skonsolidowanego sprawozdania finansowego spowodowanego oszustwem lub błędem. Dokonując oceny tego ryzyka biegły rewident bierze pod uwagę działanie kontroli wewnętrznej, w zakresie dotyczącym sporządzania i rzetelnej prezentacji przez Spółkę Dominującą skonsolidowanego sprawozdania finansowego, w celu zaprojektowania odpowiednich w danych okolicznościach procedur badania, nie zaś wyrażenia opinii na temat skuteczności kontroli wewnętrznej. Badanie obejmuje także ocenę odpowiedności przyjętych zasad (polityki) rachunkowości, racjonalności ustalonych przez Zarząd Spółki Dominującej wartości szacunkowych, jak również ocenę ogólnej prezentacji skonsolidowanego sprawozdania finansowego.

Zakres badania nie obejmuje zapewnienia co do przyszłej rentowności Grupy Kapitałowej ani efektywności lub skuteczności prowadzenia spraw Grupy Kapitałowej przez Zarząd Spółki Dominującej obecnie lub w przyszłości.

Wyrażamy przekonanie, że uzyskane przez nas dowody badania stanowią wystarczającą i odpowiednią podstawę do wyrażenia przez nas opinii z badania. Opinia jest spójna z dodatkowym sprawozdaniem dla komitetu audytu wydanym z dniem niniejszego sprawozdania z badania.



Niezależność

W trakcie przeprowadzania badania kluczowy biegły rewident i firma audytorska pozostawali niezależni od jednostek wchodzących w skład Grupy Kapitałowej zgodnie z przepisami ustawy o biegłych rewidentach, Rozporządzenia 537/2014 oraz zasadami etyki zawodowej przyjętymi uchwałami Krajowej Rady Biegłych Rewidentów.

Zgodnie z naszą najlepszą wiedzą i przekonaniem oświadczamy, że nie świadczyliśmy usług niebędących badaniem, które są zabronione przepisami art. 136 ustawy o biegłych rewidentach oraz art. 5 ust. 1 Rozporządzenia 537/2014, dla jednostek wchodzących w skład Grupy Kapitałowej.

Wybór firmy audytorskiej

Zostaliśmy wybrani do badania skonsolidowanego sprawozdania finansowego uchwałą Rady Nadzorczej z dnia 19 czerwca 2017 roku. Skonsolidowane sprawozdania finansowe Grupy Kapitałowej za rok obrotowy kończący się dnia 31 grudnia 2017 roku jest pierwszym sprawozdaniem badanym przez Mazars Audyt Sp. z o.o.

Najbardziej znaczące rodzaje ryzyka

W trakcie przeprowadzonego badania zidentyfikowaliśmy poniżej opisane najbardziej znaczące rodzaje ryzyka istotnego zniekształcenia, w tym spowodowanego oszustwem oraz opracowaliśmy stosowne procedury badania dotyczące tych rodzajów ryzyk. W przypadkach, w których uznaliśmy za stosowne dla zrozumienia zidentyfikowanego ryzyka oraz wykonanych przez biegłego rewidenta procedur badania, zamieściliśmy również najważniejsze spostrzeżenia związane z tymi rodzajami ryzyka.

Opis rodzaju ryzyka istotnego zniekształcenia	Procedury biegłego rewidenta w odpowiedzi na zidentyfikowane ryzyko oraz najważniejsze spostrzeżenia związane z tymi rodzajami ryzyka
<p><u><i>Utrata wartości firmy</i></u></p> <p>Wykazana w skonsolidowanym sprawozdaniu finansowym na dzień 31 grudnia 2017 roku wartość firmy wyniosła 242 590 tys. złotych.</p> <p>Analiza utraty wartości była kluczowym zagadnieniem badania ze względu na saldo wartości firmy, które jest istotne dla sprawozdania finansowego. Proces dokonania szacunku przez Zarząd jest oparty na istotnych założeniach i szacunkach takich jak: budżety, przyszłe przychody, koszty i przepływy pieniężne, stopa dyskontowa, długoterminowa stopa wzrostu, które są zależne od oczekiwań w odniesieniu do przyszłych warunków rynkowych i gospodarczych.</p>	<p>Nasze procedury badania obejmowały krytyczną ocenę prawidłowości przeprowadzenia testu na utratę wartości firmy oraz założeń przyjętych w modelu, ze szczególną uwagą zwróconą na:</p> <ul style="list-style-type: none"> - ocenę kluczowych założeń dotyczących parametrów rynkowych testu na utratę wartości, w tym przyjęte stopy dyskontowe, współczynniki ryzyka, długoterminowe stopy wzrostu oraz kursy walut; - sprawdzenie poprawności matematycznej i arytmetycznej modelu zdyskontowanych przepływów pieniężnych i uzgodnieniu danych źródłowych do zatwierdzonych przez Zarząd Spółki dominującej prognoz finansowych;

<p>Ujawnienia dotyczące przeprowadzonych testów na utratę wartości zostały zaprezentowane w nocie nr 9 informacji i objaśnień do skonsolidowanego sprawozdania finansowego.</p>	<ul style="list-style-type: none"> - ocenę racjonalności przyjętych przez Zarząd Spółki dominującej prognoz finansowych poprzez analizę realizacji przyjętych wcześniej prognoz oraz zmian w otoczeniu mającym wpływ na przyjęte prognozy; - ocenę przygotowanej przez Zarząd Spółki dominującej analizy wrażliwości, z uwzględnieniem oceny zmian stopy dyskontowej oraz zmianami na poziomie zysku operacyjnego; - ocenę poprawności i kompletności ujawnień w tym zakresie. <p>Dokonane w ramach badania oceny i porównania opisane powyżej dostarczyły nam wystarczających i odpowiednich dowodów badania niezbędnych do zaadresowania opisanego ryzyka związanego z utratą wartości firmy.</p>
<p><u>Wycena zapasów</u> Wykazana w skonsolidowanym sprawozdaniu finansowym na dzień 31 grudnia 2017 roku wartość zapasów wyniosła 315 282 tys. złotych.</p> <p>Analiza wyceny zapasów była kluczowym zagadnieniem badania ze względu na saldo wartości zapasów, które jest istotne dla sprawozdania finansowego. Wycena zapasów na dzień bilansowy w zakresie ich ostrożnej wyceny, jak również w zakresie ewentualnych odpisów z tytułu utraty wartości wymaga uwzględnienia ich specyfiki i przyjęcia wielu założeń. W szczególności konieczna jest estymacja cen możliwych do uzyskania, ocena zalegania i wiekowania poszczególnych grup asortymentowych oraz weryfikacja poziomów odpisów aktualizujących uwzględniających charakter zapasów.</p> <p>Spółka zaprezentowała ujawnienia dotyczące zapasów w nocie nr 15</p>	<p>Nasze procedury badania obejmowały w szczególności:</p> <ul style="list-style-type: none"> - przegląd zasad rachunkowości dotyczących wyceny zapasów i związanych z nimi istotnych osądów i szacunków; - ocenę polityki tworzenia odpisu aktualizującego, jej zasadność oraz zgodność z przyjętą metodologią; - analizę modelu kalkulacji odpisu aktualizującego, w tym kompletność i poprawność wyliczeń; - ocenę poprawności wyceny oraz zasadność odpisu poprzez porównanie ceny jednostkowej sprzedaży do aktualnych cen sprzedaży możliwych do uzyskania; - ocenę poprawności i kompletności ujawnień w tym zakresie. <p>Przeprowadzone testy szczegółowe opisane powyżej dostarczyły nam wystarczających i odpowiednich dowodów badania niezbędnych do zaadresowania opisanego powyżej ryzyka</p>

<p>informacji i objaśnień do skonsolidowanego sprawozdania finansowego.</p>	<p>związanego z wyceną zapasów.</p>
<p><u>Rozpoznanie przychodów</u> Wykazana w skonsolidowanym rachunku zysków i strat za okres od 1 stycznia 2017 roku do 31 grudnia 2017 roku wartość przychodów netto ze sprzedaży wyniosła 688 513 tys. złotych.</p> <p>Prawidłowość rozpoznania przychodów jest nieodłącznym ryzykiem branżowym. Wynika to ze złożoności warunków zawartych w umowach sprzedażowych. Warunki te podlegają częstym zmianom i wymagają odpowiedniego odzwierciedlenia w systemie sprzedażowym, co zwiększa ryzyko błędu.</p> <p>Spółka zaprezentowała ujawnienia dotyczące przychodów w nocie nr 1 oraz 2 informacji i objaśnień do skonsolidowanego sprawozdania finansowego.</p>	<p>Nasze procedury badania obejmowały w szczególności:</p> <ul style="list-style-type: none"> - przegląd zasad rachunkowości dotyczących rozpoznawania przychodów i związanych z nimi istotnych osądów i szacunków; - zrozumienie i ocenę środowiska kontroli wewnętrznej w tym, dotyczących ujęcia ustalenia i prezentacji przychodów ze sprzedaży; - analizę istotnych warunków umów i ich ujęcia w systemie sprzedażowym; - ocenę systemów informatycznych wykorzystanych w związku z rozpoznaniem przychodów; - analizę potwierdzeń sald uzyskanych od klientów oraz zestawienie otrzymanych płatności w związku ze zrealizowaną sprzedażą; - ocenę poprawności i kompletności ujawnień w tym zakresie. <p>Przeprowadzone testy szczegółowe w połączeniu z oceną środowiska kontroli wewnętrznej opisane powyżej dostarczyły nam wystarczających i odpowiednich dowodów badania niezbędnych do zaadresowania opisanego powyżej ryzyka związanego z ujęciem przychodów.</p>

Opinia

Naszym zdaniem, załączone roczne skonsolidowane sprawozdanie finansowe:

- przedstawia rzetelny i jasny obraz sytuacji majątkowej i finansowej Grupy Kapitałowej na dzień 31 grudnia 2017 roku oraz jej wyniku finansowego za rok obrotowy od 1 stycznia 2017 roku do 31 grudnia 2017 roku, zgodnie z Międzynarodowymi Standardami Rachunkowości, Międzynarodowymi Standardami Sprawozdawczości Finansowej oraz związanymi z nimi interpretacjami ogłoszonymi w formie rozporządzeń Komisji Europejskiej i przyjętymi zasadami (polityką) rachunkowości,



- jest zgodne co do formy i treści z obowiązującymi Grupę Kapitałową przepisami prawa, w tym z wymogami Rozporządzenia Ministra Finansów z dnia 19 lutego 2009 r. w sprawie informacji bieżących i okresowych przekazywanych przez emitentów papierów wartościowych oraz warunków uznawania za równoważne informacji wymaganych przepisami prawa państwa niebędącego państwem członkowskim (Dz. U. z 2014 r. poz. 133 z późn. zm.) („Rozporządzenie o informacjach bieżących i okresowych”) i statutem Spółki Dominującej.

Sprawozdanie na temat innych wymogów prawa i regulacji

Opinia na temat sprawozdania z działalności

Nasza opinia o skonsolidowanym sprawozdaniu finansowym nie obejmuje sprawozdania z działalności Grupy Kapitałowej.

Za sporządzenie sprawozdania z działalności Grupy Kapitałowej zgodnie z przepisami ustawy o rachunkowości oraz innymi obowiązującymi przepisami prawa jest odpowiedzialny Zarząd Spółki Dominującej. Ponadto Zarząd Spółki Dominującej oraz członkowie Rady Nadzorczej Spółki Dominującej są zobowiązani do zapewnienia, aby sprawozdanie z działalności Grupy Kapitałowej spełniało wymagania przewidziane w ustawie o rachunkowości.

Naszym obowiązkiem, zgodnie z wymogami ustawy o biegłych rewidentach, było wydanie opinii, czy sprawozdanie z działalności Grupy Kapitałowej, za wyjątkiem treści punktu „*Oświadczenie niefinansowe Grupy Kapitałowej Vistula Group S.A. i Vistula Group S.A. za 2017 rok*”, zostało sporządzone zgodnie z przepisami prawa oraz, że jest ono zgodne z informacjami zawartymi w rocznym skonsolidowanym sprawozdaniu finansowym.

Naszym obowiązkiem było także złożenie oświadczenia, czy w świetle naszej wiedzy o Grupie Kapitałowej i jej otoczeniu uzyskanej podczas badania skonsolidowanego sprawozdania finansowego stwierdziliśmy w sprawozdaniu z działalności Grupy Kapitałowej istotne zniekształcenia oraz wskazanie, na czym polega każde takie istotne zniekształcenie.

Naszym zdaniem sprawozdanie z działalności Grupy Kapitałowej zostało sporządzone zgodnie z mającymi zastosowanie przepisami i jest zgodne z informacjami zawartymi w rocznym skonsolidowanym sprawozdaniu finansowym. Ponadto, oświadczamy, iż w świetle wiedzy o Grupie Kapitałowej i jej otoczeniu uzyskanej podczas badania skonsolidowanego sprawozdania finansowego, nie stwierdziliśmy w sprawozdaniu z działalności Grupy Kapitałowej istotnych zniekształceń.

Opinia na temat oświadczenia o stosowaniu ładu korporacyjnego

Zarząd Spółki Dominującej oraz członkowie Rady Nadzorczej są odpowiedzialni za sporządzenie oświadczenia o stosowaniu ładu korporacyjnego zgodnie z przepisami prawa.

W związku z przeprowadzonym badaniem skonsolidowanego sprawozdania finansowego, naszym obowiązkiem, zgodnie z wymogami ustawy o biegłych rewidentach, było wydanie opinii, czy Emitent obowiązany do złożenia oświadczenia o stosowaniu ładu korporacyjnego, stanowiącego wyodrębnioną część sprawozdania z działalności Grupy Kapitałowej, zawarł w tym oświadczeniu informacje wymagane przepisami prawa oraz w odniesieniu do określonych informacji wskazanych w tych przepisach lub regulaminach stwierdzenie, czy są one zgodne z mającymi zastosowanie przepisami oraz informacjami zawartymi w rocznym skonsolidowanym sprawozdaniu finansowym.

Naszym zdaniem w oświadczeniu o stosowaniu ładu korporacyjnego Spółka Dominująca zawarła informacje określone w paragrafie 91 ust. 5 punkt 4 lit. a, b, g, j, k oraz lit. l Rozporządzenia o informacjach bieżących i okresowych. Informacje wskazane w paragrafie 91 ust. 5 punkt 4 lit. c-f, h oraz lit. i tego Rozporządzenia zawarte w oświadczeniu o stosowaniu ładu korporacyjnego są zgodne z mającymi zastosowanie przepisami oraz informacjami zawartymi w rocznym skonsolidowanym sprawozdaniu finansowym.

Informacja o sporządzeniu oświadczenia na temat informacji niefinansowych

Zgodnie z wymogami ustawy o biegłych rewidentach informujemy, że Spółka Dominująca sporządziła oświadczenie na temat informacji niefinansowych, o których mowa w art. 49b ust. 1 ustawy o rachunkowości jako wyodrębnioną część sprawozdania z działalności

Nie wykonaliśmy żadnych prac atestacyjnych dotyczących oświadczenia na temat informacji niefinansowych i nie wyrażamy jakiegokolwiek zapewnienia na jego temat.

W imieniu
Mazars Audyt Sp. z o.o. Nr 186
Warszawa, ul. Piękna 18



Jarosław BOCHENEK

Michel KIVIATKOWSKI



Kluczowy Biegły Rewident
Nr 90086

Partner

Warszawa, dnia 20 marca 2018 roku

Pismo Prezesa Zarządu do Akcjonariuszy Spółki Vistula Group S.A.

Szanowni Państwo,

W roku 2017 Grupa Kapitałowa podobnie jak w roku poprzednim uzyskała najlepsze w swojej historii wyniki finansowe pod względem zrealizowanej sprzedaży oraz wypracowanego zysku netto. Grupa Kapitałowa uzyskała ponad 688 mln zł przychodów ze sprzedaży, 43,2 mln zł zysku netto i ponad 78 mln zł EBITDA. Wyniki te pozwoliły trzeci raz z rzędu, w pełni osiągnąć wszystkie parametry wyznaczone przez akcjonariuszy w programie motywacyjnym przyjętym uchwałą Walnego Zgromadzenia w kwietniu 2015 roku. Ubiegły rok pokazał siłę portfela posiadanych marek. Przychody Grupy Kapitałowej w 2017 roku rosły szybciej niż powierzchnia handlowa, pomimo nasilającej się konkurencji ze strony marek krajowych i zagranicznych. Udało nam się również utrzymać poziom marży z roku 2016. Było to możliwe między innymi dzięki sprzyjającemu otoczeniu makroekonomicznemu, w szczególności widocznemu w drugiej połowie roku, wzmocnieniu kursu wymiany złotego w stosunku do amerykańskiego dolara, w którym Grupa Kapitałowa realizuje ponad 1/3 zakupów. Zaplanowana i zrealizowana w 2017 roku redukcja kosztów marketingu spowodowała, że dynamika wzrostu kosztów sprzedaży Grupy Kapitałowej utrzymała się poniżej dynamiki wzrostu sprzedaży.

Wartość skonsolidowanych przychodów ze sprzedaży zrealizowanych w 2017 roku przez Grupę Kapitałową była wyższa o 15% od osiągniętych w analogicznym okresie roku ubiegłego. Przychody marki Vistula wyniosły ponad 242 mln zł rosnąc 16% rok do roku, mimo wysokiej bazy. Wizerunek marki w komunikacji marketingowej wspierali znani polscy sportowcy światowej klasy tacy jak Robert Lewandowski i Kamil Stoch wraz z drużyną skoczków narciarskich. Dynamiczny wzrost oferty casualowej marki Vistula, który w IV kwartale ubiegłego roku stanowił już prawie połowę sprzedaży tej marki, potwierdza nasze wysokie kompetencje w tym obszarze i stałe dążenie do pozyskiwania nowych klientów ceniących mniej formalny styl. Łączne przychody marki Wólczanka w 2017 roku przekroczyły 100 mln zł, co dało wzrost o 24% w stosunku do roku 2016, a w ujęciu ilościowym Wólczanka po raz pierwszy w swojej historii sprzedała detalicznie ponad 1mln koszul. Marka jest również liderem sprzedaży on-line w Grupie Kapitałowej. W 2017 roku przychody marki Wólczanka w tym kanale dystrybucji wyniosły 20 mln zł, co dało ponad 48% dynamikę wzrostu rok do roku oraz 20% udziału w sprzedaży tej marki ogółem. W 2017 roku nasza marka damska Deni Cler uzyskała przychody na poziomie 44 mln zł, a dzięki poprawie wyników w IV kwartale w zakresie marży oraz spadku kosztów sprzedaży osiągnęła za rok 2017 wynik netto na poziomie 0,7mln zł.

Duży sukces w minionym roku odnotowała jubilerska marka W.KRUK. Przychody ze sprzedaży detalicznej w roku 2017 wyniosły 258 mln zł i były wyższe o 15% od osiągniętych w roku 2016. Zysk operacyjny segmentu jubilerskiego w 2017 wyniósł 34 mln zł, co oznacza wzrost o 26% w porównaniu do roku 2016. W segmencie jubilerskim odnotowaliśmy również istotne zwiększenie sprzedaży internetowej, która wyniosła 13 mln zł, co dało dynamikę 65% rok do roku. Szczególnym osiągnięciem były wyniki sprzedaży biżuterii z kolekcji Freedom sygnowanej przez Martynę Wojciechowską, której sprzedaż wolumenowa była ok. 10-krotnie wyższa niż innych wcześniejszych kolekcji ambasadorskich marki W.KRUK.

Dynamiczny rozwój sieci sprzedaży zarówno w obszarze sklepów własnych, a przede wszystkim franczyzowych, dokonywany przez otwieranie nowych lokalizacji głównie w mniejszych miastach

pozwoili zakończyć rok 2017 na poziomie 410 salonów o łącznej powierzchni sprzedażowej wynoszącej 33,3 tys. m², wyższej o około 9% rok do roku. Systematyczny rozwój franczyzowego modelu sieci sklepów w mniejszych aglomeracjach miejskich, w coraz większym stopniu dotyczy również marki W.KRUK. W 2017 roku otwarto trzy pierwsze salony franczyzowe W.KRUK, a w planie na rok bieżący jest otwarcie pięciu kolejnych.

W ramach planowanej kontynuacji rozwoju organicznego w 2018 roku oczekujemy dwucyfrowego wzrostu przychodów Grupy Kapitałowej oraz utrzymania marży brutto przy kontrolowanym poziomie kosztów sprzedaży na m² oraz przy zwiększeniu powierzchni sprzedaży w Grupie Kapitałowej o około 9% netto. W roku 2018 zamierzamy przekroczyć poziom łącznie 450 salonów wszystkich marek odzieżowych oraz segmentu jubilerskiego. Zakładamy, że łączna powierzchnia handlowa w Grupie Kapitałowej na koniec 2018 roku wyniesie około 36 tys. m² z czego około 8 tys. m² będą stanowiły salony franczyzowe. Istotnym czynnikiem wzrostu przychodów Grupy Kapitałowej będzie planowany 50% wzrost przychodów w kanale on-line i przekroczenie 10% udziału tego kanału dystrybucji w przychodach Grupy Kapitałowej.

W minionym roku Spółka rozpoczęła realizację zapowiadanych już wcześniej projektów akwizycyjnych na rynku krajowym, ogłaszając we wrześniu 2017 roku plan połączenia ze spółką Bytom S.A. Zasadnicze cele planowanej fuzji obejmują synergie przychodowe, które będą widoczne poprzez poprawę marży brutto w wyniku realizacji wspólnej polityki zakupowej głównie na rynkach zagranicznych oraz synergie kosztowe w obszarach kosztów sprzedaży i ogólnego zarządu. W wyniku przeprowadzonych negocjacji udało się podpisać korzystny aneks do planu połączenia i akcjonariusze łączących się spółek będą głosować na Walnych Zgromadzeniach za przyjęciem nowego, obniżonego parytetu wymiany akcji na poziomie 0,72 akcji Vistuli za 1 akcje Bytomia. Planujemy, że w przypadku uzyskania pozytywnej decyzji Prezesa UOKiK w pierwszej połowie bieżącego roku, zakończenie procesu połączenia powinno nastąpić do końca 3 kwartału 2018 roku. Należy jednak zwrócić uwagę, że w obecnej sytuacji przedłużającego się postępowania administracyjnego przed UOKiK planowane efekty synergii będą widoczne w pełni dopiero w roku 2019.

Szczególnym osiągnięciem minionego roku był dynamiczny wzrost wartości Spółki na GPW. W rocznym zestawieniu z indeksem sWIG80, który zyskał tylko 2,3%, notowania Spółki wzrosły o 27% powodując, że kapitalizacja Spółki zbliżyła się do poziomu 800 mln zł. Skuteczne przeprowadzenie procesu połączenia pozwoli nam przy obecnych notowaniach na skokowy wzrost kapitalizacji Spółki do poziomu przekraczającego 1 mld zł, a utrzymanie tempa rozwoju powiększonej Grupy Kapitałowej oznacza, że w przyszłym roku przekroczymy również 1 mld zł przychodów. Istnieją duże szanse, aby Spółka została zauważona przez znaczących inwestorów instytucjonalnych z zagranicy, którzy chętnie inwestują w podmioty detaliczne o odpowiedniej skali działania oraz płynności. Zwyżki notowań naszych akcji w pierwszych miesiącach bieżącego roku wskazują, że uczestnicy rynku kapitałowego dostrzegają potencjał dalszego wzrostu wartości Spółki, do którego jako Zarząd wraz ze wszystkimi pracownikami Grupy Kapitałowej, będziemy dążyć z pełnym zaangażowaniem.

Grzegorz Pilch
Prezes Zarządu

Kraków, dn. 20 marca 2018 roku

VISTULA GROUP

SKONSOLIDOWANE SPRAWOZDANIE FINANSOWE
VISTULA GROUP SPÓŁKA AKCYJNA ZA ROK 2017
PRZYGOTOWANE ZGODNIE Z MSSF PRZYJĘTYMI PRZEZ UNIĘ EUROPEJSKĄ.



VISTULA

www.vistula.pl

WÓLCZANKA

www.wolczanka.pl



W.KRUK

1840

www.wkruk.pl

DENI CLER

MILANO

www.denicler.eu



Kraków, 20 marca 2018 roku.

Spis treści

SKONSOLIDOWANE SPRAWOZDANIE Z CAŁKOWITYCH DOCHODÓW.....	3
SKONSOLIDOWANE SPRAWOZDANIE Z SYTUACJI FINANSOWEJ.....	4
SKONSOLIDOWANE SPRAWOZDANIE ZE ZMIAN W KAPITALE WŁASNYM.....	6
SKONSOLIDOWANE SPRAWOZDANIE Z PRZEPŁYWÓW PIENIĘŻNYCH.....	7
INFORMACJE I OBJAŚNIENIA DO SKONSOLIDOWANEGO SPRAWOZDANIA.....	9
FINANSOWEGO.....	9
1. INFORMACJE OGÓLNE.....	9
2. ZASADY SPORZĄDZENIA SPRAWOZDANIA FINANSOWEGO.....	11
3. OMÓWIENIE PODSTAWOWYCH ZASAD RACHUNKOWOŚCI.....	15
4. NOTY UZUPEŁNIAJĄCE DO SPRAWOZDAŃ FINANSOWYCH.....	24
Nota 1 Przychody.....	24
Nota 2 Segmenty według rodzaju działalności i podziału geograficznego.....	25
Nota 3 Koszty działalności operacyjnej oraz pozostałe koszty operacyjne.....	27
Nota 4 Koszty wynagrodzeń.....	27
Nota 5 Przychody finansowe.....	28
Nota 6 Koszty finansowe.....	28
Nota 7 Podatek dochodowy.....	28
Nota 8 Zysk na akcję.....	29
Nota 9 Wartość firmy.....	30
Nota 10 Inne wartości niematerialne.....	31
Nota 11 Rzeczowe aktywa trwałe.....	32
Nota 12 Nieruchomości inwestycyjne.....	33
Nota 13 Udziały i akcje.....	34
Nota 14 Inne inwestycje długoterminowe.....	35
Nota 15 Zapasy.....	35
Nota 16 Należności długoterminowe.....	35
Nota 17 Należności z tytułu dostaw i usług oraz pozostałe należności.....	35
Nota 18 Środki pieniężne i ich ekwiwalenty.....	38
Nota 19 Pożyczki i kredyty bankowe.....	38
Nota 20 Wartość godziwa instrumentów finansowych.....	41
Nota 20a Instrumenty finansowe w podziale na klasy.....	41
Nota 20b Instrumenty finansowe - przychody i koszty oraz zyski i straty z tyt. utraty wartości.....	42
Nota 21 Pozostałe aktywa trwałe.....	43
Nota 21a Pozostałe aktywa obrotowe.....	43
Nota 22 Podatek odroczony.....	43
Nota 23 Zobowiązania z tytułu leasingu finansowego.....	44
Nota 24 Zobowiązania z tyt. dostaw i usług oraz pozostałe zobowiązania.....	44
Nota 25 Rezerwy.....	45
Nota 26 Kapitał Akcyjny.....	46
Nota 27 Kapitał rezerwowy.....	47
Nota 28 Zyski zatrzymane (Niepodzielony wynik finansowy).....	47
Nota 29a Leasing operacyjny.....	48
Nota 30 Płatności regulowane akcjami.....	49
Nota 31 Istotne zdarzenia w 2017 roku.....	50
Nota 31a Zdarzenia po dacie bilansowej.....	56
Nota 32 Transakcje ze stronami / podmiotami powiązanymi.....	56
Nota 33 Dane porównywalne – korekta wyniku lat ubiegłych i korekty prezentacyjne.....	58
Nota 34 Założenia polityki rachunkowości.....	58
5. Emisja, wykup i spłata dłużnych i kapitałowych papierów wartościowych.....	59
6. Dywidendy wypłacone i zadeklarowane.....	59
7. Postępowania toczące się przed sądem lub organem administracji publicznej.....	59
8. Udzielone poręczenia kredytu lub pożyczki oraz udzielone gwarancje.....	59
9. Wynagrodzenia Zarządu i Rady Nadzorczej jednostki dominującej za okres 2017 roku.....	60
10. Istotne czynniki ryzyka i zagrożeń.....	60
11. Inne informacje, które są istotne dla oceny sytuacji Grupy.....	66

SKONSOLIDOWANE SPRAWOZDANIE Z CAŁKOWITYCH DOCHODÓW

Za okres 12 miesięcy zakończony dnia 31 grudnia 2017 roku

SKONSOLIDOWANY RACHUNEK ZYSKÓW I STRAT

	Nota	w tys. zł			
		2017	2016	4 kwartał / 2017	4 kwartał / 2016
Przychody ze sprzedaży	1, 2	688 513	598 602	223 075	188 182
Koszt własny sprzedaży	3	329 133	286 660	102 915	89 058
Zysk (strata) brutto ze sprzedaży		359 380	311 942	120 160	99 124
Pozostałe przychody operacyjne	1	1 466	3 684	543	1 679
Zysk ze zbycia niefinansowych aktywów trwałych	1	-	26	-	18
Koszty sprzedaży	3	230 528	205 112	68 246	57 530
Koszty ogólnego zarządu	3	62 775	56 108	18 921	17 042
Pozostałe koszty operacyjne	3	4 080	3 344	1 481	1 239
Strata ze zbycia niefinansowych aktywów trwałych		631	-	627	-
Zysk (strata) na działalności operacyjnej		62 832	51 088	31 428	25 010
Przychody finansowe	1, 5	74	1 760	477	1 396
Zysk ze sprzedaży spółek zależnych		-	-	-	-
Koszty finansowe	6	7 921	8 403	2 108	2 457
Strata na sprzedaży spółek zależnych		-	-	-	-
Zysk (strata) brutto		54 985	44 445	29 797	23 949
Podatek dochodowy	7	11 777	9 257	6 112	4 856
Zysk (strata) roku obrotowego		43 208	35 188	23 685	19 093
Przypisany do podmiotu dominującego		43 208	35 188	23 685	19 093
Przypisany do kapitałów mniejszości		-	-	-	-
Średnia ważona liczba akcji zwykłych		178 641 539	176 155 828	179 194 964	177 174 964
Średnia ważona rozwodniona liczba akcji zwykłych		180 641 539	180 175 828	181 194 964	181 194 964
Zysk (strata) na jedną akcję zwykłą:					
- podstawowy		0,24	0,20	0,13	0,11
- rozwodniony		0,24	0,20	0,13	0,11

SKONSOLIDOWANE SPRAWOZDANIE Z CAŁKOWITYCH DOCHODÓW

	Nota	w tys. zł			
		2017	2016	4 kwartał / 2017	4 kwartał / 2016
Zysk netto roku obrotowego		43 208	35 188	23 685	19 093
Inne całkowite dochody, w tym		-	-	-	-
Skutki wyceny aktywów finansowych dostępnych do sprzedaży		-	-	-	-
Podatek dochodowy związany z pozycji prezentowanymi w innych całkowitych dochodach		-	-	-	-
Całkowity dochód		43 208	35 188	23 685	19 093

SKONSOLIDOWANE SPRAWOZDANIE Z SYTUACJI FINANSOWEJ na dzień 31 grudnia 2017 roku

	Nota	w tys. zł	
		2017	2016
Aktywa			
Aktywa trwałe		425 471	428 464
Wartość firmy	9	242 590	242 590
Inne wartości niematerialne	10	116 208	115 043
Rzeczowe aktywa trwałe	11	59 380	61 321
Nieruchomości inwestycyjne	12	874	874
Aktywa przeznaczone do sprzedaży		-	-
Należności długoterminowe	16	518	412
Udziały i akcje	13	31	35
Inne inwestycje długoterminowe	14	4	4
Aktywa z tytułu odroczonego podatku dochodowego	22	5 831	8 173
Pozostałe aktywa trwałe	21	35	12
Aktywa obrotowe		354 019	314 238
Zapasy	15	315 282	275 189
Należności z tytułu dostaw i usług oraz pozostałe należności	17	20 204	20 964
Udzielone pożyczki krótkoterminowe	17a	-	-
Środki pieniężne i ich ekwiwalenty	18	17 085	16 808
Inne inwestycje krótkoterminowe		-	-
Pozostałe aktywa obrotowe	21a	1 448	1 277
Aktywa razem		779 490	742 702
Pasywa			
Kapitał własny przypisany do podmiotu dominującego		542 491	494 387
Kapitał podstawowy	26	38 070	37 666
Pozostałe kapitały	27	13 729	12 872
Kapitał z przeliczenia jednostek zagranicznych		-	-
Zyski zatrzymane	28	447 484	408 661
Wynik finansowy roku bieżącego	28	43 208	35 188
Kapitały mniejszościowe		-	-
Kapitał własny razem		542 491	494 387

Zobowiązania długoterminowe		83 973	93 847
Zobowiązania z tytułu zakupu środków trwałych		111	123
Zobowiązania z tytułu leasingu	23	1 737	1 812
Kredyty i pożyczki długoterminowe	19	82 125	91 912
Zobowiązania z tytułu emisji dłużnych papierów wartościowych (obligacje)		-	-
Rezerwa z tytułu odroczonego podatku dochodowego	22	795	820
Rezerwy długoterminowe	25	536	456
Zobowiązania i rezerwy długoterminowe razem		85 304	95 123
Zobowiązania krótkoterminowe		142 304	144 294
Zobowiązania z tytułu leasingu	23	548	508
Zobowiązania z tytułu dostaw i usług oraz pozostałe zobowiązania	24	108 823	112 365
<i>w tym z tytułu podatku dochodowego od osób prawnych</i>	24	2 618	5 516
Kredyty i pożyczki krótkoterminowe	19	20 446	17 650
Krótkoterminowa część kredytów i pożyczek długoterminowych	19	12 487	13 771
Zobowiązania z tytułu emisji dłużnych papierów wartościowych (obligacje)		-	-
Rezerwy krótkoterminowe	25	9 391	8 898
Zobowiązania i rezerwy krótkoterminowe razem		151 695	153 192
Zobowiązania i rezerwy razem		236 999	248 315
Pasywa razem		779 490	742 702
Wartość księgowa		542 491	494 387
Liczba akcji		179 194 964	177 174 964
Wartość księgowa na jedną akcję		3,03	2,79
Rozwodniona liczba akcji		181 194 964	181 194 964
Rozwodniona wartość księgowa na jedną akcję		2,99	2,73

SKONSOLIDOWANE SPRAWOZDANIE ZE ZMIAN W KAPITALE WŁASNYM

Za okres 12 miesięcy zakończony 31 grudnia 2017 roku

	w tys. zł					
	Kapitał podstawowy	Kapitał rezerwowy	Zyski zatrzymane	Kapitał własny przypisany do podmiotu dominującego	Kapitał mniejszościowy	Kapitał własny razem
Saldo na 01.01.2016	37 175	11 478	404 738	453 391	-	453 391
Zmiany w kapitale własnym w 2016 roku						
Korekta konsolidacyjna						
Sprzedaż środków trwałych						
Objęcie udziałów						
Podział zysku netto						
Zysk (strata) netto za rok obrotowy			35 188	35 188		35 188
Wycena programu opcyjnego		1 394		1 394		1 394
Emisja akcji	491		3 923	4 414		4 414
Wyemitowane opcje na akcje						
Saldo na 31.12.2016	37 666	12 872	443 849	494 387	-	494 387
Saldo na 01.01.2017	37 666	12 872	443 849	494 387	-	494 387
Zmiany w kapitale własnym w 2017 roku						
Korekta konsolidacyjna						
Sprzedaż środków trwałych						
Objęcie udziałów						
Podział zysku netto						
Zysk (strata) netto za rok obrotowy			43 208	43 208		43 208
Wycena programu opcyjnego		857		857		857
Emisja akcji	404		3 635	4 039		4 039
Wyemitowane opcje na akcje						
Saldo na 31.12.2017	38 070	13 729	490 692	542 491	-	542 491

Informacje i objaśnienia dotyczące skonsolidowanego sprawozdania ze zmian w kapitale własnym zostały zamieszczone w notach 26, 27 oraz 28.

SKONSOLIDOWANE SPRAWOZDANIE Z PRZEŁYWÓW PIENIĘŻNYCH

Za okres 12 miesięcy zakończony dnia 31 grudnia 2017 roku

	Nota	w tys. zł	
		2017	2016
Przepływy środków pieniężnych z działalności operacyjnej			
Zysk (strata) netto		43 208	35 188
Korekty:			
Amortyzacja		15 542	14 228
Zyski (straty) z tytułu różnic kursowych		-	-
Zysk (strata) na inwestycjach		631	- 26
Koszty z tytułu odsetek		5 621	4 879
Zmiana stanu rezerw		548	2 300
Zmiana stanu zapasów		- 40 092	- 34 601
Zmiana stanu należności		729	- 5 451
Zmiana stanu zobowiązań krótkoterminowych, z wyjątkiem pożyczek i kredytów		12 348	7 042
Inne korekty		- 23	- 4 656
Środki pieniężne wygenerowane w działalności operacyjnej		38 512	18 903
Podatek dochodowy zapłacony		- 12 359	- 8 022
Odsetki zapłacone		- 5 621	- 4 879
Przepływy pieniężne netto z działalności operacyjnej		20 532	6 002
Przepływy środków pieniężnych z działalności inwestycyjnej			
Otrzymane odsetki		3	2
Dywidendy otrzymane z tytułu inwestycji dostępnych do sprzedaży		-	-
Wpływy ze sprzedaży inwestycji przeznaczonych do obrotu		-	-
Wpływy ze sprzedaży inwestycji dostępnych do sprzedaży		-	-
Wpływy ze sprzedaży jednostek zależnych		-	-
Wpływy ze sprzedaży rzeczowych aktywów trwałych		4 936	1 463
Wpływy z tytułu spłaty udzielonych pożyczek		-	-
Nabycie inwestycji przeznaczonych do sprzedaży		-	-
Nabycie jednostki zależnej		-	-
Nabycie wartości niematerialnych		- 1 543	- 234
Nabycie rzeczowych aktywów trwałych		- 18 664	- 19 225
Nabycie nieruchomości inwestycyjnych		-	-

Nabycie aktywów finansowych w jednostkach pozostałych		-	-
Nabycie aktywów finansowych w jednostkach zależnych		-	-
Wydatki z tytułu sprzedaży spółki zależnej		-	-
Przepływy pieniężne netto z działalności inwestycyjnej		- 15 268	- 17 994
Przepływy środków pieniężnych z działalności finansowej			
Wpływ netto z emisji akcji (wydania udziałów) i innych instrumentów kapitałowych oraz dopłat do kapitałów		4 039	4 414
Wpływy z tytułu zaciągnięcia kredytów i pożyczek		19 745	20 817
Spląty kredytów i pożyczek		- 28 172	- 11 451
Wykup dłużnych papierów wartościowych		-	-
Płatności zobowiązań z tytułu umów leasingu finansowego		- 599	- 538
Korekta konsolidacyjna włączenie i wyłączenie spółek zależnych z konsolidacji		-	-
Przepływy pieniężne netto z działalności finansowej		- 4 987	13 242
Zwiększenie (zmniejszenie) netto stanu środków pieniężnych i ekwiwalentów środków pieniężnych		277	1 250
Środki pieniężne i ich ekwiwalenty na początek okresu		16 808	15 558
Zmiana stanu środków pieniężnych z tytułu różnic kursowych		1	1
Środki pieniężne i ich ekwiwalenty na koniec okresu	18	17 085	16 808

Na wartość wykazaną w pozycji „Inne korekty” składa się:

	w tys. zł.	w tys. zł.
- podwyższenie kapitału rezerwowego – wycena opcji	857	1 394
- korekta wyniku lat ubiegłych	-	- 5 138
- środki trwałe - odpis aktualizujący - likwidacje	- 881	- 910
- otrzymane odsetki	- 3	- 2
- wycena udziałów	4	-
Razem	- 23	- 4 656

INFORMACJE I OBJAŚNIENIA DO SKONSOLIDOWANEGO SPRAWOZDANIA FINANSOWEGO

1. INFORMACJE OGÓLNE

1.1 Nazwa, siedziba, przedmiot działalności

Vistula Group Spółka Akcyjna (dalej również jako „Spółka dominująca” lub „Emitent”) z siedzibą w Krakowie, ul. Pilotów 10, kod: 31-462.

Spółka została zarejestrowana w Sądzie Rejonowym dla Krakowa Śródmieścia, XI Wydział Gospodarczy Krajowego Rejestru Sądowego (KRS) pod numerem KRS 0000047082.

Przedmiotem przeważającej działalności Spółki wg Polskiej Klasyfikacji Działalności (PKD) jest sprzedaż detaliczna odzieży prowadzona w wyspecjalizowanych sklepach (PKD 47.71.Z)

Za datę powstania samodzielnego przedsiębiorstwa, którego następcą prawnym jest Spółka Vistula Group S.A. można uznać 10 października 1948 roku - data wydania zarządzenia Ministra Przemysłu i Handlu w sprawie utworzenia przedsiębiorstwa państwowego pod nazwą „Krakowskie Zakłady Przemysłu Odzieżowego”. W dniu 30 kwietnia 1991 roku zostało zarejestrowane przez Sąd Rejonowy dla Krakowa Śródmieścia w Krakowie, V Wydział Gospodarczy przekształcenie przedsiębiorstwa państwowego w Jednoosobową Spółkę Skarbu Państwa. Spółka jest jedną z pierwszych firm, które zadebiutowały na Gieldzie Papierów Wartościowych w Warszawie S.A. Debiut giełdowy Vistula Group S.A. miał miejsce 30 września 1993 roku.

Czas trwania Emitenta jest nieoznaczony

1.2 Struktura Grupy Kapitałowej Vistula Group S.A.

Według stanu na koniec 2017 roku w skład Grupy Kapitałowej Vistula Group S.A. wchodzi następujące podmioty gospodarcze:

- Vistula Group S.A.** - Jednostka dominująca
- W.KRUK S.A.** z siedzibą w Krakowie przy ulicy Pilotów 10; kod 31-462. Spółka zarejestrowana w Sądzie Rejonowym dla miasta Krakowa Śródmieścia, XI Wydział Gospodarczy Krajowego Rejestru Sądowego (KRS) pod numerem KRS 0000500269.
Przedmiotem działalności spółki jest projektowanie, wytwarzanie oraz sprzedaż detaliczna markowych produktów luksusowych takich jak biżuteria, zegarki oraz przedmioty o charakterze upominków.
Udział w kapitale 100,0%. 100,0% głosów na Walnym Zgromadzeniu Akcjonariuszy.
- DCG S.A.** z siedzibą w Warszawie, przy ulicy Bystrzyckiej 81a, kod 04-907. Spółka zarejestrowana w Sądzie Rejonowym w Warszawie, Wydział XXI Gospodarczy Krajowego Rejestru Sądowego pod numerem KRS 0000285675.
Przedmiot działalności spółki stanowi handel detaliczny odzieżą.
Udział w kapitale 100,0%. 100,0% głosów na Walnym Zgromadzeniu Akcjonariuszy.
- Wólczanka Shirts Manufacturing Sp. z o.o.** z siedzibą w Krakowie przy ulicy Pilotów 10, kod: 31-462. Spółka zarejestrowana w Rejestrze Przedsiębiorców Krajowego Rejestru Sądowego w Sądzie Rejonowym dla Krakowa Śródmieścia w Krakowie, XI Wydział Gospodarczy KRS pod numerem KRS 0000538836.
Przedmiotem działalności spółki jest konfekcjonowanie wyrobów odzieżowych na zlecenie podmiotu dominującego, w szczególności obejmujących koszule marki Wólczanka, Lambert, Vistula i Lantier. Spółka zajmuje się również realizacją usług konfekcjonowania koszul i bluzek damskich w ramach eksportowych kontraktów przerobowych zawartych przez Vistula Group S.A.
Udział w kapitale 100,0%. 100,0% głosów w zgromadzeniu Wspólników

5. **VG Property Sp. z o.o.** z siedzibą w Krakowie, przy ulicy Pilotów 10; kod 31-462. Spółka zarejestrowana w Sądzie Rejonowym dla miasta Krakowa Śródmieście, XI Wydział Gospodarczy Krajowego Rejestru Sądowego (KRS) pod numerem KRS 0000505973.

Przedmiot działalności spółki stanowi wynajem i zarządzanie nieruchomościami własnymi lub dzierżawionymi. Udział w kapitale 100,0%. 100,0% głosów w zgromadzeniu Wspólników.

Poza ww. podmiotami zależnymi wchodzącymi w skład grupy kapitałowej Vistula Group S.A. posiada udziały w spółce powiązanej nad którą nie sprawuje jednak kontroli:

100% głosów na zgromadzeniu Wspólników Vistula Market Sp. z o.o. z siedzibą w Krakowie – utrata kontroli na skutek złożonego wniosku o ogłoszenie upadłości oraz braku zarządu.

Skonsolidowane sprawozdanie finansowe za 2017 rok obejmuje dane Jednostki dominującej oraz spółek zależnych: W.KRUK S.A., DCG S.A., Wólczanka Shirts Manufacturing Sp. z o.o., VG Property Sp. z o.o..

Zmiany w strukturze Grupy Kapitałowej w okresie 2017 roku.

- Zarząd Vistula Group S.A. uchwałą z dnia 16.08.2017 roku postanowił o wyksięgowaniu z ksiąg rachunkowych pod datą 31.08.2017 udziałów posiadanych przez Vistula Group S.A. w spółce Andre Renard Sp. z o.o. z siedzibą w Warszawie w związku z wykreśleniem tej spółki z Rejestru Przedsiębiorców Krajowego Rejestru Sądowego. Spółka Andre Renard Sp. z o.o. nie była obejmowana konsolidacją, gdyż dane finansowe tej spółki nie miały istotnego wpływu na skonsolidowane sprawozdania finansowe Grupy Vistula Group.

- Zarząd Vistula Group S.A. uchwałą z dnia 29.12.2017 roku postanowił o wyksięgowaniu z ksiąg rachunkowych pod datą 31.12.2017 udziałów posiadanych przez Vistula Group S.A. w spółce "Vipo" z siedzibą w Kaliningradzie w związku z zakończeniem postępowania upadłościowego. Spółka "Vipo" nie była obejmowana konsolidacją.

- Zarząd Vistula Group S.A. uchwałą z dnia 29.12.2017 roku postanowił o wyksięgowaniu z ksiąg rachunkowych pod datą 31.12.2017 udziałów posiadanych przez Vistula Group S.A. w spółce "Young" z siedzibą w St. Petersburgu z zakończeniem postępowania upadłościowego i likwidacją spółki. Spółka "Young" nie była obejmowana

1.3 Skład Zarządu i Rady Nadzorczej Jednostki dominującej

Zarząd

Na dzień 31 grudnia 2017 roku skład Zarządu Vistula Group S.A. był następujący:

- Grzegorz Pilch	Prezes Zarządu
- Mateusz Żmijewski	Wiceprezes Zarządu
- Erwin Bakalarz	Członek Zarządu

W okresie od 31 grudnia 2017 roku do dnia zatwierdzenia niniejszego sprawozdania finansowego skład Zarządu nie uległ zmianie.

Rada Nadzorcza

Na dzień 31 grudnia 2017 roku skład Rady Nadzorczej Spółki był następujący:

- Jerzy Mazgaj	Przewodniczący Rady Nadzorczej
- Katarzyna Basiak-Gała	Członek Rady Nadzorczej
- Artur Małek	Członek Rady Nadzorczej
- Beata Pawłowska-Czerwińska	Członek Rady Nadzorczej
- Ryszard Petru	Członek Rady Nadzorczej
- Grażyna Sudzińska-Amroziewicz	Członek Rady Nadzorczej

W okresie od 1 stycznia 2017 roku do 31 grudnia 2017 roku w składzie Rady Nadzorczej zaszły następujące zmiany:

- w dniu 27 kwietnia 2017 roku Zwyczajne Walne Zgromadzenie na podstawie podjętych uchwał dokonało następujących zmian w składzie Rady Nadzorczej Vistula Group S.A.:

1. Odwołało ze składu Rady Nadzorczej Pana Michała Mierzejewskiego oraz Pana Łukasza Magierę,
2. Powołało do składu Rady Nadzorczej Panią Beatę Pawłowską-Czerwińską oraz Panią Grażynę Sudzińską-Amroziewicz.

W okresie od 31 grudnia 2017 roku do dnia zatwierdzenia niniejszego raportu skład Rady Nadzorczej nie uległ zmianie.

1.4 Zatwierdzenie sprawozdania finansowego

Niniejsze skonsolidowane sprawozdanie finansowe zostało zatwierdzone do publikacji oraz podpisane przez Zarząd Jednostki Dominującej w dniu 20 marca 2018 roku.

1.5 Kontynuacja działalności

Skonsolidowane sprawozdanie finansowe Grupy Kapitałowej Vistula Group S.A. (dalej również jako „Grupa Kapitałowa” lub „Grupa Vistula Group”) zostało sporządzone przy założeniu kontynuacji działalności gospodarczej przez spółki Grupy Kapitałowej w niezmienionej formie i zakresie przez okres co najmniej 12 miesięcy od dnia, na który sporządzono sprawozdanie finansowe, tj. 31 grudnia 2017 roku. W opinii Zarządu Jednostki Dominującej na dzień zatwierdzenia niniejszego skonsolidowanego sprawozdania finansowego nie istnieją przesłanki i okoliczności wskazujące na zagrożenie kontynuacji działalności przez Spółki Grupy Kapitałowej w dającej się przewidzieć przyszłości.

2. ZASADY SPORZĄDZENIA SPRAWOZDANIA FINANSOWEGO

Podstawę sporządzenia niniejszego skonsolidowanego sprawozdania finansowego stanowi rozporządzenie Ministra Finansów z dnia 19 lutego 2009 roku w sprawie informacji bieżących i okresowych przekazywanych przez emitentów papierów wartościowych oraz warunków uznawania za równoważne informacji wymaganych przepisami prawa państwa niebędącego państwem członkowskim (Tekst jednolity Dz.U.2016 poz.860).

Skonsolidowane sprawozdanie finansowe za 2017 rok sporządzone zostało zgodnie z zasadami Międzynarodowych Standardów Sprawozdawczości Finansowej (MSSF) w wersji zatwierdzonej przez Unię Europejską (UE), a w zakresie nieuregulowanym powyższymi standardami zgodnie z wymogami ustawy z dnia 29 września 1994 roku o rachunkowości (Dz. U. z 2017, poz. 2342, z późniejszymi zmianami) i wydanych na jej podstawie przepisów wykonawczych i przedstawia sytuację finansową Grupy Vistula Group S.A. na dzień 31 grudnia 2017 roku oraz 31 grudnia 2016 roku, wyniki jej działalności za okres 12 miesięcy zakończony dnia 31 grudnia 2017 roku i 31 grudnia 2016 roku oraz przepływy pieniężne za okres 12 miesięcy zakończony dnia 31 grudnia 2017 roku i 31 grudnia 2016 roku.

Niniejsze skonsolidowane sprawozdanie finansowe zostało sporządzone w oparciu o koncepcję wartości godziwej za wyjątkiem pozycji:

- rzeczowych aktywów trwałych nieruchomości inwestycyjnych oraz wartości niematerialnych, wycenianych według cen nabycia lub kosztów poniesionych na ich wytworzenie z uwzględnieniem ewentualnych odpisów amortyzacyjnych oraz odpisów z tytułu utraty wartości,
- zapasów wycenianych według cen nabycia lub kosztów poniesionych na ich wytworzenie z uwzględnieniem ewentualnych odpisów z tytułu utraty wartości,
- zobowiązań z tytułu kredytów, pożyczek oraz leasingu finansowego wycenianych w zamortyzowanym koszcie.

Skonsolidowane sprawozdanie finansowe za 2017 rok sporządzone zostało w złotych polskich z zaokrągleniem do pełnych tysięcy (tys. zł.).

Skonsolidowane sprawozdanie finansowe prezentowane jest za okres od 1 stycznia do 31 grudnia 2017 roku i na dzień 31 grudnia 2017 roku. Rokiem obrachunkowym jest rok kalendarzowy. Porównywalne dane finansowe prezentowane są za okres od 1 stycznia do 31 grudnia 2016 roku i na dzień 31 grudnia 2016 roku.

Dane porównywalne zostały sporządzone zgodnie z zasadami Międzynarodowych Standardów Sprawozdawczości Finansowej (MSSF).

Zaprezentowane dane finansowe Spółki Dominującej oraz spółek zależnych W.KRUK S.A. z siedzibą w Krakowie i DCG S.A. z siedzibą w Warszawie na dzień 31 grudnia 2017 roku oraz za okres dwunastu miesięcy zakończony tą datą podlegały badaniu przez biegłego rewidenta Sprawozdanie niezależnego biegłego rewidenta z badania rocznego skonsolidowanego sprawozdania finansowego jest załączone do niniejszego sprawozdania. Porównywalne dane finansowe na dzień 31 grudnia 2016 roku zawarte w niniejszym sprawozdaniu finansowym podlegały badaniu audytora w sprawozdaniu za 2016 rok.

Podmiotem uprawnionym do badania sprawozdań finansowych w zakresie jednostkowego i skonsolidowanego sprawozdania finansowego za 2017 rok była Spółka Mazars Audit Sp. z o.o., z którą w dniu 19 czerwca 2017 roku została zawarta umowa na badanie jednostkowego i skonsolidowanego sprawozdania finansowego oraz przegląd jednostkowego skróconego śródrocznego oraz skonsolidowanego śródrocznego sprawozdania finansowego. Podmiotem uprawnionym do badania sprawozdań finansowych w zakresie jednostkowego i skonsolidowanego sprawozdania finansowego za 2016 rok była spółka PRO AUDIT Kancelaria Biegłych Rewidentów Sp. z o.o.. Łączne wynagrodzenie, wynikające z zawartych umów za przegląd i badanie sprawozdań finansowych za 2017 rok wyniosło 90 tys. zł. a za 2016 rok wyniosło 45 tys. zł. Ponadto została zawarta umowa na weryfikację oświadczeń o zgodności wskaźników finansowych wskazanych w umowie kredytowej o kredyt A z PKO BP za I półrocze i rok 2017 oraz na badanie sprawozdania proforma załączonego do memorandum Spółki, łączne wynagrodzenie za usługi wyniosło 17 tys. zł., za 2016 roku wyniosło 19 tys. zł..

Skonsolidowane sprawozdanie finansowe za 2017 i jak i dane porównywalne za rok ubiegły obejmują dane dotyczące Spółki dominującej oraz Spółek zależnych jako jednostek sporządzających samodzielne sprawozdania. W skład przedsiębiorstwa Spółki jak i Spółek zależnych objętych konsolidacją nie wchodzi jednostki organizacyjne sporządzające samodzielne sprawozdania finansowe.

Sporządzenie sprawozdania zgodnie z MSSF wymaga od Zarządu Spółki dominującej dokonania szacunków, ocen oraz przyjęcia założeń, które mają wpływ na stosowane zasady rachunkowości oraz na prezentowane kwoty aktywów i pasywów oraz kosztów i przychodów. Szacunki i założenia są dokonywane na bazie dostępnych danych historycznych a także w oparciu o inne czynniki uważane w danych warunkach za właściwe. Wyniki tych działań tworzą podstawę do dokonywania szacunków w odniesieniu do wartości bilansowych aktywów i pasywów, których nie można jednoznacznie określić na podstawie innych źródeł. Zasadność powyższych szacunków i założeń jest weryfikowana na bieżąco.

Korekty dotyczące szacunków są ujmowane w okresie, w którym dokonano zmian w przyjętych szacunkach, pod warunkiem, że korekta dotyczy tylko tego okresu lub w okresie, w którym dokonano zmian i w okresach następnym (ujęcie prospektywne), jeśli korekta dotyczy zarówno okresu bieżącego jak i okresów następnym.

Korekty dotyczące szacunków są ujmowane w okresie, w którym dokonano zmian w przyjętych szacunkach, pod warunkiem, że korekta dotyczy tylko tego okresu lub w okresie, w którym dokonano zmian i w okresach następnym (ujęcie prospektywne), jeśli korekta dotyczy zarówno okresu bieżącego jak i okresów następnym.

Wykaz ważniejszych szacunków i osądów dla poszczególnych pozycji sprawozdania z sytuacji finansowej:

Nota	15	Odpis na zapasy
Nota	17	Odpis na należności
Nota	24	Zobowiązania z tytułu programu lojalnościowego
Nota	25	Rezerwy
Nota	30	Płatności regulowane akcjami
Nota	9	Test na utratę wartości firmy

Skonsolidowane sprawozdanie finansowe sporządzone jest za okres 2017 roku, w którym nie miało miejsca połączenie spółek.

Przyjęte w niniejszym skonsolidowanym sprawozdaniu finansowym zasady (polityka) rachunkowości stosowane były w sposób ciągły i są one zgodne z zasadami rachunkowości stosowanymi w ostatnim rocznym skonsolidowanym sprawozdaniu finansowym.

W okresie od 1 stycznia 2017 roku do 31 grudnia 2017 roku nie dokonano w Grupie Kapitałowej zmiany przyjętych zasad rachunkowości i sposobów sporządzania sprawozdania finansowego. Przyjęte przez Grupę Kapitałową zasady rachunkowości stosowane były w sposób ciągły w odniesieniu do wszystkich okresów prezentowanych w sprawozdaniu finansowym.

W oparciu o postanowienia MSR 8 „Zasady rachunkowości, zmiany wartości szacunkowych i korygowanie błędów” Grupa dokonała retrospektywnego przekształcenia danych dotyczących wcześniejszych okresów (skorygowanie danych porównawczych lat ubiegłych). Przekształcenie danych retrospektywnie zostało dokonane w związku z korektą błędów poprzednich okresów. Wpływ korekt na poszczególne pozycje rachunku zysku i strat oraz bilansu został przedstawiony w nocie 33 do niniejszego sprawozdania finansowego.

Standardy i interpretacje, jakie zostały już opublikowane i zatwierdzone przez UE

Następujące standardy, zmiany do istniejących standardów oraz interpretacje opublikowane przez Radę Międzynarodowych Standardów Rachunkowości (RMSR) oraz zatwierdzone do stosowania w UE wchodzi w życie po raz pierwszy w roku 2017:

- Zmiany do MSR 7 „Sprawozdanie z przepływów pieniężnych” – Inicjatywa w odniesieniu do ujawnień – zatwierdzone w UE w dniu 6 listopada 2017 roku (obowiązujące w odniesieniu do okresów rocznych rozpoczynających się 1 stycznia 2017 roku lub po tej dacie).
- Zmiany do MSR 12 „Podatek dochodowy” – Ujmowanie aktywów z tytułu odroczonego podatku dochodowego od niezrealizowanych strat – zatwierdzone w UE w dniu 6 listopada 2017 roku (obowiązujące w odniesieniu do okresów rocznych rozpoczynających się 1 stycznia 2017 roku lub po tej dacie). Zmiany do MSR 12 wyjaśniają sposób wykazywania aktywów z tytułu odroczonego podatku w związku z instrumentami dłużnymi wycenianymi w wartości godziwej.

W/w standardy, interpretacje i zmiany do standardów nie miały istotnego wpływu na dotychczas stosowaną politykę rachunkowości Grupy.

Standardy i interpretacje, jakie zostały już opublikowane i zatwierdzone przez UE, ale jeszcze nie weszły w życie

Zatwierdzając niniejsze sprawozdanie finansowe Grupa nie zastosowała następujących standardów, zmian standardów i interpretacji, które zostały opublikowane przez RMSR i zatwierdzone do stosowania w UE, ale które nie weszły jeszcze w życie:

- MSSF 9 „Instrumenty finansowe” został wydany przez RMSR w dniu 24 lipca 2014 roku i jest standardem zastępującym MSR 39 „Instrumenty finansowe – ujmowanie i wycena”. MSSF 9 określa wymogi w zakresie ujmowania i wyceny, utraty wartości, zaprzestania ujmowania oraz rachunkowości zabezpieczeń.
- Klasyfikacja i wycena - MSSF 9 wprowadza nowe podejście do klasyfikacji aktywów finansowych, która uzależniona jest od charakterystyki przepływów pieniężnych oraz modelu biznesowego związanymi z danymi aktywami. Takie jednolite podejście oparte na zasadach zastępuje istniejące wymagania oparte na regulach zgodnie z MSR 39. Nowy model skutkuje również ujednoczeniem modelu utraty wartości w stosunku do wszystkich instrumentów finansowych.
- Utrata wartości - MSSF 9 wprowadza nowy model utraty wartości ustalonej w oparciu o oczekiwane straty, który wymaga bieżącego uznawania oczekiwanych strat kredytowych. W szczególności, nowy standard wymaga, aby jednostki ujmowały oczekiwane straty kredytowe w momencie kiedy instrumenty finansowe są ujmowane po raz pierwszy oraz ujmowały wszelkie oczekiwane straty z całego okresu życia instrumentów w szybszy niż dotychczas sposób.
- Rachunkowość zabezpieczeń - MSSF 9 wprowadza zreformowany model rachunkowości zabezpieczeń, z rozszerzonymi wymaganiami ujawnień o działalności zarządzania ryzykiem. Nowy model stanowi znaczącą zmianę rachunkowości zabezpieczeń, która ma na celu dostosowanie zasad rachunkowości do praktycznej działalności zarządzania ryzykiem.
- Własne ryzyko kredytowe - MSSF 9 usuwa zmienność wyniku finansowego, powodowaną przez zmiany ryzyka kredytowego zobowiązań wyznaczonych do wyceny w wartości godziwej. Ta zmiana oznacza, że zyski na zobowiązaniach spowodowane pogorszeniem własnego ryzyka kredytowego jednostki nie są ujmowane w rachunku zysków i strat.
- MSSF 15 „Przychody z umów z klientami” został wydany przez RMSR w dniu 28 maja 2014 roku (z dniem 11 września 2015 roku RMSR odroczyła datę wejścia w życie MSSF 15 na 1 stycznia 2018 roku a z dniem 12 kwietnia 2016 roku RMSR doprecyzowała ten standard). Standard ten określa, w jaki sposób i kiedy ujmuje się przychody, jak i wymaga dostarczenia bardziej szczegółowych ujawnień. Standard zastępuje MSR 18 „Przychody”, MSR 11 „Umowy o usługę budowlaną” oraz wiele interpretacji związanych z ujmowaniem przychodów. Standard ma zastosowanie do prawie wszystkich umów z klientami (główne wyjątki dotyczą umów leasingowych, instrumentów finansowych oraz umów ubezpieczeniowych). Fundamentalną zasadą nowego standardu jest ujmowanie przychodów w taki sposób, aby odzwierciedlić transfer towarów lub usług na rzecz klientów oraz w takiej kwocie, które odzwierciedla wysokość wynagrodzenia (tj. płatność), do którego spółka spodziewa się uzyskać prawo w zamian za towary lub usługi. Standard dostarcza również wytyczne ujmowania transakcji, które nie były szczegółowo regulowane przez dotychczasowe standardy (np. przychody z

usług czy modyfikacje umów) jak i dostarcza obszerniejsze wyjaśnienia na temat ujmowania umów wieloelementowych.

- MSSF 16 „Leasing” został wydany przez RMSR w dniu 13 stycznia 2016 roku. Zgodnie z MSSF 16 leasingobiorca ujmuje prawo do użytkowania składnika aktywów oraz zobowiązanie z tytułu leasingu. Prawo do użytkowania składnika aktywów jest traktowane podobnie jak inne aktywa niefinansowe i odpowiednio amortyzowane. Zobowiązania z tytułu leasingu wycenia się początkowo w wartości bieżącej opłat leasingowych płatnych w okresie leasingu, zdyskontowanej o stopę zawartą w leasingu, jeżeli jej ustalenie nie jest trudne. Jeżeli nie można łatwo określić tej stopy, leasingobiorca stosuje krańcową stopę procentową. W odniesieniu do klasyfikacji leasingu u leasingodawców, przeprowadza się ją tak samo jak zgodnie z MSR 17 – tj. jako leasing operacyjny lub finansowy. U leasingodawcy leasing jest klasyfikowany jako leasing finansowy, jeżeli następuje przeniesienie zasadniczo całego ryzyka i korzyści z tytułu posiadania odnośnych aktywów. W przeciwnym przypadku leasing jest klasyfikowany jako leasing operacyjny. W leasingu finansowym leasingodawca rozpoznaje przychody finansowe przez okres leasingu, w oparciu o stałą okresową stopę zwrotu na inwestycji netto. Leasingodawca ujmuje płatności leasingu operacyjnego w przychody liniowo lub w inny systematyczny sposób, jeśli lepiej odzwierciedla wzór otrzymywania korzyści z wykorzystania odnośnych aktywów.
- Zmiany do MSSF 4 „Umowy ubezpieczeniowe” – Zastosowanie MSSF 9 „Instrumenty finansowe” wraz z MSSF 4 „Instrumenty ubezpieczeniowe” – zatwierdzone w UE w dniu 3 listopada 2017 roku (obowiązujące w odniesieniu do okresów rocznych rozpoczynających się 1 stycznia 2018 roku lub po tej dacie lub w momencie zastosowania MSSF 9 „Instrumenty finansowe” po raz pierwszy),
- Zmiany do MSSF 15 „Przychody z umów z klientami” – Wyjaśnienia do MSSF 15 „Przychody z umów z klientami” – zatwierdzone w UE w dniu 31 października 2017 roku (obowiązujące w odniesieniu do okresów rocznych rozpoczynających się 1 stycznia 2018 roku lub po tej dacie).

Standardy i interpretacje przyjęte przez RMSR, ale jeszcze niezatwierdzone do stosowania w UE

MSSF w kształcie zatwierdzonym przez UE nie różnią się obecnie w znaczący sposób od regulacji przyjętych przez Radę Międzynarodowych Standardów Rachunkowości (RMSR), z wyjątkiem poniższych standardów, zmian do standardów i interpretacji, które według stanu na dzień 20 marca 2018 r. nie zostały jeszcze przyjęte do stosowania w UE (poniższe daty wejścia w życie odnoszą się do standardów w wersji pełnej):

- MSSF 14 „Odroczone salda z regulowanej działalności” (obowiązujący w odniesieniu do okresów rocznych rozpoczynających się 1 stycznia 2016 roku lub po tej dacie) – Komisja Europejska postanowiła nie rozpocząć procesu zatwierdzania tego tymczasowego standardu do stosowania na terenie UE do czasu wydania ostatecznej wersji MSSF 14,
- MSSF 17 „Umowy ubezpieczeniowe” (obowiązujący w odniesieniu do okresów rocznych rozpoczynających się 1 stycznia 2021 roku lub po tej dacie),
- Zmiany do MSSF 2 „Płatności na bazie akcji” – Klasyfikacja oraz wycena płatności na bazie akcji (obowiązujące w odniesieniu do okresów rocznych rozpoczynających się 1 stycznia 2018 roku lub po tej dacie),
- Zmiany do MSSF 9 „Instrumenty finansowe” - Charakterystyka opcji przedpłaty z ujemną kompensatą (obowiązujący w odniesieniu do okresów rocznych rozpoczynających się 1 stycznia 2019 roku lub po tej dacie),
- Zmiany do MSSF 10 „Skonsolidowane sprawozdania finansowe” oraz MSR 28 „Inwestycje w jednostkach stowarzyszonych i wspólnych przedsięwzięciach” – Sprzedaż lub wniesienie aktywów pomiędzy inwestorem a jego jednostką stowarzyszoną lub wspólnym przedsięwzięciem oraz późniejsze zmiany (data wejścia w życie zmian została odroczone do momentu zakończenia prac badawczych nad metodą praw własności),
- Zmiany do MSR 28 „Inwestycje w jednostkach stowarzyszonych i wspólnych przedsięwzięciach” - Długoterminowe udziały w jednostkach stowarzyszonych i wspólnych przedsięwzięciach (obowiązujące w odniesieniu do okresów rocznych rozpoczynających się 1 stycznia 2019 roku lub po tej dacie).
- Zmiany do MSR 40 „Nieruchomości inwestycyjne” – Przeniesienia nieruchomości inwestycyjnych (obowiązujące w odniesieniu do okresów rocznych rozpoczynających się 1 stycznia 2018 roku lub po tej dacie),
- Zmiany do różnych standardów „Poprawki do MSSF (cykl 2014-2016)” – dokonane zmiany w ramach procedury wprowadzania dorocznych poprawek do MSSF (MSSF 1, MSSF 12 oraz MSR 28) ukierunkowane głównie na rozwiązywanie niezgodności i uściślenie słownictwa (zmiany do MSSF 12 obowiązują w odniesieniu do okresów rocznych rozpoczynających się 1 stycznia 2017 roku lub po tej dacie, a zmiany do MSSF

1 i MSR 28 obowiązują w odniesieniu do okresów rocznych rozpoczynających się 1 stycznia 2018 roku lub po tej dacie),

- Zmiany do różnych standardów „Poprawki do MSSF (cykl 2015-2017)” – dokonane zmiany w ramach procedury wprowadzania dorocznych poprawek do MSSF (MSSF 3, MSSF 11, MSR 12 oraz MSR 23) ukierunkowane głównie na rozwiązywanie niezgodności i uściślenie słownictwa (obowiązują w odniesieniu do okresów rocznych rozpoczynających się 1 stycznia 2019 roku lub po tej dacie),
- Interpretacja KIMSF 22 „Transakcje w walutach obcych i płatności zaliczkowe” (obowiązująca w odniesieniu do okresów rocznych rozpoczynających się 1 stycznia 2018 roku lub po tej dacie),
- Interpretacja KIMSF 23 „Niepewność w zakresie rozliczania podatku dochodowego” (obowiązująca w odniesieniu do okresów rocznych rozpoczynających się 1 stycznia 2019 roku lub po tej dacie).

Według szacunków Grupy, z ww. standardów istotny wpływ na sprawozdanie finansowe Grupy może mieć MSSF 16 Leasing. W ramach działalności Grupa wynajmuje lokale, w których prowadzi sprzedaż własnych towarów. Zgodnie z zasadami wprowadzonymi przez MSSF 16 Grupa będzie musiała rozpoznać aktywa oraz zobowiązania z tytułu tego typu umów w skonsolidowanym sprawozdaniu z sytuacji finansowej. Po zastosowaniu MSSF 16 Grupa spodziewa się istotnego zwiększenia wartości aktywów oraz zobowiązań z tytułu leasingu w skonsolidowanym sprawozdaniu z sytuacji finansowej Grupy. Wartość minimalnych przyszłych opłat stanowi przybliżony szacunek o ile zwiększyłyby się zobowiązania gdyby standard był przyjęty na datę bilansową. Grupa nie dokonała szczegółowej oceny lub symulacji na datę bilansową i planuje przeprowadzenie stosownych analiz w 2018 roku.

Pozostałe ww. standardy, interpretacje i zmiany do standardów nie miałyby istotnego wpływu na skonsolidowane sprawozdanie z sytuacji finansowej, jeżeli zostałyby zastosowane przez Grupę na dzień bilansowy.

Jednocześnie nadal poza regulacjami przyjętymi przez UE pozostaje rachunkowość zabezpieczeń portfela aktywów i zobowiązań finansowych, których zasady nie zostały zatwierdzone do stosowania w UE.

3. OMÓWIENIE PODSTAWOWYCH ZASAD RACHUNKOWOŚCI

3.1 Konsolidacja

Jednostkami zależnymi są jednostki kontrolowane przez Spółkę dominującą.

Sprawowanie kontroli ma miejsce wtedy, gdy Spółka posiada zdolność do kierowania polityką finansową i operacyjną danej spółki w celu uzyskiwania korzyści płynących z jej działalności.

Przejęcie jednostek zależnych przez Grupę rozlicza się metodą nabycia.

Koszt przejęcia ustala się jako wartość godziwą przekazanych aktywów, wyemitowanych instrumentów kapitałowych oraz zobowiązań zaciągniętych lub przejętych na dzień wymiany, powiększoną o koszty bezpośrednio związane z przejęciem. Możliwe do zidentyfikowania aktywa nabyte oraz zobowiązania i zobowiązania warunkowe przejęte w ramach połączenia jednostek gospodarczych wycenia się początkowo według ich wartości godziwej na dzień przejęcia, niezależnie od wielkości ewentualnych udziałów mniejszości. Nadwyżkę kosztu przejęcia nad wartością godziwą udziału Grupy w możliwych do zidentyfikowania przejętych aktywach netto ujmuje się jako wartość firmy. Jeżeli koszt przejęcia jest niższy od wartości godziwej aktywów netto przejętej jednostki zależnej, różnicę ujmuje się bezpośrednio w rachunku zysków i strat.

Dane finansowe jednostek zależnych są włączane do skonsolidowanego sprawozdania finansowego metodą pełną począwszy od daty objęcia kontroli nad jednostką do dnia, w którym Spółka przestaje sprawować tę kontrolę.

Sprawozdania finansowe jednostek zależnych sporządzane są za ten sam okres, co sprawozdania finansowe jednostki dominującej. Zasady rachunkowości stosowane przez jednostki zależne zostały zmienione, tam gdzie było to niezbędne celem zapewnienia zgodności z zasadami rachunkowości Grupy Kapitałowej.

Wyłączenia konsolidacyjne

Salda rozrachunków wewnętrznych pomiędzy jednostkami Grupy, transakcje zawierane w obrębie Grupy oraz wszelkie wynikające stąd niezrealizowane zyski Grupy, są wyłączone w całości przy sporządzaniu skonsolidowanego sprawozdania finansowego.

3.2 Transakcje w walutach obcych

W ciągu roku transakcję w walucie obcej Grupa Kapitałowa ujmuje początkowo w walucie polskiej, stosując do przeliczenia kwoty wyrażonej w walucie obcej średni kurs NBP obowiązujący na dzień zawarcia transakcji uznając go za natychmiastowy kurs wymiany.

Na każdy dzień bilansowy pozycje pieniężne w walucie obcej przelicza się przy zastosowaniu średniego kursu NBP na dzień bilansowy uznając go za kurs zamknięcia. Pozycje niepieniężne wyceniane według kosztu historycznego wyrażonego w walucie obcej przelicza się przy zastosowaniu kursu wymiany z dnia transakcji oraz pozycje niepieniężne wyceniane w wartości godziwej wyrażonej w walucie obcej przelicza się przy zastosowaniu kursów wymiany, które obowiązywały w dniu, na który wartość godziwa została ustalona.

Różnice kursowe powstające z tytułu rozliczania pozycji pieniężnych lub z tytułu przeliczania pozycji pieniężnych po kursach innych niż te, po których zostały one przeliczone w momencie ich początkowego ujęcia w danym okresie lub w poprzednich sprawozdaniach finansowych, ujmowane są w wyniku finansowym okresu, w którym powstają, jako przychody lub koszty finansowe.

Jeżeli jednak transakcja jest rozliczana w kolejnym okresie obrotowym, różnice kursowe ujęte w każdym z następujących okresów, aż do czasu rozliczenia transakcji ustala się na podstawie zmian kursów wymiany, które miały miejsce w każdym kolejnym okresie.

W przypadku, gdy zyski lub straty z tytułu pozycji niepieniężnych zostają ujęte bezpośrednio w kapitale własnym, wszystkie elementy tych zysków lub strat, dotyczące różnic kursowych, ujmowane zostają bezpośrednio w kapitale własnym.

W przypadku, gdy zyski lub straty z tytułu pozycji niepieniężnych zostają ujęte w wyniku finansowym, wszystkie elementy tych zysków lub strat, dotyczące różnic kursowych, ujmowane zostają w wyniku finansowym.

3.3 Instrumenty finansowe

Klasyfikacja instrumentów finansowych

Klasyfikacja jest oparta o analizę cech charakterystycznych oraz celu nabycia inwestycji.

Klasyfikacja jest dokonywana na moment początkowego ujęcia. Klasyfikacja instrumentów pochodnych zależy od ich przeznaczenia oraz spełnienia wymogów stosowania rachunkowości zabezpieczeń zgodnie z MSR 39.

Instrumenty finansowe klasyfikowane są do następujących kategorii:

- aktywa finansowe wyceniane w wartości godziwej przez rachunek zysków i strat
- pożyczki i należności
- aktywa finansowe utrzymywane do terminu wymagalności
- aktywa finansowe dostępne do sprzedaży
- zobowiązania finansowe wyceniane w wartości godziwej przez rachunek zysków i strat
- pozostałe zobowiązania finansowe
- instrumenty pochodne zabezpieczające.

Aktywa i zobowiązania finansowe wyceniane w wartości godziwej przez rachunek zysków i strat

Grupa ta obejmuje aktywa i zobowiązania przeznaczone do obrotu. Aktywa i zobowiązania zaliczane są do tej kategorii, jeśli zostały nabyte w celu sprzedaży w krótkim terminie.

Aktywa i zobowiązania finansowe przeznaczone do obrotu wyceniane są według wartości godziwej.

Zyski i straty na składniku aktywów i zobowiązań finansowych zaliczanych do grupy wykazuje się w rachunku zysków i strat w okresie, w którym powstały (wycena w wartości godziwej przez rachunek zysków i strat).

Aktywa finansowe utrzymywane do terminu wymagalności

Kategoria ta obejmuje aktywa finansowe o ustalonych lub możliwych do ustalenia płatnościach i ustalonym terminie wymagalności, które Grupa Kapitałowa zamierza i jest w stanie utrzymać do terminu wymagalności.

Inwestycje utrzymywane do terminu wymagalności wyceniane są w wysokości zamortyzowanego kosztu przy zastosowaniu efektywnej stopy procentowej.

Aktywa finansowe dostępne do sprzedaży

W kategorii tej ujmuje się przede wszystkim aktywa finansowe nie mające ustalonego terminu zapadalności i niespełniające wymogów zaliczenia ich do pozostałych kategorii.

Instrumenty zakwalifikowane do dostępnych do sprzedaży wycenia się do wartości godziwej z odniesieniem wyniku wyceny na fundusz z aktualizacji wyceny.

Pożyczki i należności

Pożyczki i należności są aktywami finansowymi o ustalonych lub możliwych do ustalenia płatnościach, które nie są notowane na aktywnym rynku.

Pożyczki i należności o terminie wymagalności nie przekraczającym 12 miesięcy od dnia bilansowego zaliczane są do aktywów obrotowych. Pożyczki i należności są wyceniane w wysokości zamortyzowanego kosztu przy zastosowaniu efektywnej stopy procentowej.

Pozostałe zobowiązania finansowe

Pozostałe zobowiązania finansowe są wyceniane w wysokości zamortyzowanego kosztu przy zastosowaniu efektywnej stopy procentowej.

Utrata wartości aktywów finansowych

Na każdy dzień bilansowy Grupa Kapitałowa ocenia, czy istnieją obiektywne dowody utraty wartości składnika aktywów finansowych lub grupy aktywów finansowych. Składnik aktywów finansowych lub grupa aktywów finansowych utraciły wartość, a strata z tytułu utraty wartości została poniesiona wtedy i tylko wtedy, gdy istnieją obiektywne dowody utraty wartości wynikające z jednego lub więcej zdarzeń mających miejsce po początkowym ujęciu składnika aktywów a zdarzenie (lub zdarzenia) powodujące stratę ma wpływ na oczekiwane przyszłe przepływy pieniężne, wynikające ze składnika aktywów finansowych lub grupy aktywów finansowych, których wiarygodne oszacowanie jest możliwe.

Do obiektywnych dowodów utraty wartości składnika aktywów finansowych lub grupy aktywów zalicza się uzyskane przez posiadacza składnika aktywów informacje, dotyczące następujących zdarzeń powodujących straty: znaczące trudności finansowe dłużnika, wystąpienie na drogę sądową przeciwko dłużnikowi, zaniku aktywnego rynku na dany składnik aktywów finansowych ze względu na trudności finansowe; informacji na temat znaczących negatywnych zmian mających miejsce w środowisku technologicznym, rynkowym, gospodarczym, prawnym lub innym, w którym działa wystawca instrumentu.

W przypadku zaistnienia obiektywnych dowodów na to, że doszło do utraty wartości aktywów finansowych dostępnych do sprzedaży, eliminuje się z funduszu aktualizacji wyceny skumulowany odpis aktualizujący i ujmuje się go w wyniku finansowym.

Należności i pożyczki oraz aktywa finansowe utrzymywane do terminu wymagalności wyceniane w zamortyzowanym koszcie poddawane są na każdy dzień bilansowy indywidualnym testom pod kątem wystąpienia przesłanek wskazujących na utratę wartości. Jeśli występują przesłanki wskazujące na możliwość utraty wartości dokonywany jest odpis aktualizujący. Kwota odpisu jest ustalana jako różnica pomiędzy wartością bilansową aktywów, a wartością bieżącą oszacowanych przyszłych przepływów pieniężnych zdyskontowanych efektywną stopą procentową dla tych aktywów. Odpis aktualizujący z tytułu utraty wartości ujmuje się w rachunku zysków i strat.

Wartość godziwa instrumentów pochodnych i innych instrumentów finansowych

Zarząd dokonuje osądu wybierając odpowiednią metodę wyceny instrumentów finansowych nienotowanych na aktywnym rynku. Stosuje się metody wyceny stosowane powszechnie przez praktyków rynkowych. W przypadku finansowych instrumentów pochodnych, założenia opierają się o notowane stopy rynkowe skorygowane o określone cechy instrumentu. Pozostałe instrumenty finansowe wycenia się przy użyciu zdyskontowanych przepływów pieniężnych w oparciu o założenia potwierdzone, na ile to możliwe, dającymi się zaobserwować cenami czy stopami rynkowymi.

3.4 Aktywa trwale przeznaczone do sprzedaży

Aktywa trwale dostępne do sprzedaży stanowią zakwalifikowane do tej kategorii aktywa lub ich grupy i ujmowane są w sprawozdaniu finansowym w kwocie niższej od ich wartości bilansowej lub wartości godziwej pomniejszonej o koszty sprzedaży.

Warunkiem zaliczenia aktywów do tej grupy stanowi aktywne poszukiwanie nabywcy oraz wysokie prawdopodobieństwo zbycia tych aktywów w ciągu jednego roku od daty ich zakwalifikowania a także dostępność tych aktywów do natychmiastowej sprzedaży.

3.5 Nieruchomości inwestycyjne

Utrzymywane przez Spółkę nieruchomości w celu osiągnięcia przychodów z dzierżawy, czynszów lub przyrostu ich wartości wyceniane są na moment nabycia według ceny nabycia (kosztu wytworzenia), na dzień bilansowy

wyceniane są w cenie nabycia lub w koszcie wytworzenia, pomniejszonych o dotychczasowe umorzenie i zakumulowane odpisy aktualizujące z tytułu utraty wartości.

Zasady amortyzacji oraz tworzenia odpisów z tytułu utraty wartości nieruchomości inwestycyjnych są analogiczne do zasad stosowanych w odniesieniu do rzeczowych aktywów trwałych.

3.6 Rzeczowe aktywa trwałe

Rzeczowe aktywa trwałe stanowiące budynki, maszyny i urządzenia wykorzystywane do produkcji, dostarczania produktów i świadczenia usług lub w celach zarządzania, wycenione zostały na dzień początkowego ujęcia w cenie nabycia lub koszcie wytworzenia.

Na dzień bilansowy rzeczowe aktywa trwałe wycenia się według ceny nabycia lub kosztu wytworzenia, pomniejszone o skumulowane odpisy amortyzacyjne oraz odpisy z tytułu utraty wartości.

Środki trwałe amortyzowane są metodą liniową, według przewidywanego okresu użytkowania dla poszczególnych grup środków trwałych. Metoda amortyzacji oraz stawka podlegają weryfikacji na każdy dzień bilansowy. Grunty nie są amortyzowane.

Dla poszczególnych grup rzeczowych aktywów trwałych przyjęto okresy użytkowania w następujących przedziałach:

- Budynki i budowle	2,5% - 40,0 lat
- Maszyny i urządzenia	10-14% - 8,5 lat
- Inne rzeczowe aktywa trwałe	20,0% - 5,0 lat

Amortyzację rozpoczyna się w momencie, gdy środek trwały jest dostępny do użytkowania. Podstawę naliczenia odpisów amortyzacyjnych stanowi cena nabycia pomniejszona o jego wartość końcową. Amortyzację zaprzestaje się, gdy środek trwały zostaje zaklasyfikowany jako dostępny do sprzedaży lub gdy zostanie usunięty z ewidencji bilansowej na skutek likwidacji, sprzedaży, bądź wycofania (w zależności które ze zdarzeń wystąpi najpierw).

Wartość bilansowa środka trwałego podlega odpisowi z tytułu utraty wartości do wysokości jego wartości odzyskiwanej, jeżeli wartość bilansowa danego środka jest wyższa od jego oszacowanej wartości odzyskiwanej.

Nakłady na rzeczowe aktywa trwałe w terminie późniejszym uwzględnia się w wartości bilansowej danego środka trwałego tylko wówczas, jeśli jest prawdopodobne, że z tytułu tej pozycji nastąpi wpływ korzyści ekonomicznych, a koszt danej pozycji można ocenić w sposób wiarygodny.

Koszty poniesione po dacie oddania środka trwałego do używania, takie jak koszty konserwacji i napraw, obciążają koszty okresu, w którym zostały one poniesione.

Aktywa trwałe będące przedmiotem leasingu finansowego zostały wykazane w bilansie na równi z pozostałymi składnikami majątku trwałego i podlegają umorzeniu według takich samych zasad. Za okres użytkowania przyjęto przewidywany okres ekonomicznej użyteczności lub okres zawartej umowy najmu.

Wartość początkowa aktywów trwałych będących przedmiotem leasingu finansowego oraz korespondujących z nimi zobowiązań zostały ustalone w kwocie równej wartości opłat leasingowych (opłaty wstępne też stanowią wycenę). Poniesione opłaty leasingowe w okresie sprawozdawczym zmniejszyły zobowiązania z tytułu leasingu finansowego w wielkości równej ratom kapitałowym, nadwyżka będąca kosztami finansowymi obciążała w całości koszty finansowe okresu.

3.7 Wartość firmy

Wykazana jako składnik aktywów na dzień nabycia wartość firmy, stanowi nadwyżkę ceny nabycia nad wartością godziwą nabytych aktywów, pasywów i zobowiązań warunkowych nabytego przedsiębiorstwa.

Wartość firmy podlega corocznie testom na utratę wartości i jest wykazywana w bilansie w wartości początkowej pomniejszonej o skumulowane odpisy z tytułu utraty wartości. Stwierdzona w wyniku przeprowadzonych testów utrata wartości ujmowana jest natychmiast w rachunku zysków i strat i nie podlega późniejszej korekcie.

Wykazana w sprawozdaniu finansowym wartość firmy dotycząca transakcji nabycia przedsiębiorstwa podlega testom na utratę wartości przeprowadzonym na dzień bilansowy.

Nadwyżka nabytych aktywów netto nad ceną nabycia odnoszona jest w rachunek zysków i strat roku obrachunkowego, w którym nastąpiło nabycie.

3.8 Inne wartości niematerialne

Inne wartości niematerialne nabyte w ramach oddzielnej transakcji są aktywowane według ceny nabycia lub kosztu wytworzenia. Wartości niematerialne nabyte w ramach transakcji przejęcia jednostki gospodarczej ujmują się w aktywach oddzielnie od wartości firmy, jeśli przy początkowym ujęciu można wiarygodnie ustalić ich wartość godziwą.

Na dzień bilansowy wartości niematerialne wycenia się w cenie nabycia pomniejszonej o skumulowaną kwotę odpisów amortyzacyjnych i skumulowaną kwotę odpisów aktualizujących z tytułu utraty wartości.

Składniki wartości niematerialnych o określonym okresie użytkowania są amortyzowane metodą liniową. Metoda amortyzacji oraz stawka podlegają weryfikacji na każdy dzień bilansowy. Składniki wartości niematerialnych o nieokreślonym okresie użytkowania (znaki towarowe) nie podlegają amortyzacji. Wartość składników o nieokreślonym okresie użytkowania podlega testom na trwałą utratę wartości na każdy dzień bilansowy.

Wartości niematerialne o określonym okresie użytkowania umarzane są metodą liniową przez okres ich szacunkowej użyteczności, który wynosi przeciętnie 5 lat.

3.9 Udziały i akcje

Udziały i akcje są wycenione według ich ceny nabycia, pomniejszonej o odpisy z tytułu trwałej utraty wartości.

3.10 Utrata wartości aktywów niefinansowych

W przypadku wystąpienia przesłanek wskazujących na możliwość utraty wartości posiadanych składników rzeczowego majątku trwałego, wartości niematerialnych oraz wartości firmy przeprowadzany jest test na utratę wartości a ustalone kwoty odpisów aktualizujących obniżają wartość bilansową aktywów, którego dotyczą i odnoszone są w rachunek zysków i strat.

Odpisy aktualizujące wartość aktywów podlegających uprzedniemu przeszacowaniu, korygują kapitał z aktualizacji wyceny do wysokości kwot ujętych w kapitale, a poniżej ceny nabycia odnoszone są w rachunek zysków i strat.

Wysokość odpisów aktualizujących ustala się jako nadwyżkę wartości bilansowej tych składników nad ich wartością odzyskiwalną. Wartość odzyskiwalna odpowiada wyższej z następujących wartości: ceny sprzedaży netto lub wartości użytkowej.

Niefinansowe aktywa (oprócz wartości firmy), od których dokonano wcześniej odpisów aktualizujących testowane są na każdy dzień bilansowy pod kątem wystąpienia przesłanek wskazujących na możliwość odwrócenia wcześniej dokonanego odpisu. Skutki odwrócenia odpisów aktualizujących odnoszone są w rachunek zysków i strat za wyjątkiem kwot, uprzednio obniżających kapitał z aktualizacji wyceny, które korygują ten kapitał do wysokości dokonanych jego obniżzeń.

3.11 Zapasy

Zapasy obejmują surowce, materiały, produkcję w toku, wyroby gotowe i towary.

Koszty poniesione na doprowadzenie każdego ze składników zapasów do jego aktualnego miejsca wyceniane są w następujący sposób:

- surowce, materiały i towary – cena nabycia
- półprodukty, produkty w toku i wyroby gotowe – rzeczywisty koszt wytworzenia.

Rozchód zapasów wyceniany jest następująco:

- surowce, materiały i towary – „pierwsze weszło - pierwsze wyszło”
- półprodukty, produkty w toku i wyroby gotowe - według rzeczywistego kosztu wytworzenia

Zapasy są wycenione na dzień bilansowy według ceny nabycia lub kosztu wytworzenia, jednakże na poziomie nie wyższym od możliwej do uzyskania ceny sprzedaży.

Jeżeli cena nabycia towarów lub techniczny koszt wytworzenia wyrobów gotowych jest wyższy niż przewidywana cena sprzedaży, jednostka dokonuje odpisów aktualizacyjnych, które korygują pozostałe koszty operacyjne. Cena sprzedaży stanowi cenę sprzedaży dokonywanej w toku zwykłej działalności gospodarczej, pomniejszoną o szacowane koszty zakończenia produkcji i koszty niezbędne do doprowadzenia sprzedaży do skutku.

3.12 Należności z tytułu dostaw i usług oraz pozostałe należności

Na moment początkowego ujęcia należności z tytułu dostaw i usług, których termin zapadalności wynosi zazwyczaj od 7 do 75 dni, są ujmowane według wartości godziwej (kwocie wymagającej zapłaty). Na dzień bilansowy

należności są wyceniane w wartości początkowej z uwzględnieniem odpisów z tytułu utraty wartości. Odpisy aktualizujące dokonywane są na należności wątpliwe od dłużników postawionych w stan likwidacji lub upadłości lub kwestionujących należności, zalegających z zapłatą a ocena dłużnika wskazuje, że spłata należności w najbliższym czasie nie jest prawdopodobna.

Należności z tytułu dostaw i usług, których termin zapadalności wynosi zazwyczaj od 7 do 75 dni, są ujmowane według wartości godziwej (kwot pierwotnie zafakturowanych), z uwzględnieniem odpisów z tytułu utraty wartości. Odpisy aktualizujące dokonywane są na należności wątpliwe od dłużników postawionych w stan likwidacji lub upadłości lub kwestionujących należności, zalegających z zapłatą a ocena dłużnika wskazuje, że spłata należności w najbliższym czasie nie jest prawdopodobna.

Kwoty utworzonych odpisów aktualizujących wartość należności odnoszone są w ciężar rachunku zysków i strat w koszty sprzedaży. Kwoty rozwiązanych odpisów na należności korygują koszty sprzedaży.

Należności z terminami wymagalności powyżej 12 miesięcy od dnia bilansowego kwalifikuje się do aktywów trwałych. Do aktywów obrotowych zaliczane są należności o terminie wymagalności w okresie do 12 miesięcy od dnia bilansowego.

3.13 Środki pieniężne i ich ekwiwalenty

Środki pieniężne i ekwiwalenty środków pieniężnych obejmują środki pieniężne w banku i kasie oraz lokaty krótkoterminowe o pierwotnym okresie zapadalności nieprzekraczającym trzech miesięcy.

Saldo środków pieniężnych w rachunku przepływów pieniężnych składa się z określonych powyżej środków pieniężnych i ich ekwiwalentów, pomniejszonych o niespłacone kredyty w rachunkach bieżących.

3.14 Kapitały

Kapitał podstawowy

Kapitał podstawowy wykazywany jest w wysokości określonej w statucie i wpisanej w rejestrze sądowym.

Kapitał zapasowy

Na wartość prezentowaną w pozycji Kapitał Zapasowy składają się:

- premia z tytułu emisji akcji po cenie przewyższającej ich wartość nominalną, pomniejszona o koszty emisji,
- kwoty zysków z lat ubiegłych, zakwalifikowane na podstawie decyzji Walnych Zgromadzeń Akcjonariuszy.

Kapitał z aktualizacji wyceny

Kapitał z aktualizacji wyceny został utworzony z nadwyżki osiągniętej przy przeszacowaniu składników rzeczowego majątku trwałego na dzień 1 stycznia 1995 roku.

Kapitał rezerwowy

Kapitał rezerwowy jest tworzony z wyceny programu motywacyjnego opcji na akcje proporcjonalnie do czasu trwania programu.

Zyski/straty z lat ubiegłych

W pozycji tej prezentowany jest wynik finansowy netto poprzednich lat obrotowych, aż do momentu podjęcia decyzji o jego podziale (lub pokryciu) jak również korekty wyniku finansowego dotyczące lat ubiegłych, a wynikające z błędów lat poprzednich lub zmian zasad rachunkowości.

Zarządzanie kapitałem

Zarządzanie kapitałem w Grupie Kapitałowej ma na celu zachowanie zdolności do kontynuowania działalności z uwzględnieniem realizacji planowanych inwestycji, tak aby Grupa Kapitałowa generowała w przyszłości zwrot oraz korzyści ekonomiczne dla akcjonariuszy/inwestorów.

Wykorzystanie kapitału jest na bieżąco monitorowane poprzez analizę wskaźników oraz porównanie sytuacji Grupy Kapitałowej na tle branży, w której działa Grupa Kapitałowa.

3.15 Zobowiązania

Zobowiązania obejmują: zobowiązania z tytułu kredytów, pożyczek i leasingu finansowego, zobowiązania z tytułu dostaw i usług, pozostałe zobowiązania finansowe oraz pozostałe zobowiązania niefinansowe.

Zobowiązania z tytułu dostaw i usług oraz pozostałe zobowiązania są ujmowane w wartości godziwej

3.16 Rezerwy

Rezerwy tworzone są wówczas, gdy na Grupie Kapitałowej ciąży istniejący obecny obowiązek (prawny lub zwyczajowy) wynikający ze zdarzeń przeszłych i gdy prawdopodobne jest, że wypełnienie tego obowiązku spowoduje konieczność wypływu środków oraz gdy można dokonać wiarygodnego oszacowania kwoty tego zobowiązania.

Rezerwy odzwierciedlają najbardziej właściwy szacunek nakładów niezbędnych do wypełnienia obecnego obowiązku na dzień bilansowy. W przypadku istotnej wartości pieniądza w czasie, kwota rezerwy odpowiada wartości bieżącej nakładów koniecznych do wypełnienia obowiązku.

Aktualizacji wielkości rezerw dokonuje się na dzień bilansowy.

3.17 Leasing

Umowy leasingu finansowego, które przenoszą na Spółkę zasadniczo całe ryzyko i wszystkie pożytki wynikające z posiadania przedmiotu leasingu, są aktywowane na dzień rozpoczęcia leasingu według niższej z następujących dwóch wartości: wartości godziwej środka stanowiącego przedmiot leasingu lub wartości bieżącej minimalnych opłat leasingowych. Opłaty leasingowe są rozdzielane pomiędzy koszty finansowe i spłatę rat kapitałowych w odniesieniu do zobowiązania. Koszty finansowe są ujmowane bezpośrednio w rachunku zysków i strat.

Używane na podstawie umów leasingu finansowego środki trwale podlegają amortyzacji według zasad stosowanych do własnych składników majątku. Jeżeli brak jest wiarygodnej pewności, że po zakończeniu umowy leasingu Spółka otrzyma prawo własności, aktywa są amortyzowane w okresie krótszym spośród okresu leasingu i okresu ekonomicznej użyteczności.

Umowy leasingu, według których znacząca część ryzyka i pożytków z tytułu posiadania pozostaje po stronie leasingodawcy dotyczą leasingu operacyjnego.

3.18 Przychody

Przychody ujmowane są w takiej wysokości, w jakiej jest prawdopodobne, że Grupa Kapitałowa uzyska korzyści ekonomiczne związane z daną transakcją oraz gdy kwotę przychodów można wycenić w wiarygodny sposób. Przychody ze sprzedaży są ujmowane w wartości godziwej otrzymanej płatności, po pomniejszeniu o podatek VAT, rabaty i opusty. W przychodach ze sprzedaży ujmowane są przychody powstające ze zwykłej działalności operacyjnej Grupy Kapitałowej, tj. sprzedaży wyrobów, towarów i materiałów, z uwzględnieniem udzielonych rabatów oraz innych zmniejszeń cen sprzedaży.

Koszty finansowania zewnętrznego

Koszty finansowania zewnętrznego (odsetki oraz inne koszty związane z uzyskanym finansowaniem) są odnoszone w koszty okresu, którego dotyczą.

Odsetki

Przychody z odsetek ujmowane są według zasady memoriałowej metodą efektywnej stopy procentowej.

Dywidendy

Dywidendy są ujmowane w momencie przyznania praw do ich otrzymania.

Przychody z tytułu najmu

Przychody z tytułu najmu nieruchomości inwestycyjnych ujmowane są metodą liniową przez okres wynajmu w stosunku do trwających umów.

3.19 Koszty

Koszty ujmuje się w rachunku zysków i strat, jeżeli nastąpiło uprawdopodobnione zmniejszenie przyszłych korzyści ekonomicznych związane ze zmniejszeniem stanu aktywów lub zwiększeniem stanu zobowiązań, których wielkość można wiarygodnie ustalić.

Koszty ujmuje się w rachunku zysków i strat na podstawie bezpośredniego związku pomiędzy poniesionymi kosztami a osiągnięciem konkretnych przychodów, tzn. stosując zasadę współmierności.

W razie, gdy przewiduje się osiąganie korzyści ekonomicznych przez kilka okresów obrotowych, zaś ich związek z przychodami może być określony tylko ogólnie i pośrednio, koszty ujmuje się w rachunku zysków i strat drogą systematycznego i racjonalnego rozłożenia w czasie.

3.19a Koszty świadczeń pracowniczych

Rezerwa na odprawy emerytalne aktualizowana jest na koniec każdego okresu sprawozdawczego na podstawie wyceny dokonanej przez aktuarusza, natomiast rezerwa z tytułu niewykorzystanych urlopów tworzona jest w oparciu o ilość niewykorzystanych dni i średniej płacy. Koszty ujmuje się w rachunku zysków i strat w okresie sprawozdawczym.

3.20 Podatek

Podatek dochodowy wykazany w rachunku zysków i strat obejmuje podatek dochodowy bieżący i odroczony.

Podatek dochodowy bieżący stanowi oczekiwane zobowiązanie podatkowe z tytułu opodatkowania dochodu za dany rok podlegającego opodatkowaniu, wyliczane przy zastosowaniu stawek podatkowych obowiązujących na dany dzień bilansowy, oraz ewentualne korekty podatku dochodowego dotyczącego lat ubiegłych. Bieżące zobowiązanie z tytułu podatku dochodowego jest naliczane zgodnie z przepisami podatkowymi.

Podatek odroczony ujmowany jest w rachunku zysków i strat danego okresu, za wyjątkiem pozycji rozliczanych bezpośrednio z kapitałem własnym. W takiej sytuacji podatek odroczony ujmuje się również w odpowiedniej pozycji w kapitale własnym.

Podatek dochodowy odroczony ustala się metodą bilansową, na podstawie różnic przejściowych pomiędzy wartością aktywów i pasywów wykazanych w księgach rachunkowych a ich wartością dla celów podatkowych. Wysokość wykazanego podatku dochodowego odroczonego uwzględnia planowany sposób realizacji różnic przejściowych, przy zastosowaniu stawek podatku dochodowego, która będzie obowiązywać w momencie realizacji różnic, biorąc za podstawę stawki podatkowe, które obowiązywały prawnie lub były zasadniczo uchwalone na dzień bilansowy.

Aktywa z tytułu podatku odroczonego ustala się w wysokości kwoty przewidzianej w przyszłości do odliczenia od podatku dochodowego, w związku z ujemnymi różnicami przejściowymi, które spowodują w przyszłości zmniejszenie podstawy obliczenia podatku dochodowego. Wartość bilansowa składnika aktywów z tytułu odroczonego podatku dochodowego jest weryfikowana na każdy dzień bilansowy i podlega odpisowi w przypadku, kiedy zachodzi wątpliwość osiągnięcia przez Spółkę korzyści ekonomicznych związanych z wykorzystaniem aktywów z tytułu odroczonego podatku dochodowego.

Rezerwa z tytułu odroczonego podatku dochodowego tworzona jest od dodatnich różnic przejściowych pomiędzy wartością podatkową aktywów i zobowiązań, a ich wartością bilansową w sprawozdaniu finansowym.

3.21 Płatności w formie akcji (opcje na akcje)

Przyznane członkom Zarządu i kluczowym menedżerom opcje na akcje (warranty) stanowią transakcje rozliczane w instrumentach kapitałowych. Koszt transakcji rozliczanych w instrumentach kapitałowych jest wyceniany przez odniesienie do wartości godziwej na dzień przyznania praw. Przy wycenie nie są uwzględniane żadne warunki dotyczące efektywności wyników, poza związanymi z ceną akcji.

Koszt transakcji rozliczanych w instrumentach kapitałowych jest ujmowany wraz z odpowiadającym mu wzrostem wartości kapitału własnego w okresie, którego dotyczą warunki nabywania uprawnień dotyczące efektywności wyników, kończącym się w dniu, w którym członkowie Zarządu i kluczowi menedżerowie zdobędą pełne uprawnienia do świadczeń (dzień nabycia praw). Skumulowany koszt ujęty z tytułu transakcji rozliczanych w instrumentach kapitałowych na każdy dzień bilansowy do dnia nabycia praw, odzwierciedla stopień upływu czasu nabywania praw oraz liczbę opcji, do których prawa zostaną ostatecznie nabyte.

Wartość godziwa przyznanych opcji jest ujmowana w rachunku zysków i strat w korespondencji z kapitałem rezerwowym. Wartość godziwa opcji jest mierzona na dzień przyznania uprawnień oraz jest ujmowana w okresie nabywania uprawnień. Wartość ta jest mierzona w oparciu o model wyceny Monte Carlo, który jest rozwinięciem modelu wyceny Blacka – Scholesa, uwzględniając terminy i warunki przyznania opcji na akcje.

Rozwadniający wpływ wyemitowanych opcji jest uwzględniany przy ustalaniu wielkości zysku przypadającego na jedną akcję, jako dodatkowe rozwodnienie akcji.

3.22 Segmenty działalności

Grupa Vistula Group specjalizuje się w projektowaniu oraz sprzedaży detalicznej markowej odzieży męskiej i damskiej pozycjonowanej w średnim i wyższym segmencie rynku oraz luksusowej biżuterii i zegarków. Obecnie buduje sprzedaż w oparciu o marki Vistula, Lantier, Vistula Red, Vesari, Wólczanka, Lambert, W.KRUK (za po-

średnictwem spółki zależnej) oraz Deni Cler (za pośrednictwem spółki zależnej). Grupa jest w posiadaniu tych marek od początku ich istnienia (za wyjątkiem marki Deni Cler). Od II kwartału 2015 r. działalność jubilerska w wyniku przeprowadzenia transakcji zbycia zorganizowanej części przedsiębiorstwa związanego z marką W.KRUK prowadzona jest w spółce zależnej od Emitenta tj. W.KRUK S.A. z siedzibą w Krakowie.

Czołowe marki własne linii biznesowej Vistula:

VISTULA - na Na polskim rynku od 1967 roku, jest podstawową formalną linią mody męskiej. Marka Vistula posiada szeroką ofertę garniturów, marynarek, spodni i koszul oraz innych akcesoriów komplementarnych.

LANTIER - Marka wprowadzona na rynek w 1998 roku. Produkty nią sygnowane kojarzone są z odzieżą pochodzącą z rynku francuskiego. Wprowadzenie marki Lantier miało na celu poszerzenie oferty Spółki o produkty skierowane do najbardziej wymagających klientów, wykorzystujące najnowsze trendy mody światowej i najlepszej jakości materiały. Oprócz oferty garniturów klasycznych kolekcje marki Lantier, podobnie jak kolekcje marki Vistula, obejmują także dzianiny, koszule, kurtki, płaszcze oraz szeroki zakres artykułów komplementarnych.

VISTULA RED – Jest marką wprowadzoną w 2009 roku, którą sygnowane są produkty typu fashion & smart casual. Produkty marki Vistula Red charakteryzują się wysoką jakością oraz wzornictwem zgodnym ze światowymi trendami mody. Marka skierowana do klientów młodszych, poszukujących odważniejszych i bardziej casualowych stylizacji.

VESARI Marka wprowadzona w 2002 roku. Vesari jest tradycyjną marką mody męskiej, której produkty inspirowane są włoskim stylem i elegancją. W ramach oferty tej marki sprzedawane są kolekcje garniturów oraz wyroby komplementarne. Marka Vesari kierowana jest do odbiorców hurtowych, sprzedających w swoich sklepach odzież różnych producentów. Odzież tej marki przeznaczona jest dla klientów poszukujących wyrobów tańszych, przy jednoczesnym utrzymaniu parametrów jakościowych.

Czołowe marki własne linii biznesowej Wólczanka:

WÓLCZANKA - Jest marką istniejącą od 1948 roku. Ofertę tej marki stanowią koszule męskie, a od sezonu Jesień-Zima 14 również damskie zarówno formalne jak i typu casual.

LAMBERT - Jest ekskluzywną, marką koszulową. Produktami sygnowanymi tą marką są koszule wykonane z najwyższej jakości tkanin, których wzornictwo podąża za najnowszymi trendami światowej mody.

Pozostałe marki własne w segmencie odzieżowym:

DENI CLER - Odzież tej marki skierowana jest do wyższego segmentu rynku mody damskiej. Produkty tej marki zostały wprowadzone na polski rynek na początku lat 90-tych.

Oferta sygnowana znakiem Deni Cler szyta jest z włoskich tkanin, również większość wykorzystywanych dodatków jest pochodzenia włoskiego. Materiały, które są wykorzystywane do produkcji ubrań tej marki to przede wszystkim kaszmir i wełna z jedwabiem. Asortyment marki obejmuje głównie: spódnice, żakiety, spodnie, bluzki, płaszcze i sukienki.

Właścicielem wywodzącej się z Mediolanu marki Deni Cler jest spółka zależna DCG S.A. z siedzibą w Warszawie. Podstawowa działalność DCG S.A. skupia się na projektowaniu, produkcji i dystrybucji ekskluzywnej odzieży damskiej.

Grupa Vistula Group systematycznie poszerza asortyment artykułów komplementarnych w swoich salonach firmowych obejmujący między innymi ofertę produktów smart casual, ekskluzywną galanterię skórzaną oraz obuwie. Oferowane akcesoria są aktualnie jedną z najszybciej rosnących kategorii towarowych i zarazem cechują się wysoką marżą handlową.

Marki własne w segmencie jubilerskim:

W.KRUK - Zakres działalności Grupy Vistula Group w zakresie marki W.KRUK zarządzanej aktualnie przez spółkę zależną W.KRUK S.A. w Krakowie obejmuje zarówno projektowanie, wytwarzanie jak i sprzedaż detaliczną markowych produktów luksusowych takich jak biżuteria, zegarki oraz przedmioty o charakterze upominków.

W. KRUK jest marką o jednej z najwyższej rozpoznawalności w porównaniu do innych przedsiębiorstw działających na rynku jubilerskim w Polsce. Każdego roku pod marką W.KRUK wprowadzane są na rynek nowe autorskie kolekcje biżuterii. Głównym rynkiem zbytu marki W.KRUK pozostaje Polska. Oferta W.KRUK obejmuje biżuterię ze złota i platyny, w ramach której podstawową kategorię produktów stanowi biżuteria z brylantami i kamieniami naturalnymi. Pod marką W.KRUK sprzedawana jest także biżuteria wykonana ze srebra oraz innych metali. Asortyment tej marki jest uzupełniony ponadto o upominki i akcesoria, np. spinki, breloki do kluczy itp.

Oprócz klasycznej biżuterii, W.KRUK oferuje kolekcje pod marką KRUK Fashion podążające za aktualnymi trendami w modzie. Wprowadzenie kolekcji KRUK Fashion w 2001 roku stanowiło przełamanie wielu stereotypów wzorniczych panujących na polskim rynku jubilerskim. Przynajmniej kilkukrotnie w roku wprowadzane są na rynek unikatowe kolekcje wizerunkowe, projektowane i wykonywane w pracowni W.KRUK. Zastosowanie nowatorskich rozwiązań w zakresie doboru materiałów i formy wyróżnia w ten sposób markę na rynku polskim.

Poprzez wyselekcjonowane salony jubilerskie marki W.KRUK odbywa się także dystrybucja luksusowych szwajcarskich zegarków takich marek jak ROLEX (Vistula Group S.A. jest wyłącznym sieciowym dystrybutorem tej marki w Polsce), HUBLOT, GIRARD PERREGAUX, OMEGA, TUDOR, TAG HEUER, LONGINES, RADO, FREDERIQUE CONSTANT, TISSOT, CERTINA, DOXA, VICTORINOX, INGERSOLL, CK, SKAGEN, ROTARY a także marek modowych: Gucci, Michael Kors, DKNY, Diesel, Fossil. Sprzedawane w salonach W.KRUK zegarki renomowanych marek zajmują silną pozycję na polskim rynku, a wartość ich sprzedaży systematycznie wzrasta.

Działalność produkcyjna:

Własna działalność produkcyjna w części odzieżowej została ulokowana w spółce w 100% zależnej od spółki dominującej, działającej pod nazwą Wólczanka Shirts Manufacturing Sp. z o.o. Poza własnym zakładem Spółka dominująca współpracuje ze sprawdzonymi producentami niezależnymi, którzy gwarantują zapewnienie usług szycia i konfekcjonowania na najwyższym poziomie oraz oferują konkurencyjne warunki cenowe.

Sezonowość i cykliczność działalności

Handel detaliczny zarówno w sektorze fashion jak i w branży jubilerskiej cechuje się znaczącą sezonowością sprzedaży. Dla rynku odzieżowego najkorzystniejszym okresem z punktu widzenia generowanego wyniku finansowego to okres II i IV kwartału, natomiast w zakresie branży jubilerskiej to okres IV kwartału (zwłaszcza miesiąc grudzień).

W zakresie segmentów geograficznych całość działalności Grupy Kapitałowej realizowana jest w Rzeczypospolitej Polskiej.

3.23 Kursy stosowane do wyceny aktywów i pasywów

Poszczególne pozycje aktywów i pasywów przeliczone na EURO zostały według średniego kursu z dnia 31.12.2017 roku ogłoszonego przez NBP, który wynosił 4,1709 zł/EUR. Poszczególne pozycje rachunku zysków i strat zostały przeliczone na EURO według kursu 4,2427 zł/EUR, który stanowi średnią arytmetyczną średnich kursów EURO ustalonych przez NBP na ostatni dzień każdego zakończonego miesiąca objętego raportem.

Do wyliczenia kursu średniego przyjęto następujące kursy EURO z dni: 31.01.17 – 4,3308 zł/EUR, 28.02.17 – 4,3166 zł/EUR, 31.03.17 – 4,2198 zł/EUR, 30.04.17 – 4,2170 zł/EUR, 31.05.17 – 4,1737 zł/EUR, 30.06.17 – 4,2265 zł/EUR, 29.07.17 – 4,2545 zł/EUR, 31.08.16 – 4,2618 zł/EUR, 30.09.16 – 4,3091 zł/EUR, 31.10.16 – 4,2498 zł/EUR, 30.11.16 – 4,2055 zł/EUR, 30.12.16 – 4,1709 zł/EUR.

Najniższy kurs w okresie sprawozdawczym wyniósł 4.1709 zł/EURO.

Najwyższy kurs w okresie sprawozdawczym wyniósł 4,4157 zł/EURO.

4. NOTY UZUPEŁNIAJĄCE DO SPRAWOZDAŃ FINANSOWYCH

Nota 1 Przychody

Analiza przychodów Grupy	w tys. zł			
	2017	2016	4 kwartał / 2017	4 kwartał / 2016
Przychody ze sprzedaży produktów, towarów i materiałów	688 268	598 510	222 949	188 125
Przychody z tytułu najmu nieruchomości	34	41	9	6
Przychody z tytułu najmu pozostałego majątku trwałego	211	51	117	51
Razem przychody ze sprzedaży	688 513	598 602	223 075	188 182
Wynik na sprzedaży majątku trwałego		26		18

Jednorazowy odpis ujemnej wartości firmy				
Pozostałe przychody operacyjne, w tym:	1 466	3 684	543	1 679
- rozwiązane rezerwy	166	3	2	-
Przychody finansowe	74	1 760	477	1 396
Zysk na sprzedaży spółki zależnej				
Razem	690 053	604 072	224 095	191 275

Wzrost poziomu przychodów ze sprzedaży związany jest z rozwojem sieci sprzedaży oraz ze wzrostem sprzedaży z m2.

Z uwagi na charakter prowadzonego przez Grupę głównego typu działalności (handel detaliczny) nie występuje koncentracja sprzedaży do klientów, których udział w ogólnej wartości przychodów ze sprzedaży przekraczałby 10%.

Nota 2 Segmenty według rodzaju działalności i podziału geograficznego

Działalność Grupy możemy podzielić na dwa segmenty operacyjne. Segmenty te są podstawą do sporządzania raportów Grupy. Kryteriami do ustalenia segmentów sprawozdawczych Grupy jest typ sprzedawanego towaru.

Podstawowe rodzaje działalności:

1. Sprzedaż detaliczna i hurtowa wyrobów odzieżowych
2. Sprzedaż detaliczna i hurtowa wyrobów jubilerskich i zegarków

Poniżej zaprezentowano informacje dotyczące segmentów działalności biznesowej:

Rok bieżący 2017	w tys. zł		
	Segment odzieżowy	Segment jubilerski	Razem
Sprzedaż na rzecz klientów zewnętrznych	417 272	271 241	688 513
Zysk brutto na sprzedaży	214 106	145 274	359 380
Koszty operacyjne segmentu	182 629	110 674	293 303
<i>w tym amortyzacja</i>	8 738	6 804	15 542
Pozostałe przychody i koszty operacyjne	- 2 685	- 560	- 3 245
Przychody i koszty finansowe	- 6 249	- 1 598	- 7 847
<i>w tym przychody i koszty finansowe z tytułu odsetek</i>	- 2 414	- 2 992	- 5 406
Podatek	5 244	6 533	11 777
Wynik netto	17 299	25 909	43 208

Rok poprzedni 2016	w tys. zł		
	Segment odzieżowy	Segment jubilerski	Razem
Sprzedaż na rzecz klientów zewnętrznych	362 770	235 832	598 602
Zysk brutto na sprzedaży	188 635	123 307	311 942
Koszty operacyjne segmentu	164 900	96 320	261 220
<i>w tym amortyzacja</i>	8 385	5 843	14 228
Pozostałe przychody i koszty operacyjne	435	- 69	366
Przychody i koszty finansowe	- 1 183	- 5 460	- 6 643
Podatek	4 881	4 376	9 257
<i>w tym przychody i koszty finansowe z tytułu odsetek</i>	- 2 286	- 2 951	- 5 237
Wynik netto	18 106	17 082	35 188

Rok bieżący 4 kwartał 2017	w tys. zł		
	Segment odzieżowy	Segment jubilerski	Razem
Sprzedaż na rzecz klientów zewnętrznych	128 112	94 963	223 075
Zysk brutto na sprzedaży	67 471	52 689	120 160
Koszty operacyjne segmentu	51 972	35 195	87 167
<i>w tym amortyzacja</i>	2 374	1 802	4 176
Pozostałe przychody i koszty operacyjne	- 1 545	- 20	- 1 565
Przychody i koszty finansowe	- 1 095	- 536	- 1 631
<i>w tym przychody i koszty finansowe z tytułu odsetek</i>	- 648	- 826	- 1 474
Podatek	2 833	3 279	6 112
Wynik netto	10 026	13 659	23 685

Rok poprzedni 4 kwartał 2016	w tys. zł		
	Segment odzieżowy	Segment jubilerski	Razem
Sprzedaż na rzecz klientów zewnętrznych	111 046	77 136	188 182
Zysk brutto na sprzedaży	57 119	42 005	99 124
Koszty operacyjne segmentu	45 982	28 590	74 572
<i>w tym amortyzacja</i>	2 198	1 661	3 859
Pozostałe przychody i koszty operacyjne	529	- 71	458
Przychody i koszty finansowe	1 200	- 2 261	- 1 061
<i>w tym przychody i koszty finansowe z tytułu odsetek</i>	- 601	- 832	- 1 433
Podatek	2 638	2 218	4 856
Wynik netto	10 228	8 865	19 093

Transakcje pomiędzy segmentami operacyjnymi są oparte o zasady rachunkowości stosowane przez Grupę Kapitałową. W porównaniu z ostatnim rocznym sprawozdaniem finansowym nie wystąpiły różnice w zakresie podstawy wyodrębniania segmentów lub ustalania wyników segmentów.

W związku z tym, że zarówno w trakcie 2017 roku, jak i w okresie porównawczym wartości zaksięgowanych lub odwróconych strat z tytułu utraty wartości aktywów trwałych oraz obrotowych nie były znaczące, Grupa nie zaprezentowała ich w podziale na segmenty operacyjne

Geograficzne segmenty działalności:

W zakresie segmentów geograficznych całość działalności Grupy Kapitałowej realizowana jest w Rzeczypospolitej Polskiej.

Przychody ze sprzedaży na różnych rynkach pod względem lokalizacji geograficznej	w tys. zł			
	2017	2016	4 kwartał / 2017	4 kwartał / 2016
Polska	667 686	576 665	217 273	182 315
Strefa EURO	20 138	20 863	5 728	5 809
Strefa USD	689	1 074	74	58
Strefa GBP				
Pozostałe				
Razem	688 513	598 602	223 075	188 182

Aktywa i zobowiązania segmentów na dzień 31 grudnia 2017 r. przedstawiają się następująco:

Rok bieżący 2017	w tys. zł		
	Segment odzieżowy	Segment jubilerski	Razem
Aktywa	328 257	451 233	779 490
Zobowiązania	115 569	121 430	236 999

Aktywa i zobowiązania segmentów na dzień 31 grudnia 2016 r. przedstawiają się następująco:

Rok poprzedni 2016	w tys. zł		
	Segment odzieżowy	Segment jubilerski	Razem
Aktywa	308 781	433 921	742 702
Zobowiązania	118 925	129 390	248 315

Nota 3 Koszty działalności operacyjnej oraz pozostałe koszty operacyjne

	w tys. zł			
	2017	2016	4 kwartał / 2017	4 kwartał / 2016
Amortyzacja	15 542	14 228	4 176	3 859
Zużycie surowców i materiałów	97 508	87 241	22 425	25 033
Wartość sprzedanych towarów	304 332	261 825	96 487	83 166
Zmiana stanu produktów i produkcji w toku	- 107 278	- 89 818	- 21 801	- 24 110
Odpisy aktualizujące wartość zapasów	682	74	376	34
Koszty wynagrodzeń	116 843	103 305	30 518	26 978
Pozostałe koszty rodzajowe	34 374	34 122	11 896	10 260
Koszty usług obcych	161 115	136 977	46 381	38 444
Pozostałe koszty operacyjne	4 029	3 270	1 732	1 205
Razem koszty sprzedanych produktów, towarów i materiałów, dystrybucji oraz koszty ogólnego zarządu i pozostałe koszty operacyjne	627 147	551 224	192 190	164 869

Nota 4 Koszty wynagrodzeń

Średni stan zatrudnionych w osobach (wraz z kadrą zarządczą)	w osobach			
	2017	2016	4 kwartał / 2017	4 kwartał / 2016
Poszczególne kategorie zatrudnionych:	2 348	2 231	2 422	2 302
stanowiska nierobotnicze	1 969	1 835	2 042	1 907
stanowiska robotnicze	379	396	380	395
Ogólne wynagrodzenie w podziale na płace, ubezpieczenia i inne (kwotowo):	w tys. zł			
	2017	2016	4 kwartał / 2017	4 kwartał / 2016
Razem wynagrodzenia, w tym:	116 843	103 305	30 518	26 978
Płace	97 247	85 627	25 717	22 679
Ubezpieczenia społeczne i inne świadczenia	19 596	17 678	4 801	4 299

Nota 5 Przychody finansowe

	w tys. zł			
	2017	2016	4 kwartał / 2017	4 kwartał / 2016
Odsetki od lokat bankowych i pożyczek udzielonych	8	2	-	-
Otrzymane dywidendy		-	-	-
Wycena dyskonta		6	-	-
Wynik na transakcjach forward		1 426	20	1 362
Zysk z tytułu różnic kursowych		-	358	-
Wycena kredytów wg zamortyzowanego kosztu		-		-
Pozostałe	66	326	99	34
Razem	74	1 760	477	1 396

Nota 6 Koszty finansowe

	w tys. zł			
	2017	2016	4 kwartał / 2017	4 kwartał / 2016
Odsetki od kredytów w rachunku bieżącym i kredytów bankowych.	5 302	5 132	1 447	1 407
Odsetki od obligacji	-	-	-	-
Odsetki od zobowiązań z tytułu leasingu finansowego	112	107	27	26
Prowizje od kredytów i gwarancji	995	873	138	102
Strata z tytułu różnic kursowych	723	1 960		517
Strata ze zbycia inwestycji przeznaczonych do sprzedaży	-	-	-	-
Aktualizacja wartości inwestycji	4	-	-	-
Wycena kredytów wg zamortyzowanego kosztu	166	231	166	231
Pozostałe	619	100	330	174
Razem	7 921	8 403	2 108	2 457

Nota 7 Podatek dochodowy

	w tys. zł			
	2017	2016	4 kwartał / 2017	4 kwartał / 2016
Podatek bieżący				
Podatek dochodowy od osób prawnych	11 777	9 257	6 112	4 856
Podatek dochodowy obowiązujący w innych państwach		-		-
Odroczony podatek dochodowy (nota 25)	2 318	917	- 25	- 32
Rok bieżący	9 459	8 340	6 137	4 888

Uzgodnienie podstawy opodatkowania i zysku brutto wykazanego w rachunku zysków i strat	w tys. zł			
	2017	2016	4 kwartał / 2017	4 kwartał / 2016
Zysk brutto	54 985	44 445	29 797	23 949
Według ustawowej stawki 19% (od 2008: 19%)	10 447	8 445	5 661	4 550
Dochody niepodlegające opodatkowaniu	2 027	- 2 400	- 44	- 1 169
Koszty niestanowiące kosztów uzyskania przychodu	4 971	6 676	2 415	2 779
Strata podatkowa do rozliczenia w przyszłych okresach	-	-	-	-
Wykorzystanie straty podatkowej z poprzedniego okresu	-	-	-	-
Podstawa opodatkowania	61 983	48 721	32 168	25 559
Obciążenie z tytułu podatku dochodowego	11 777	9 257	6 112	4 856
Efektywna stopa podatkowa	21,42%	20,83%	20,51%	20,28 %

Różnica pomiędzy efektywną stopą podatkową (21%), a nominalną stopą podatkową (19%) w 2017 roku wynika głównie z różnic trwałych z tytułu PFRON, wyceny opcji, wydatków z funduszu reprezentacyjnego oraz zapłaty odszkodowania.

Różnica pomiędzy efektywną stopą podatkową (21%), a nominalną stopą podatkową (19%) w 2016 roku wynika głównie z różnic trwałych z tytułu PFRON, wyceny opcji, wydatków z funduszu reprezentacyjnego.

Nota 8 Zysk na akcję

Działalność kontynuowana	w tys. zł.			
	2017	2016	4 kwartał / 2017	4 kwartał / 2016
Zysk netto przypisany do podmiotu dominującego	43 208	35 188	23 685	19 093
Zyski z działalności kontynuowanej dla celów wyliczenia wskaźnika zysku na akcję po wyłączeniu działalności zaniechanej	43 208	35 188	23 685	19 093
Średnia ważona liczba akcji zwykłych	178 641 539	176 155 828	179 194 964	177 174 964
Średnia ważona rozwodniona liczba akcji zwykłych	180 641 539	180 175 828	181 194 964	181 194 964
Zysk (strata) na jedną akcję zwykłą				
– podstawowy	0,24	0,20	0,13	0,11
– rozwodniony	0,24	0,20	0,13	0,11

Wyliczenia średniej ważonej liczby akcji	w tys. zł.	
	2017	2016
Liczba akcji na dzień 01.01.2017 r.	177 174 964	174 720 991
Zmiana w trakcie roku (emisja)	2 020 000	2 453 973
Liczba akcji na dzień 31.12.2017 r.	179 194 964	177 174 964
Ilość dni z podwyższonym kapitałem	265	214
Wskaźnik (ilość dni z podwyższonym kapitałem / ilość dni w okresie)	0,73	0,58
Średnia ważona liczba akcji	178 641 539	176 155 828
Liczba potencjalnych akcji zwykłych	2 000 000	4 020 000
Średnia ważona rozwodniona liczba akcji	180 641 539	180 175 828

Informacje objaśniające dotyczące potencjalnych akcji zwykłych zostały zawarte w nocie 30.

Nota 9 Wartość firmy

	w tys. zł
CENA NABYCIA LUB WARTOŚĆ GODZIWA	
Saldo na 1 stycznia 2016	242 590
Korekta ujawnienie na moment nabycia	
Wyksięgowanie na moment zbycia	
Saldo na 31 grudnia 2016	242 590
Saldo na 1 stycznia 2017	242 590
Korekta ujawnienie na moment nabycia	
Wyksięgowanie na moment zbycia	
Saldo na 31 grudnia 2017, w tym :	242 590
Powstała z nabycia Wólczanka S.A.	60 697
Powstała z nabycia W. KRUK S.A.	181 893
SKUMULOWANA AMORTYZACJA I UTRATA WARTOŚCI	
Saldo na 1 stycznia 2016	-
Straty z tytułu utraty wartości w roku bieżącym	
Wyksięgowanie na moment zbycia	
Saldo na 31 grudnia 2016	-
Saldo na 1 stycznia 2017	-
Straty z tytułu utraty wartości w roku bieżącym	
Wyksięgowanie na moment zbycia	
Saldo na 31 grudnia 2017	-
WARTOŚĆ BILANSOWA	
Na 31 grudnia 2016	242 590
Na 31 grudnia 2017	242 590

Na dzień 31 grudnia 2017 roku przeprowadzono test na możliwość utraty wartości w odniesieniu do wartości niematerialnych o nieokreślonym terminie użytkowania tj. na wartość firmy.

Wartość firmy Wólczanka została przypisana do zespołu ośrodków wypracowujących środki pieniężne w postaci Sieci sprzedaży Wólczanka. Do zespołu ośrodków wypracowujących środki pieniężne sieć sprzedaży Wólczanka zostały przypisane następujące składniki aktywów jednostki przejmowanej:

- a) Marki Wólczanka
- b) Środki trwale związane z działalnością sieci sklepów Wólczanka (w tym wartości firmy).

Wartość firmy W.KRUK została przypisana do zespołu ośrodków wypracowujących środki pieniężne w postaci Sieci sprzedaży W.KRUK. Do zespołu ośrodków wypracowujących środki pieniężne sieć sprzedaży W.KRUK zostały przypisane następujące składniki aktywów jednostki przejmowanej:

- a) Marka W.KRUK
- b) Środki trwale związane z działalnością sklepów W.KRUK (w tym wartości firmy). Z uwagi na brak przesłanek do wyznaczenia wartości godziwej zespołów ośrodków wypracowujących środki pieniężne (co wynika w szczególności z braku aktywnego rynku), wartość odzyskiwalna została wyznaczona na poziomie wartości użytkowej zespołów ośrodków wypracowujących środki pieniężne.

Przeprowadzony test oparty został o prognozowane przepływy na najbliższe pięć lat powiększone o wartość rezydualną, dla której wyliczenia przyjęta została stopa wzrostu na poziomie „0%”.

Stopa dyskonta WACC przyjęta na potrzeby powyższego testu to 9,9%. Wzrost przyjętej wartości stopy dyskontowej o 10 punktów procentowych nie powoduje konieczności tworzenia odpisów z tytułu utraty wartości aktywów.

Do wyznaczenia przepływów pieniężnych i stopy dyskontowej zgodnie z tradycyjną praktyką księgową wykorzystano podejście polegające na stosowaniu pojedynczej sekwencji szacunkowych przepływów pieniężnych oraz jednej stopy dyskontowej.

W wyniku przeprowadzonego testu nie stwierdzono utraty wartości niematerialnych o nieokreślonym terminie użytkowania, tj. wartości firmy. W związku z powyższym w okresie, za który sporządzono sprawozdanie finansowe nie tworzone odpisów aktualizujących wartości niematerialne o nieokreślonym terminie użytkowania tj. wartości firmy.

Nota 10 Inne wartości niematerialne

	w tys. zł			
	Koszty prac rozwojowych	Znaki towarowe	Patenty	Razem
WARTOŚĆ BRUTTO				
Saldo na 1 stycznia 2016	1 219	114 467	18 823	134 509
Korekta konsolidacyjna				
Zwiększenia			277	277
Zmniejszenia				
Saldo na 31 grudnia 2016	1 219	114 467	19 100	134 786
Saldo na 1 stycznia 2017	1 219	114 467	19 100	134 786
Korekta konsolidacyjna				
Zwiększenia			1 543	1 543
Zmniejszenia				
Saldo na 31 grudnia 2017	1 219	114 467	20 643	136 329
AMORTYZACJA				
Saldo na 1 stycznia 2016	1 219	23	14 968	16 210
Korekta konsolidacyjna				
Amortyzacja za okres			386	386
Zbycie				
Saldo na 31 grudnia 2016	1 219	23	15 354	16 596
Saldo na 1 stycznia 2017	1 219	23	15 354	16 596
Korekta konsolidacyjna				
Amortyzacja za okres			378	378
Zbycie				
Saldo na 31 grudnia 2017	1 219	23	15 732	16 974
ODPISY z tytułu trwałej utraty wartości				
Saldo na 1 stycznia 2016	-	-	3 147	3 147
Zwiększenia				-

Zmniejszenia				-
Saldo na 31 grudnia 2016	-	-	3 147	3 147
Saldo na 1 stycznia 2017	-	-	3 147	3 147
Zwiększenia				-
Zmniejszenia				-
Saldo na 31 grudnia 2017	-	-	3 147	3 147
WARTOŚĆ BILANSOWA				
Na 31 grudnia 2016	-	114 444	599	115 043
Na 31 grudnia 2017	-	114 444	1 764	116 208

Patenty i licencje są amortyzowane przez okres ich szacunkowej użyteczności, który wynosi przeciętnie 5 lat, znaki towarowe nie podlegają amortyzacji.

Utworzone odpisy aktualizujące odniesione zostały w pozostałe koszty operacyjne, a odwrócone odpisy aktualizujące odniesione zostały w pozostałe przychody operacyjne.

Amortyzacja wartości niematerialnych odniesiona została odpowiednio do pozycji koszty sprzedaży, koszty ogólnego zarządu lub koszt własny sprzedaży sprawozdania z całkowitych dochodów.

Znaki towarowe Wólczanka i W. KRUK na łączną kwotę 114 444 tys. zł. stanowią przedmiot zabezpieczenia umów kredytowych wykazanych w nocie nr 19.

Na dzień 31 grudnia 2017 roku przeprowadzono test na możliwość utraty wartości w odniesieniu do wartości niematerialnych o nieokreślonym terminie użytkowania tj. na znaki towarowe. W wyniku przeprowadzonego testu nie stwierdzono utraty wartości niematerialnych o nieokreślonym terminie użytkowania tj. na znaki towarowe. W związku z powyższym w okresie, za który sporządzono sprawozdanie finansowe nie tworzą odpisów aktualizujących wartości niematerialne o nieokreślonym terminie użytkowania tj. na znaki towarowe.

Założenia do przeprowadzenia testu na utratę wartości niematerialnych o nieokreślonym terminie użytkowania tj. na znaki towarowe są takie same jak przedstawione w nocie nr 9.

Na dzień 31 grudnia 2017 roku nie wystąpiły zobowiązania umowne dot. zakupu wartości niematerialnych.

Nota 11 Rzeczowe aktywa trwałe

	w tys. zł.			
	Grunty i budynki	Środki trwałe w budowie	Urządzenia i pozostałe środki trwałe	Razem
CENA NABYCIA LUB WARTOŚĆ GODZIWA				
Saldo na 1 stycznia 2016	89 311	844	73 171	163 326
Korekta konsolidacyjna				
Zwiększenia	5 996	18 926	12 260	37 182
Zbycie	- 856	- 18 810	- 4 436	- 24 102
Saldo na 31 grudnia 2016	94 451	960	80 995	176 406
Saldo na 1 stycznia 2017	94 451	960	80 995	176 406
Korekta konsolidacyjna				
Zwiększenia	5 853	19 041	11 248	36 142
Zbycie	- 9 536	- 18 157	- 5 189	- 32 882
Saldo na 31 grudnia 2017, w tym :	90 768	1 844	87 054	179 666
— ujęte w cenie nabycia/koszt wytworzenia	90 768	1 844	87 054	179 666

SKUMULOWANA AMORTYZACJA I UTRATA WARTOŚCI				
Saldo na 1 stycznia 2016	52 250	-	53 269	105 519
Amortyzacja za okres	6 427		7 415	13 842
Zbycie	- 769		- 4 352	- 5 121
Saldo na 31 grudnia 2016	57 908	-	56 332	114 240
Saldo na 1 stycznia 2017	57 908	-	56 332	114 240
Amortyzacja za okres	6 669		8 495	15 164
Zbycie	- 5 053		- 4 910	- 9 963
Saldo na 31 grudnia 2017	59 524	-	59 917	119 441
ODPISY z tytułu trwałej utraty wartości				
Saldo na 1 stycznia 2016	-	650	195	845
Zwiększenia				
Zmniejszenia				
Saldo na 31 grudnia 2016	-	650	195	845
Saldo na 1 stycznia 2017	-	650	195	845
Zwiększenia				
Zmniejszenia				
Saldo na 31 grudnia 2017	-	650	195	845
WARTOŚĆ BILANSOWA				
Na 31 grudnia 2016	36 543	310	24 468	61 321
Na 31 grudnia 2017	31 244	1 194	26 942	59 380

Grupa nie posiada pozabilansowych środków trwałych.

Wartość bilansowa środków trwałych Grupy w leasingu finansowym wynosi 2.107 tys. zł.

Utworzone odpisy aktualizujące odniesione zostały w pozostałe koszty operacyjne, a odwrócone odpisy aktualizujące odniesione zostały w pozostałe przychody operacyjne.

Grunty i budynki stanowią przedmiot zabezpieczenia umów kredytowych wykazanych w nocie nr 19.

Na dzień 31 grudnia 2017 roku nie wystąpiły zobowiązania umowne dot. zakupu środków trwałych.

Nota 12 Nieruchomości inwestycyjne

	w tys. zł
CENA NABYCIA LUB WARTOŚĆ GODZIWA	
Saldo na 1 stycznia 2016	874
Zwiększenia	
Zbycie	
Saldo na 31 grudnia 2016	874
Saldo na 1 stycznia 2017	874
Zwiększenia	
Zbycie	
Saldo na 31 grudnia 2017 w tym :	874

– ujęte w cenie nabycia/koszt wytworzenia	874
– ujęte w wartości przeszacowanej	-
SKUMULOWANA AMORTYZACJA I UTRATA WARTOŚCI	
Saldo na 1 stycznia 2016	-
Amortyzacja za okres	
Zbycie	
Saldo na 31 grudnia 2016	-
Saldo na 1 stycznia 2017	-
Amortyzacja za okres	
Zbycie	
Saldo na 31 grudnia 2017	-
WARTOŚĆ BILANSOWA	
Na 31 grudnia 2016	874
Na 31 grudnia 2017	874

Dochód z najmu nieruchomości inwestycyjnej uzyskany przez Grupę w 2017 roku wyniósł 25 tys. zł (w 2016 roku: 41 tys. zł). Bezpośredni koszt operacyjny związany z wynajmem nieruchomości inwestycyjnej w danym okresie wyniósł 7 tys. zł (w 2016 roku: 18 tys. zł).

Nieruchomości inwestycyjne stanowią przedmiot zabezpieczenia umów kredytowych wykazanych w nocie nr 19.

Nota 13 Udziały i akcje

Wykaz jednostek , w których Grupa posiada udziały/akcje na dzień 31 grudnia 2017							
Nazwa jednostki	Metoda wyceny	Sąd rejestrowy	% posiadanych udziałów / akcji	% posiadanych głosów	Wartość Udziałów / akcji wg ceny nabycia	Korekty aktualizujące wartość	Wartość bilansowa udziałów / akcji
Chara Sp. z o.o.	Cena nabycia		19	19	17	-	17
inne	Cena nabycia				267	253	14
Razem					284	253	31

Inwestycje w jednostkach zależnych dotyczą akcji i udziałów w podmiotach, w których Grupa posiada zdolność do kontrolowania ich polityki operacyjnej i finansowej, co zwykle towarzyszy posiadaniu większości ogólnej liczby głosów w organach stanowiących. Przy dokonywaniu oceny czy Grupa kontroluje daną jednostkę uwzględnia się istnienie i wpływ potencjalnych praw głosu, które w danej chwili można zrealizować lub zamienić.

Jednostki zależne zostały scharakteryzowane w pkt. 1 skonsolidowanego sprawozdania finansowego.

Inwestycje w jednostkach zależnych nie zaklasyfikowane jako przeznaczone do sprzedaży ujmuje się w cenie nabycia zgodnie z MSR 27 „Jednostkowe sprawozdanie finansowe” pomniejszonej o ewentualne odpisy z tytułu utraty wartości zgodnie z MSR 36 „Utrata wartości aktywów”.

Utrata wartości aktywów jest dokonywana poprzez porównanie wartości bilansowej z wyższą z dwóch: wartością godziwą lub wartością użytkową.

Wartość udziałów uległa zmianie w stosunku do ubiegłego roku o kwotę - 4 tys. zł. w związku z utworzeniem aktualizującego udziały spółki Cepelia w likwidacji

Nota 14 Inne inwestycje długoterminowe

	w tys. zł	
	2017	2016
Inne	4	4
Razem	4	4

Nota 15 Zapasy

	w tys. zł	
	2017	2016
Materiały (według ceny nabycia)	35 454	36 188
Półprodukty i produkty w toku (według kosztu wytworzenia)	7 332	5 777
Produkty gotowe (według kosztu wytworzenia)	37 472	27 683
Towary (według ceny nabycia)	240 060	209 921
Zapasy ogółem, według niższej z dwóch wartości: ceny nabycia (kosztu wytworzenia) oraz wartości netto możliwej do uzyskania	320 318	279 569
Odpisy aktualizujące wartość zapasów	- 5 036	- 4 380
Razem	315 282	275 189

Utworzone odpisy aktualizujące w kwocie 682 tys. zł. odniesione zostały w pozostałe koszty operacyjne, natomiast w kwocie 583 tys. zł. zostały przekwalifikowane z rezerw, a odwrócone odpisy aktualizujące w kwocie 405 tys. zł. odniesione zostały w koszt własny sprzedaży. Rozwiązanie odpisów aktualizujących na zapasy związane jest ze sprzedażą zapasów objętych odpisem.

Zapasy zostały objęte zastawem rejestrowym jako zabezpieczenie umów kredytowych wykazanych w nocie nr 19.

Wartość zapasów ujętych, jako koszt w trakcie okresu wyniosła 262.341 tys. zł.

Nota 16 Należności długoterminowe

	w tys. zł	
	2017	2016
- należności z tytułu wpłaconych kaucji z tytułu najmu lokali sklepowych	518	412
- należności z tytułu sprzedaży majątku trwałego		
Razem	518	412

Nota 17 Należności z tytułu dostaw i usług oraz pozostałe należności

Należności z tytułu dostaw i usług oraz pozostałe należności	w tys. zł	
	2017	2016
Należności z tytułu dostaw, robót i usług od jednostek pozostałych (brutto)	18 366	28 263
minus: odpis aktualizujący wartość należności z tytułu dostaw, robót i usług od jednostek pozostałych	- 7 999	- 18 222
Należności z tytułu dostaw, robót i usług od jednostek pozostałych (netto)	10 367	10 041
Należności z tytułu dostaw, robót i usług od jednostek powiązanych (brutto)-(nota 42)	1 983	2 886
minus: odpis aktualizujący wartość należności od jednostek powiązanych	- 1 983	- 2 886
Należności z tytułu dostaw, robót i usług od jednostek powiązanych (netto)	-	-

Należności z tytułu podatków, dotacji, ceł, ubezpieczeń społecznych i zdrowotnych oraz innych świadczeń	829	317
Pozostałe należności od jednostek pozostałych (brutto)	50 243	52 318
minus: odpis aktualizujący wartość pozostałych należności od jednostek pozostałych	- 41 235	- 41 712
Pozostałe należności od jednostek pozostałych (netto)	9 008	10 606
Pozostałe należności od jednostek powiązanych (brutto)	4 300	4 300
minus: odpis aktualizujący wartość pozostałych należności od jednostek powiązanych	- 4 300	- 4 300
Pozostałe należności od jednostek powiązanych (netto)	-	-
Należności krótkoterminowe, razem (brutto)	75 721	88 084
minus: odpisy aktualizujące wartość należności razem	- 55 517	- 67 120
Należności krótkoterminowe, razem (netto)	20 204	20 964

Średni czas realizacji należności wynosi 7-75 dni. Przez pierwsze 30 dni od daty wystawienia faktury nie nalicza się odsetek. Po upływie terminu płatności naliczane są odsetki w wysokości 8 %.

Należności z tytułu dostaw i usług, przeterminowane (brutto) – z podziałem na należności nie spłacone w okresie	w tys. zł	
	2017	2016
a) do 1 miesiąca	1 909	1 704
b) powyżej 1 miesiąca do 3 miesięcy	738	626
c) powyżej 3 miesięcy do 6 miesięcy	998	657
d) powyżej 6 miesięcy do 1 roku	800	317
e) powyżej 1 roku	10 615	21 750
Należności z tytułu dostaw i usług, przeterminowane, razem (brutto)	15 060	25 054
f) odpisy aktualizujące wartość należności z tytułu dostaw i usług, przeterminowane	- 10 014	- 21 098
Należności z tytułu dostaw i usług, przeterminowane, razem (netto)	5 046	3 956
Zmiana stanu odpisów aktualizujących wartość należności krótkoterminowych	w tys. zł	
	2017	2016
Stan na początek okresu	67 120	66 484
a) zwiększenia (z tytułu)	548	1 361
wyłączenie podmiotów powiązanych z konsolidacji	-	-
utworzenie odpisów aktualizujących	548	666
różnic kursowych	-	695
b) zmniejszenia (z tytułu)	12 151	725
otrzymanie zapłaty za należność	10 972	646
spisanie należności	-	-
ustania przyczyny dokonania odpisu aktualizującego	168	79
różnic kursowych	1 011	-
Stan odpisów aktualizujących wartość należności krótkoterminowych na koniec okresu	55 517	67 120

Kwoty odpisów aktualizujących (utworzonych i rozwiązanych) wartość należności odniesione są w koszty sprzedaży. Wartość odpisu została oszacowana na podstawie dotychczasowych doświadczeń Grupy.

Należności krótkoterminowe brutto (struktura walutowa)	w tys. zł	
	2017	2016
a) w walucie polskiej	59 969	58 388
b) w walutach obcych (wg walut i po przeliczeniu na zł)	15 752	29 696
b1. jednostka/waluta tys. / EURO	1 773	4 296
tys. zł	7 392	18 923
b2. jednostka/waluta tys. / USD	2 250	2 408
tys. zł	7 834	10 068
pozostałe waluty w tys. zł	526	705
Należności krótkoterminowe, razem (brutto)	75 721	88 084

Należności z tytułu udzielonych pożyczek	w tys. zł	
	2017	2016
Należności z tytułu udzielonych pożyczek od jednostek pozostałych (brutto)	1 943	3 693
minus: odpis aktualizujący wartość należności z tytułu udzielonych pożyczek od jednostek pozostałych	- 1 943	- 3 693
Należności z tytułu udzielonych pożyczek od jednostek pozostałych (netto)	-	-
Należności z tytułu udzielonych pożyczek od jednostek powiązanych (brutto)	227	359
minus: odpis aktualizujący wartość należności z tytułu udzielonych pożyczek od jednostek powiązanych	- 227	- 359
Należności z tytułu udzielonych pożyczek od jednostek powiązanych (netto)	-	-
Należności z tytułu udzielonych pożyczek, razem (brutto)	2 170	4 052
minus: odpisy aktualizujące wartość należności z tytułu udzielonych pożyczek razem	- 2 170	- 4 052
Należności z tytułu udzielonych pożyczek, razem (netto)	-	-

Zmiana stanu odpisów aktualizujących wartość pożyczek krótkoterminowych	w tys. zł	
	2017	2016
Stan na początek okresu	4 052	3 974
a) zwiększenia (z tytułu)		78
utworzenie odpisów aktualizujących		-
różnic kursowych		78
b) zmniejszenia (z tytułu)	1 882	-
otrzymanie zapłaty za należność	1 785	-
różnic kursowych	97	-
Stan odpisów aktualizujących wartość należności krótkoterminowych na koniec okresu	2 170	4 052

Grupa posiada należności z tytułu udzielonych pożyczek na kwotę 2.170 tys. zł. (w tym w spółkach zależnych 227 tys. zł.). Należności z tytułu udzielonych pożyczek w 100% objęto odpisem aktualizującym.

Wierzytelności zostały objęte zastawem, jako zabezpieczenie umów kredytowych wykazanych w nocie nr 19.

Nota 18 Środki pieniężne i ich ekwiwalenty

Środki pieniężne i ich ekwiwalenty stanowią: gotówka będąca w posiadaniu Grupy oraz krótkoterminowe depozyty bankowe z terminem zapadalności do 3 miesięcy. Wartość księgową tych aktywów odpowiada wartości godziwej.

	w tys. zł	
	2017	2016
środki pieniężne w kasie i banku	16 398	16 301
lokaty krótkoterminowe	687	507
Razem	17 085	16 808

Saldo środków pieniężnych i ich ekwiwalentów wykazane w rachunku przepływów pieniężnych składa się z następujących pozycji :

	w tys. zł	
	2017	2016
środki pieniężne w kasie i banku	16 398	16 301
lokaty krótkoterminowe	687	507
Razem	17 085	16 808

Przepływy pieniężne sporządzane są metodą pośrednią.

Ryzyko kredytowe.

Grupa posiada bony dłużne wyemitowane na kwotę 13.250 tys. zł. (w tym: wyemitowane przez spółki zależne na kwotę 5.500 tys. zł.) objęte w 100 % odpisem aktualizującym.

Nota 19 Pożyczki i kredyty bankowe

Zobowiązania z tytułu kredytów :

	w tys. zł	
	2017	2016
Kredyty w rachunku bieżącym (overdraft'y)	15 446	12 558
Kredyty bankowe	99 612	110 775
Pożyczki	-	-
Kredyty z terminem wymagalności:		
na żądanie lub w okresie do 1 roku	29 933	31 421
Minus: kwota przypadająca do rozliczenia w ciągu 12 miesięcy (wykazana w zobowiązaniach krótkoterminowych)		
Kredyty wymagane po 12 miesiącach	82 125	91 912
Pożyczki wymagane po 12 miesiącach	-	-

Struktura walutowa kredytów	w tys.			
	Razem	zł	€	\$
31 grudnia 2017	115 058	115 058	-	-
Kredyty w rachunku bieżącym (overdraft'y)	15 446	15 446	-	-
Kredyty bankowe	99 612	99 612	-	-
Pożyczki	-	-	-	-

31 grudnia 2016	123 333	123 333	-	-
Kredyty w rachunku bieżącym (overdraft'y)	12 558	12 558	-	-
Kredyty bankowe	110 775	110 775	-	-
Pożyczki	-	-	-	-

Kredyty bankowe

Zarząd szacuje wartość godziwą kredytów zaciągniętych przez Grupę następująco :

	w tys. zł	
	2017	2016
Kredyty w rachunku bieżącym (overdraft'y)	15 446	12 558
Kredyty bankowe	99 612	110 775
Razem	115 058	123 333

Zobowiązania z tytułu kredytów :

Nazwa (firma) jednostki	Siedziba	Kwota kredytu / wg umowy		Kwota kredytu pozostała do spłaty w wartości nominalnej		Kwota kredytu wyceniona wg zamortyzowanego kosztu	Warunki oprocentowania	Oprocentowanie efektywne	Termin spłaty	Zabezpieczenia
		zł	waluta	zł	waluta					
Bank PKO BP S.A.	Warszawa	35 000 000	PLN	1 676 341	PLN	1 676 341	Limit umożliwiający korzystanie z kredytu w rachunku bieżącym oraz realizację zleceń w zakresie gwarancji i akredytyw	6,43%	05 lipca 2020	1. Weksel własny in blanco wraz z deklaracją 2. Oświadczenie o poddaniu się egzekucji 3. Umowne prawo potrącenia wierzytelności 4. Zastaw rejestrowy na zapasach 118.000.000zł. 5. Zastaw rejestrowy na znakach "Vistula", "Wólczanka"
		47 600 000	PLN	35 600 000	PLN	35 312 709	Kredyt inwestycyjny	4,24%	31 grudnia 2024	6. Zastaw rejestrowy na akcjach spółki W.Kruk SA i DCG SA 7. Zastaw rejestrowy na udziałach spółki Wólczanka Shirts Manufacturing Sp. z o.o. i spółki VG Property Sp. z o.o.
		5 000 000	PLN	1 250 000	PLN	1 250 000	Kredyt inwestycyjny	5,23%	08 marca 2018	8. Hipoteka łączna na nieruchomościach spółki 9. Umowa trójstronna dotycząca płatności transakcji kartami płatniczymi 10. Cesja praw z polisy ubezpieczeniowej
Bank PKO BP S.A.	Warszawa	60 000 000	PLN	6 978 699	PLN	6 978 699	Limit umożliwiający korzystanie z kredytu w rachunku bieżącym oraz realizację zleceń w zakresie	3,60%	09 lipca 2018	1. Weksel własny In blanco, wraz z deklaracją wekslową 2. Zastaw rejestrowy na znaku towarowym „W.KRUK” 3. Zastaw rejestrowy na zapasach towarowych Spółki

							gwarancji i akredytyw			148.000.000 zł. 4. Poręczenie Vistula Group SA 5. Umowa trójstronna dotycząca płatności transakcjami kartami kredytowymi 6. Cesją praw z polisy ubezpieczeniowej 7. Oświadczenie o poddaniu się egzekucji
		71 400 000	PLN	53 400 000	PLN	52 965 982	Kredyt inwestycyjny	4,30%	31 grudnia 2024	
		5 000 000	PLN	5 000 000	PLN	5 000 000	Kredyt obrotowy odnawialny	8,48%	28 marca 2018	
Bank PKO BP S.A.	Warszawa	11 500 000	PLN	6 790 521	PLN	6 790 521	umożliwiający korzystanie z kredytu w rachunku bieżącym	3,00%	25 sierpnia 2018	1. Poręczenie udzielone przez Vistula Group S.A 2. Zastaw Rejestrowy na zapasach 3. Hipoteka kaucyjna
		2 000 000	PLN	1 866 000	PLN	1 866 000	Kredyt obrotowy	2,00%	07 marzec 2020	4. Cesja praw z polisy ubezpieczeniowej
Bank PKO BP S.A.	Warszawa	4 021 500	PLN	3 217 200	PLN	3 217 200	Kredyt inwestycyjny	4,21%	31 Marca 2023	1. Poręczenie udzielone przez Vistula Group S.A 2. Umowne prawo potrącenia wierzytelności 3. Hipoteka kaucyjna 4. Cesja praw z polisy ubezpieczeniowej oraz umów najmu nieruchomości i dzierżawy maszyn

Grupa posiada następujące kredyty bankowe:

- wielocelowa linia kredytowa w kwocie 57.000 tys. zł uprawniająca do korzystania z kredytu w rachunku bieżącym do kwoty do kwoty 22.000 tys. PLN oraz realizacji zleceń w zakresie gwarancji bankowych do kwoty 18.000 tys. PLN i akredytyw do kwoty 17.000 tys. PLN. Umowa wielocelowa podpisana została 09.03.2015 r. Wygaśnięcie umowy nastąpi 05.07.2020 r. Umowa zabezpieczona jest wekslem własnym in blanco wraz z deklaracją, oświadczeniem o poddaniu się egzekucji, umownym prawem potrącenia wierzytelności, zastawem rejestrowym na zapasach, zastawem rejestrowym na znakach "Vistula", "Wólczanka", zastawem rejestrowym na akcjach spółki W.Kruk SA i DCG SA, zastawem rejestrowym na udziałach spółki Wólczanka Shirts Manufacturing Sp. z o.o. i spółki VG Property Sp. z o.o., hipoteką łączną na nieruchomościach spółki, umową trójstronną dotyczącą płatności transakcji kartami płatniczymi oraz cesją praw z polisy ubezpieczeniowej.
- Kredyt inwestycyjny w kwocie 47.600 tys. PLN. Umowa podpisana została 09.03.2015 r. Wygaśnięcie umowy nastąpi 31.12.2024 r. Umowa zabezpieczona jest wekslem własnym in blanco wraz z deklaracją, oświadczeniem o poddaniu się egzekucji, umownym prawem potrącenia wierzytelności, zastawem rejestrowym na zapasach, zastawem rejestrowym na znakach "Vistula", "Wólczanka", zastawem rejestrowym na akcjach spółki W.Kruk SA i DCG SA, zastawem rejestrowym na udziałach spółki Wólczanka Shirts Manufacturing Sp. z o.o. i spółki VG Property Sp. z o.o., hipoteką łączną na nieruchomościach spółki, umową trójstronną dotyczącą płatności transakcji kartami płatniczymi oraz cesją praw z polisy ubezpieczeniowej.
- Kredyt inwestycyjny w kwocie 5.000 tys. PLN Umowa podpisana została 29.04.2016 r. Wygaśnięcie umowy nastąpi 08.03.2018 r. Umowa zabezpieczona jest wekslem własnym in blanco, oświadczeniem o poddaniu się egzekucji, cesją wierzytelności z kontraktu, oraz cesją praw z polisy ubezpieczeniowej.
- wielocelowa linia kredytowa w kwocie 60.000 tys. zł. uprawniająca do korzystania z kredytu w rachunku bieżącym do kwoty 35.000 tys. PLN oraz realizacji zleceń w zakresie gwarancji bankowych do kwoty 22.000 tys. PLN i akredytyw do kwoty 8.000 tys. PLN. Umowa wielocelowa podpisana została 09.07.2015 r. Wygaśnięcie umowy nastąpi 09.07.2020 r. Umowa zabezpieczona jest wekslem własnym in blanco wraz z deklaracją wekslową, zastawem rejestrowym na znaku towarowym „W.KRUK” oraz zapasach towarowych spółki, poręczeniem udzielonym przez Vistula Group SA, umową trójstronną dotyczącą płatności transakcjami kartami kredytowymi, cesją praw z polisy ubezpieczeniowej, oświadczeniem o poddaniu się egzekucji,
- kredyt inwestycyjny w kwocie 71.400 tys. PLN Umowa podpisana została 09.03.2015 r. Wygaśnięcie umowy nastąpi 31.12.2024 r. Umowa zabezpieczona jest wekslem własnym in blanco wraz z deklaracją wekslową, za-

stawem rejestrowym na znaku towarowym „W.KRUK” oraz zapasach towarowych spółki, poręczeniem udzielonym przez Vistula Group SA, umową trójstronną dotyczącą płatności transakcjami kartami kredytowymi, cesją praw z polisy ubezpieczeniowej, oświadczeniem o poddaniu się egzekucji.

- kredyt obrotowy odnawialny na finansowanie bieżących zobowiązań związanych z prowadzoną działalnością w kwocie 5.000 tys. zł. Umowa podpisana została w dniu 29.03.2017 roku. Wygaśnięcie umowy nastąpi 28.03.2018 roku. Umowa zabezpieczona jest wekslem własnym in blanco wraz z deklaracją wekslową oraz umownym prawem potrącania wierzytelności

- linia kredytowa w kwocie 11.500 tys. zł. uprawniająca do korzystania z kredytu w rachunku bieżącym do kwoty 9.000 tys. zł. oraz realizacji zleceń w zakresie gwarancji i akredytyw do kwoty 2.500 tys. zł. Spłata nastąpi 25.08.2018r. Kredyt zabezpieczony został poręczeniem VG, hipoteką kaucyjną i zastawem rejestrowym na zapasach magazynowych oraz cesją praw z polisy ubezpieczeniowej.

- kredyt obrotowy odnawialny na finansowanie bieżących zobowiązań związanych z prowadzoną działalnością w kwocie 25.000 tys. zł. Umowa podpisana została w dniu 08.03.2017 roku. Wygaśnięcie umowy nastąpi 07.03.2020 roku. Umowa zabezpieczona jest wekslem własnym in blanco oraz umownym prawem potrącania wierzytelności

- Kredyt inwestycyjny w kwocie 4.022 tys. PLN Umowa podpisana została 30.06.2016 r. Wygaśnięcie umowy nastąpi 31.03.2023 r. Kredyt zabezpieczony został poręczeniem VG, hipoteką kaucyjną i umownym prawem potrącania wierzytelności oraz cesją praw z polisy ubezpieczeniowej i z umów najmu nieruchomości i dzierżawy maszyn.

Na dzień 31.12.2017 r. Grupa Kapitałowa wywiązała się ze spłat wszystkich otrzymanych kredytów oraz z tytułu odsetek od kredytów.

Efektywna stopa oprocentowania to stosunek sumy zapłaconych w roku obrotowym odsetek do stanu zobowiązań z tytułu kredytów na koniec roku obrotowego.

Nota 20 Wartość godziwa instrumentów finansowych

Wartości godziwe aktywów finansowych i zobowiązań finansowych określa się w następujący sposób:

- wartość godziwą aktywów finansowych i zobowiązań finansowych o warunkach standardowych, znajdujących się w obrocie na aktywnych, płynnych rynkach określa się poprzez odniesienie do cen giełdowych;
- wartość godziwą pozostałych aktywów finansowych i zobowiązań finansowych (z wyjątkiem instrumentów pochodnych) określa się zgodnie z ogólnie przyjętymi modelami wyceny w oparciu o analizę zdyskontowanych przepływów pieniężnych, stosując ceny z dających się zaobserwować bieżących transakcji rynkowych i notowań dealerów dla podobnych instrumentów;
- wartość godziwą instrumentów pochodnych oblicza się przy użyciu cen giełdowych. W przypadku braku dostępu do tych cen stosuje się analizę zdyskontowanych przepływów pieniężnych przy użyciu odpowiedniej krzywej dochodowości na okres obowiązywania instrumentu dla instrumentów nieopcjonalnych oraz modele wyceny opcji dla instrumentów opcjonalnych.

W okresie od 1 stycznia 2017 roku do 31 grudnia 2017 roku nie nastąpiło przeniesienie między poziomami w hierarchii wartości godziwej wykorzystywanej przy wycenie wartości godziwej, jak również nie nastąpiła zmiana klasyfikacji aktywów finansowych na skutek zmiany celu lub sposobu wykorzystania tych aktywów.

Nota 20a Instrumenty finansowe w podziale na klasy

Pozycje bilansowe	w tys. zł			
	Rok 2017		Rok 2016	
	Pożyczki i należności	Inne zobowiązania finansowe wg zamortyzowanego kosztu	Pożyczki i należności	Inne zobowiązania finansowe
Udzielone pożyczki				
Należności handlowe oraz pozostałe	20 722		21 376	
Środki pieniężne oraz ich ekwiwalenty	17 085		16 808	
Zobowiązania długoterminowe z tyt. kredytów,		83 862		93 724

pożyczek oraz leasingowe				
Zobowiązania krótkoterminowe z tyt. kredytów, pożyczek oraz leasingowe		33 481		31 929
Zobowiązania handlowe oraz pozostałe		108 934		112 488
Razem	37 807	226 277	38 184	238 141

Spółka przeprowadziła analizę w wyniku, której stwierdzono, iż wartość instrumentów finansowych wykazanych w sprawozdaniu z sytuacji finansowej nie odbiega znacząco od ich wartości godziwej z uwagi na fakt, że większość tych instrumentów jest oprocentowana w oparciu stopę zmienną.

Nota 20b Instrumenty finansowe - przychody i koszty oraz zyski i straty z tyt. utraty wartości

Pozycje bilansowe	w tys. zł					
	2017					
	Przychody z tyt. odsetek	Koszty z tyt. odsetek	Zyski / straty z tytułu wyceny wg. zamortyzowanego kosztu	Utworzone odpisy aktualizujące	Rozwiązane odpisy aktualizujące	Zyski / straty z tyt. różnic kursowych
Udzielone pożyczki					1 785	
Należności handlowe oraz pozostałe	66			548	11 140	- 239
Środki pieniężne oraz ich ekwiwalenty	8					18
Transakcje Forward						
Zobowiązania z tyt. kredytów, pożyczek oraz leasingowe		5 414	- 166			
Zobowiązania handlowe oraz pozostałe		619				- 502
Razem	74	6 033	- 166	548	12 925	- 723

Pozycje bilansowe	w tys. zł					
	2016					
	Przychody z tyt. odsetek	Koszty z tyt. odsetek	Zyski / straty z tytułu wyceny wg. zamortyzowanego kosztu	Utworzone odpisy aktualizujące	Rozwiązane odpisy aktualizujące	Zyski / straty z tyt. różnic kursowych
Udzielone pożyczki						
Należności handlowe oraz pozostałe	326			666	725	- 173
Środki pieniężne oraz ich ekwiwalenty	2					5
Transakcje Forward			1 426			
Zobowiązania z tyt. kredytów, pożyczek oraz leasingowe		5 239	- 231			
Zobowiązania handlowe oraz pozostałe		100				- 1 792
Razem	328	5 339	1 195	666	725	- 1 960

Nota 21 Pozostałe aktywa trwałe

	w tys. zł	
	2017	2016
Dzierżawa samochodu		12
Audyt ISO i Energetyczny	35	
Razem	35	12

Nota 21a Pozostałe aktywa obrotowe

	w tys. zł	
	2017	2016
Ubezpieczenie majątku	168	173
Opłaty i czynsze	216	170
Licencje	122	105
Przedpłaty na usługi reklamowe	379	787
Audyt ISO i Energetyczny	18	
Usługi doradcze (Połączenie Bytom)	487	
Pozostałe	58	42
Razem	1 448	1 277

Nota 22 Podatek odroczony

Poniższe pozycje stanowią główne pozycje rezerwy i aktywa z tytułu odroczonego podatku dochodowego ujmowanego przez Grupę oraz ich zmiany w obecnym i poprzednim okresie sprawozdawczym :

	w tys. zł			
	bilans		rachunek zysków i strat	
	2017	2016	2017	2016
Rezerwy z tytułu podatku odroczonego	795	820	- 25	4
Wycena bilansowa - dodatnie różnice kursowe	138	92	46	55
Odsetki naliczone od należności	7	92	- 85	21
Wycena nieruchomości	307	319	- 12	- 11
Wpłacone zaliczki netto	205	145	60	- 16
Wycena kredytów wg zamortyzowanego kosztu	136	168	- 32	- 45
inne	2	4	- 2	-
Odniesione na wynik finansowy	795	820	- 25	4
Odniesiony na wartość firmy	-	-	-	-
Aktywa z tytułu podatku odroczonego	5 831	8 173	- 2 343	- 913
Przyspieszona amortyzacja bilansowa	1 424	1 355	69	88
Świadczenia po okresie zatrudnienia (odprawy)	88	45	43	- 4
Odpisy aktualizujące	1 256	1 131	125	- 63
Rezerwy, płace i ubezpieczenia społeczne	1 621	1 342	278	211

Wycena bilansowa - ujemne różnice kursowe	54	109	- 55	- 14
Straty możliwe do odliczenia od przyszłych dochodów do opodatkowania	-	30	- 30	- 378
Odpis aktualizujący należności od odbiorców	511	2 620	- 2 109	151
Odsetki zarachowane	2	153	- 151	89
Rezerwa na przyszłe zobowiązania i zwroty	371	307	64	- 869
Wycena programu lojalnościowego	504	1 081	- 577	- 124
Odniesione na wynik finansowy	5 831	8 173	- 2 343	- 913
Odniesione bezpośrednio na kapitały	-	-	-	-

Utworzenie aktywa na podatek odroczony wynika z oceny prawdopodobieństwa, że w przyszłości zostaną osiągnięte dochody podatkowe i podstawa opodatkowania pozwalająca na potrącenie ujemnych różnic przejściowych i strat podatkowych, co uzasadnia utworzenie aktywów z tytułu podatku odroczonego na 31 grudnia 2017 roku.

Nota 23 Zobowiązania z tytułu leasingu finansowego

Minimalne płatności leasingowe	w tys. zł	
	2017	2016
Kwoty płatne zgodnie z umowami leasingu finansowego:	2 285	2 321
W ciągu 1 roku		
od 2 do 5 roku	2 285	2 321
Powyżej 5 lat		
Zdyskontowana wartość bieżąca zobowiązań z tytułu leasingu finansowego	2 285	2 321
Minus: Kwota należna z tytułu rozliczenia w ciągu 12 miesięcy (wykazywana jako zobowiązania krótkoterminowe)	548	509
Kwota wymaganej spłaty po 12 miesiącach	1 737	1 812

Wszystkie zobowiązania z tytułu leasingu denominowane są w PLN.

Wartość godziwa zobowiązań z tytułu leasingu Grupy odpowiada jego wartości księgowej.

Nota 24 Zobowiązania z tyt. dostaw i usług oraz pozostałe zobowiązania

Zobowiązania z tytułu dostaw i usług i inne zobowiązania wynikają głównie z zakupów handlowych i kosztów związanych z działalnością bieżącą. Średni okres kredytowania przyjęty dla zakupów handlowych wynosi 45 dni.

Zobowiązania z tytułu dostaw i usług oraz pozostałe zobowiązania	w tys. zł	
	2017	2016
Zobowiązania z tytułu dostaw, robót i usług	70 133	73 814
Zobowiązania wobec jednostek powiązanych (nota 42)	-	-
Zobowiązania z tytułu podatków, dotacji, cel, ubezpieczeń społecznych i zdrowotnych oraz innych świadczeń	22 691	21 888
<i>w tym z tytułu podatku dochodowego od osób prawnych</i>	2 618	5 516
Zobowiązania z tytułu przychody przyszłych okresów	3 490	6 040
Inne	12 509	10 623
Zobowiązania krótkoterminowe, razem	108 823	112 365

Zobowiązania krótkoterminowe (struktura walutowa)	w tys. zł	
	2017	2016
a) w walucie polskiej	75 284	78 770
b) w walutach obcych (wg walut i po przeliczeniu na zł)	33 539	33 595
b1. jednostka/waluta tys. / EURO	6 825	4 877
tys. zł	28 428	21 581
b2. jednostka/waluta tys. / USD	1 405	2 092
tys. zł	4 891	8 739
b3. jednostka/waluta tys. / CHF	-	621
tys. zł	-	2 559
Pozostałe waluty tys. zł.	220	716
Zobowiązania krótkoterminowe, razem	108 823	112 365

Zobowiązania z tytułu przychodów przyszłych okresów zawierają wycenę programu lojalnościowego. Wartość przychodów przyszłych okresów jest określona przy uwzględnieniu przelicznika wartości przyznanych punktów i prawdopodobieństwa realizacji nagrody. Kwota przychodów przyszłych okresów dotyczących programu lojalnościowego prezentowana w bilansie wynosi na dzień 31.12.2017 roku 2 654 tys. zł. (na 31.12.2016 roku 5.687 tys. zł).

Nota 25 Rezerwy

	w tys. zł						
	Rezerwa na koszty pracownicze	Rezerwa na koszty na przełomie okresu	Rezerwa na sprawy sporne	Rezerwa na produkcję w toku (usługi podwykonawców)	Rezerwa na udzielone poręczenia	Pozostałe	Razem
Stan na dzień 1 stycznia 2016	3 960	861	1 452	785	-	-	7 058
— korekta konsolidacyjna							
— utworzone rezerwy w ciągu roku obrotowego	3 656	19 073	18	478			23 225
— rozwiązanie /wykorzystanie rezerw	- 2 988	- 17 939	- 2				- 20 929
Stan na dzień 31 grudnia 2016	4 628	1 995	1 468	1 263	-	-	9 354
— wykazane w zobowiązaniach krótkoterminowych	4 172	1 995	1 468	1 263			8 898
— wykazane w zobowiązaniach długoterminowych	456						456
Stan na dzień 1 stycznia 2017	4 628	1 995	1 468	1 263	-	-	9 354
— korekta konsolidacyjna							
— utworzone rezerwy w ciągu roku obrotowego	4 199	19 932	232	35			24 398
— rozwiązanie /wykorzystanie rezerw	- 2 845	- 20 231	- 749				- 23 825
Stan na dzień 31 grudnia 2017	5 982	1 696	951	1 298	-	-	9 927
— wykazane w zobowiązaniach krótkoterminowych	5 446	1 696	951	1 298			9 391
— wykazane w zobowiązaniach długoterminowych	536						536

Utworzone rezerwy odniesione zostały odpowiednio w koszty ogólnego zarządu, sprzedaży lub w pozostałe koszty operacyjne, a rozwiązane rezerwy odniesione zostały odpowiednio na zmniejszenie kosztów zarządu i sprzedaży lub w pozostałe przychody operacyjne.

Na saldo rezerw na 31.12.2017 rok składają się:

- rezerwa długoterminowa na odprawy emerytalne	-	537 tys. zł.
- rezerwa krótkoterminowa na odprawy emerytalne	-	139 tys. zł.
- rezerwa krótkoterminowa na niewykorzystane urlopy	-	2 765 tys. zł.
- rezerwa na premie i nagrody	-	2 541 tys. zł.
- rezerwa krótkoterminowa na koszty na przełomie okresu	-	1 696 tys. zł.
- rezerwa krótkoterminowa na usługi szycia	-	1 298 tys. zł.
- rezerwa na sprawy sporne	-	951 tys. zł.
Razem	-	9 927 tys. zł.

Rezerwy na odprawy emerytalne są kalkulowane przez niezależnego aktuarium. Główne założenia aktuarialne, które zostały przyjęte do kalkulacji wyniosły: stopa dyskontowa 3,2%, długookresowa roczna stopa wzrostu wynagrodzeń 0,0%, prawdopodobieństwo odejść pracowników na podstawie historycznych danych rotacji zatrudnienia w Grupie Kapitałowej.

Analiza wrażliwości sporządzona przez aktuarium nie wykazała znaczących odchyień wartości rezerwy przy każdym z rozpatrywanych scenariuszy.

Nota 26 Kapitał Akcyjny

Seria / emisja	w tys. zł.							
	Rodzaj akcji	Rodzaj uprzywilejowania akcji	Rodzaj ograniczenia praw do akcji	Liczba akcji	Wartość serii/emisji wg wartości nominalnej	Sposób pokrycia kapitału	Data rejestracji	Prawo do dywidendy (od daty)
Emisja "A"	zwykła	zwykła na okaziciela		1 000 000			1991-04-30	
Podział emisji "A" (1 : 5)	zwykła	zwykła na okaziciela		5 000 000			1994-01-28	
Emisja "B"	zwykła	zwykła na okaziciela		1 000 000			1995-01-05	
Umorzenie akcji				-1 115 470				
Emisja „D”	zwykła	zwykła na okaziciela		2 281 125			2006-08-31	
Emisja „F”	zwykła	zwykła na okaziciela		716 564			2006-11-30	
Emisja „C”	zwykła	zwykła na okaziciela		140 000			2007-01-22	
Podział akcji (1 : 10)	zwykła	zwykła na okaziciela		80 222 190			2007-09-06	
Emisja „G”	zwykła	zwykła na okaziciela		8 021 810			2008-10-06	
Emisja „H”	zwykła	zwykła na okaziciela		15 059 932			2008-12-31	
Emisja „I”	zwykła	zwykła na okaziciela		8 247 423			2009-12-17	
Emisja „K”	zwykła	zwykła na okaziciela		22 310 270			2012-09-12	
Emisja „M”	zwykła	zwykła na okaziciela		40 000 000			2013-09-16	
Emisja „L”	zwykła	zwykła na okaziciela		859 366			2015-06-19	
Emisja „L”	zwykła	zwykła na okaziciela		473 973			2016-10-11	
Emisja „N”	zwykła	zwykła na okaziciela		1 980 000			2016-10-11	
Emisja „N”	zwykła	zwykła na		2 020 000			2017-07-07	

	okaziciela						
Liczba akcji, razem		179 194 964					
Kapitał zakładowy, razem		38 069 932,80					
Wartość nominalna jednej akcji (w zł) = 0,20 zł.							

Grupa posiada jeden rodzaj akcji zwykłych bez prawa do stałego dochodu.

Na dzień 31 grudnia 2017 roku wszystkie wyemitowane akcje były w pełni opłacone.

Kapitał akcyjny	w tys. zł	
	2017	2016
Zarejestrowany: 179.194.964 zwykłych akcji po 0,20 zł. każda (rok 2016: 177.174.964 zwykłych akcji po 0,20 zł. każda)	38 070	37 666
Wyemitowany: 179.194.964 zwykłych akcji po 0,20 zł. każda (rok 2016: 177.174.964 zwykłych akcji po 0,20 zł. każda)	38 070	37 666

Zgodnie z wymogami Kodeksu Spółek Handlowych, jednostka dominująca jest obowiązana utworzyć kapitał zapasowy na pokrycie straty. Do tej kategorii kapitału przelewa się co najmniej 8% zysku za dany rok obrotowy wykazanego w jednostkowym sprawozdaniu spółki dominującej, dopóki kapitał ten nie osiągnie co najmniej jednej trzeciej kapitału podstawowego jednostki dominującej. O użyciu kapitału zapasowego i rezerwowego rozstrzyga Walne Zgromadzenie, jednak części kapitału zapasowego w wysokości jednej trzeciej kapitału zakładowego można użyć jedynie na pokrycie straty wykazanej w jednostkowym sprawozdaniu finansowym jednostki dominującej i nie podlega ona podziałowi na inne cele. W 2017 roku zostały spełnione wymogi kapitałowe.

Nota 27 Kapitał rezerwowy

	w tys. zł
Saldo na 1 stycznia 2016	11 478
Zwiększenia z tytułu wyceny programu opcyjnego	1 394
Saldo na 31 grudnia 2016	12 872
Saldo na 1 stycznia 2017	12 872
Zwiększenia z tytułu wyceny programu opcyjnego	857
Saldo na 31 grudnia 2017	13 729

Kapitał rezerwowy jest tworzony z wyceny programu motywacyjnego opcji na akcje proporcjonalnie do czasu trwania programu.

Wartość nominalna akcji serii L, które Spółka może wyemitować w ramach warunkowego podwyższenia kapitału zakładowego na potrzeby programu opcyjnego wynoszą 800 tys. zł. (4.000.000 akcji po 0,20 zł. każda). Warunki programu opcyjnego zrealizowały się w 1/3 wysokości tj. 267 tys. zł. (1.333.339 akcji po 0,20 zł. każda). W 2015 roku wyemitowano akcje serii L na kwotę 172 tys. zł. (859.366 akcji po 0,20 zł. każda) oraz 2016 roku wyemitowano akcje serii L na kwotę 95 tys. zł. (473.973 akcji po 0,20 zł. każda).

Wartość nominalna akcji serii N, które Spółka może wyemitować w ramach warunkowego podwyższenia kapitału zakładowego na potrzeby programu opcyjnego wynoszą 1.200 tys. zł. (6.000.000 akcji po 0,20 zł. każda). W 2016 roku wyemitowano akcje serii N na kwotę 396 tys. zł. (1.980.000 akcji po 0,20 zł. każda) oraz w 2017 roku wyemitowano akcje serii N na kwotę 404 tys. zł. (2.020.000 akcji po 0,20 zł. każda).

Nota 28 Zyski zatrzymane (Niepodzielony wynik finansowy)

	w tys. zł
Saldo na 1 stycznia 2016	404 738
Nadwyżka ze sprzedaży akcji powyżej ich wartości nominalnej	3 923

Zysk netto za rok bieżący	35 188
Wyemitowane opcje na akcje	
Saldo na 31 grudnia 2016	443 849
Saldo na 1 stycznia 2017	443 849
Nadwyżka ze sprzedaży akcji powyżej ich wartości nominalnej	3 635
Zysk netto za rok bieżący	43 208
Wyemitowane opcje na akcje	
Saldo na 31 grudnia 2017	490 692

W pozycji tej prezentowany jest wynik finansowy netto poprzednich lat obrotowych, jak również korekty wyniku finansowego dotyczące lat ubiegłych, a wynikające z błędów lat poprzednich lub zmian zasad rachunkowości. Zyski zatrzymane, ujmują wszystkie kapitały zapasowe, niepodzielone wyniki z lat ubiegłych podmiotu dominującego i spółek zależnych.

Nota 29 Należności i zobowiązania warunkowe

ZOBOWIĄZANIA WARUNKOWE	w tys. zł	
	2017	2016
- Wystawione gwarancje bankowe na czynsze z tytułu wynajmu lokali sklepowych oraz gwarancje terminowej płatności zobowiązań handlowych	29 023	25 959
- otwarte akredytywy	12 201	8 416
- weksle własne będące zabezpieczeniem zobowiązań leasingowych	582	303
Razem zobowiązania warunkowe	41 806	34 678

W Grupie nie występują należności warunkowe.

Nota 29a Leasing operacyjny

Grupa użytkuje aktywa na mocy umów tj. lokale w których prowadzi działalność handlową, które zostały zakwalifikowane jako leasing operacyjny

Przewidywane minimalne opłaty z tytułu leasingu operacyjnego na dzień 31 grudnia 2017 roku oraz 31 grudnia 2016 roku przedstawiają się następująco:

LEASING OPERACYJNY	w tys. zł	
	2017	2016
- w okresie do 1 roku	59 345	57 289
- w okresie od 1 roku do 5 lat	148 946	141 118
- powyżej 5 lat	26 586	32 415
Razem pozycje pozabilansowe	234 877	230 822

Umowy najmu lokali zakwalifikowane do leasingu operacyjnego w przeważającej większości zawierane są na okres 5 lat z możliwością przedłużenia na następny okres. W większości przypadków stawki czynszów ustalone są w EURO za 1m2 powierzchni. Stawki te podlegają rewaloryzacji na koniec każdego roku.

Wartość opłat leasingowych ujętych, jako koszt w trakcie okresu wyniosła 62.756 tys. zł (w 2016 roku: 60.167 tys. zł.)

Nota 30 Płatności regulowane akcjami

W dniu 15.04.2015r. Zwyczajne Walne Zgromadzenie Akcjonariuszy uchwaliło program motywacyjny dla Zarządu oraz kluczowej kadry kierowniczej Spółki oraz spółek zależnych oparty o płatność w postaci akcji Spółki. Szczegółowe warunki programu motywacyjnego (zakładającego w pełnej wysokości przyznanie 6.000.000 szt. warrantów subskrypcyjnych) zostały zawarte w raporcie bieżącym nr 25/2015 z dnia 15.04.2015r. Wartość programu motywacyjnego oszacowana przy zastosowaniu modelu Monte Carlo wyniosła 3.343.200 zł, tj. 0,56 zł za 1 akcję i jest rozliczana proporcjonalnie do czasu trwania programu z uwzględnieniem prawdopodobieństwa realizacji warunków nierynkowych. Kwota policzona przy prawdopodobieństwie 100%.

Przewidywany stopień zmienności ustalony został na podstawie osądu historycznego popartego analizą zmienności stóp zwrotu z cen zamknięcia dla akcji spółki notowanych na GPW.

Oczekiwany okres życia opcji został określony w oparciu o maksymalny okres wynikający z podjętej uchwały. Cena emisyjna akcji serii N będzie równa 2,00 zł.

Dane potrzebne do wyceny programu motywacyjnego:

	2017	2016
cena akcji z dnia nabycia uprawnień	2,27	2,27
cena realizacji	2,00	2,00
oczekiwana zmienność	30,00%	30,00%
oczekiwana długość życia opcji (w miesiącach)	33,5	33,5
stopa wolna od ryzyka	2,2%	2,2%
oczekiwana stopa dywidendy	0,00%	0,00%

Zgodnie z warunkami Programu Motywacyjnego dla roku 2017 ustalono następujące kryteria realizacji 2.000.000 szt. warrantów:

- kurs akcji Spółki (rozumiany jako średnia kursów zamknięcia notowań akcji Spółki na Gieldzie w ostatnim miesiącu roku kalendarzowego 2017) nie może być niższy niż 2,91 zł – za realizację tego kryterium przysługuje 50% transzy.
- wartość osiągniętego przez Spółkę zysku operacyjnego wskazanego w zbadanym skonsolidowanym sprawozdaniu finansowym powiększonego o amortyzację (EBITDA) ustalonego na podstawie rocznego zbadanego przez biegłego rewidenta skonsolidowanego sprawozdania finansowego nie może być niższa niż 60.000.000 zł. – za realizację tego kryterium przysługuje 25% transzy.
- wartość osiągniętego przez spółkę zysku netto, wykazanego w zbadanym przez biegłego rewidenta skonsolidowanym rachunku zysków i strat Spółki nie może być niższy niż 33.000.000 zł – za realizację tego kryterium przysługuje 25% transzy.

Przy ustalaniu zysku netto i EBITDA wyłącza się transakcje jednorazowe.

Zgodnie z danymi finansowymi za 2017 rok warunki i kryteria, od których zależne jest uruchomienie pierwszej transzy warrantów, przedstawiały się następująco:

- kurs akcji Spółki (rozumiany jako średnia kursów zamknięcia notowań akcji Spółki na Gieldzie w ostatnim miesiącu roku kalendarzowego 2017) wyniósł 4,28 zł., to wyżej wymienione kryterium decydujące o uruchomieniu 50% pierwszej transzy, wynikające z par 9 ust 5 lit. a) Uchwały 21/04/2015 ZWZ, zostało spełnione.

- wartość zysku operacyjnego za 2017 rok wykazanego w skonsolidowanym sprawozdaniu finansowym powiększonego o amortyzację (EBITDA) wyniosła 79.180 tys. zł., to wyżej wymienione kryterium decydujące o uruchomieniu 25% pierwszej transzy, wynikające z par 9 ust 5 lit. a) Uchwały 21/04/2015 ZWZ, zostało spełnione.

- wartość zysku netto za 2017 wykazanego w skonsolidowanym sprawozdaniu finansowym wyniosła 43.861 tys. zł., to wyżej wymienione kryterium decydujące o uruchomieniu 25% pierwszej transzy, wynikające z par 9 ust 5 lit. a) Uchwały 21/04/2015 ZWZ, zostało spełnione.

W 2017 roku odniesiono w koszty ogólnego zarządu z tytułu wyceny programu motywacyjnego kwotę 857 tys. zł. (w 2016 roku: 1.394 tys. zł)

Nota 31 Istotne zdarzenia w 2017 roku.

1) Zawiadomienie w sprawie znacznego pakietu akcji - przekroczenie progu 5 % ogólnej liczby głosów na Walnym Zgromadzeniu Vistula Group S.A.

W dniu 18.01.2017 roku w raporcie bieżącym nr 4/2017 Spółka poinformowała, iż w dniu 18 stycznia 2017 r. COLIAN HOLDING S.A. z siedzibą w Opatówku przy ul. Zdrojowej 1 (dalej: "Colian Holding"), działając na podstawie art. 69 ust. 1 pkt. 1 ustawy z dnia 29 lipca 2005 r. o ofercie publicznej i warunkach wprowadzania instrumentów finansowych do zorganizowanego systemu obrotu oraz o spółkach publicznych (dalej: „Ustawa”), poinformowała Spółkę, że w wyniku nabycia w dniu 16.01.2017 r. 160.000 akcji Spółki, udział Colian Holding w ogólnej liczbie głosów w Spółce przekroczył próg 5%.

Przed w/w zdarzeniem Colian Holding posiadał łącznie 8.733.619 sztuk akcji Spółki, co stanowiło 4,93% kapitału zakładowego Spółki i dawało 8.733.619 głosów oraz stanowiło 4,93% w ogólnej liczbie głosów na Walnym Zgromadzeniu Spółki.

Po w/w zdarzeniu Colian Holding posiadał łącznie 8.893.619 sztuk akcji Spółki, co stanowiło 5,02% kapitału zakładowego Spółki i dawało 8.893.619 głosów oraz stanowiło 5,02% w ogólnej liczbie głosów na Walnym Zgromadzeniu Spółki.

Jednocześnie Colian Holding poinformowała, że nie posiada instrumentów finansowych, o których mowa w art. 69 b ust. 1 Ustawy.

2) Informacja w sprawie zmiany stanu posiadania akcji Spółki

W dniu 03.02.2017 roku w raporcie bieżącym nr 6/2017 Spółka poinformowała, iż Pan Jerzy Mazgaj, Przewodniczący Rady Nadzorczej Spółki ("Zawiadamiający") działając na podstawie art. 69 ust. 1 pkt 2 Ustawy z dnia 29 lipca 2005 roku - o ofercie publicznej i warunkach wprowadzania instrumentów finansowych do zorganizowanego systemu obrotu oraz o spółkach publicznych, zawiadomił Spółkę, że w wyniku ustania stosunku zależności pomiędzy Zawiadamiającym a spółką Alma Market S.A. w restrukturyzacji z siedzibą w Krakowie ("Alma"), na skutek rezygnacji z Rady Nadzorczej Alma w dniu 1 lutego 2017 r. większości członków Rady Nadzorczej Alma powiązanych z Zawiadamiającym, zmniejszeniu uległo dotychczasowe łączne zaangażowanie w Spółce.

Przed zdarzeniem:

Liczba posiadanych akcji: Jerzy Mazgaj: 8.065.000, Krakchemia S.A.: 5.300.000, Alma Market S.A.: 6.750.000, łącznie: 20.115.000

Udział procentowy w kapitale zakładowym: Jerzy Mazgaj: 4,55%, Krakchemia S.A.: 2,99%, Alma Market S.A.: 3,81%, łącznie: 11,35%

Liczba głosów z posiadanych akcji: Jerzy Mazgaj: 8.065.000, Krakchemia S.A.: 5.300.000, Alma Market S.A.: 6.750.000, łącznie: 20.115.000

Udział procentowy w liczbie głosów na WZA: Jerzy Mazgaj: 4,55%, Krakchemia S.A.: 2,99%, Alma Market S.A.: 3,81%, łącznie: 11,35%

Po zdarzeniu:

Liczba posiadanych akcji: Jerzy Mazgaj: 8.065.000, Krakchemia S.A.: 5.300.000, łącznie: Jerzy Mazgaj z podmiotem powiązaniem Krakchemia S.A.: 13.365.000

Udział procentowy w kapitale zakładowym: Jerzy Mazgaj: 4,55%, Krakchemia S.A.: 2,99%, łącznie Jerzy Mazgaj z podmiotem powiązaniem Krakchemia S.A.: 7,54%

Liczba głosów z posiadanych akcji: 8.065.000, Krakchemia S.A.: 5.300.000, łącznie: Jerzy Mazgaj z podmiotem powiązaniem Krakchemia S.A.: 13.365.000

Udział procentowy w liczbie głosów na WZA: Jerzy Mazgaj: 4,55%, Krakchemia S.A.: 2,99%, łącznie: Jerzy Mazgaj z podmiotem powiązaniem Krakchemia S.A.: 7,54%

3) Zwołanie Zwyczajnego Walnego Zgromadzenia Spółki Vistula Group S.A.

W dniu 30.03.2017 roku w raporcie bieżącym nr 11/2017 Spółka poinformowała o zwołaniu Zwyczajnego Walnego Zgromadzenia Spółki Vistula Group S.A. na dzień 27.04.2017 roku na godzinę 12.00 w siedzibie Spółki Krakowie przy ul. Pilotów 10, (31-462 Kraków). W piśmie z dnia 5 kwietnia 2017 roku Zarząd Powszechnego Towarzystwa Emerytalnego PZU S.A. w Warszawie działając na podstawie art. 401 § 1 kodeksu spółek handlowych w imieniu Otwartego Funduszu Emerytalnego PZU "Złota Jesień" jako akcjonariusza Spółki reprezentującego co najmniej 1/20 kapitału zakładowego Spółki, złożył w Spółce żądanie umieszczenia w porządku obrad Zwyczajnego Walnego Zgromadzenia Spółki zwołanego na dzień 27 kwietnia 2017 r. ("Walne Zgromadzenie") po punkcie "Podjęcie uchwał w sprawie udzielenia członkom Zarządu i Rady Nadzorczej Spółki absolutorium z wykonania przez nich obowiązków w roku obrotowym 2016." nowego punktu porządku obrad w brzmieniu "Zmiany w skła-

dzie Rady Nadzorczej". Wraz z wyżej opisanym żądaniem Zarząd Powszechnego Towarzystwa Emerytalnego PZU S.A. przedstawił odpowiednie projekty uchwał Walnego Zgromadzenia dotyczące proponowanego punktu porządku obrad. W związku z opisanym powyżej żądaniem umieszczenia określonych spraw w porządku obrad Walnego Zgromadzenia, Zarząd Spółki w raporcie bieżącym nr 14/2017 ogłosił zmianę w porządku obrad Walnego Zgromadzenia wprowadzoną na żądanie akcjonariusza Otwarty Fundusz Emerytalny PZU "Złota Jesień".

4) Rejestracja akcji serii N Spółki w Krajowym Depozycie Papierów Wartościowych S.A., wprowadzenie akcji serii N do obrotu giełdowego na Głównym Rynku GPW oraz zmiana struktury kapitału zakładowego Spółki

W dniu 10.04.2017 roku w raporcie bieżącym nr 17/2017 Spółka uwzględniając treść § 5 ust. 1 pkt. 9 oraz § 34 rozporządzenia Ministra Finansów z dnia 19 lutego 2009 r. w sprawie informacji bieżących i okresowych przekazywanych przez emitentów papierów wartościowych oraz warunków uznawania za równoważne informacji wymaganych przepisami prawa państw niebędących państwem członkowskim, poinformowała, że w dniu 10 kwietnia 2017 r. otrzymała od Domu Maklerskiego Banku Ochrony Środowiska S.A. z siedzibą w Warszawie, jako podmiotu pełniącego funkcję agenta rozliczeniowego, zawiadomienie o rejestracji w dniu 10 kwietnia 2017 r. przez Krajowy Depozyt Papierów Wartościowych S.A. 2.020.000 sztuk akcji serii N Spółki o wartości nominalnej 0,20 zł. Rejestracja wyżej wymienionych akcji serii N w Krajowym Depozycie Papierów Wartościowych (objęcie i zapisanie akcji na rachunkach papierów wartościowych osób uprawnionych do ich objęcia) nastąpiła na podstawie instrukcji rozrachunku, o których mowa w § 13 ust. 3 Szczegółowych Zasad Działania Krajowego Depozytu Papierów Wartościowych, zgodnie z Uchwałą nr 342/16 Zarządu Krajowego Depozytu Papierów Wartościowych S.A. z dnia 27 maja 2016 r., o której Spółka informowała w raporcie bieżącym nr 28/2016. Jednocześnie Spółka poinformowała, że w dniu 10 kwietnia 2017 r. na podstawie § 38 ust. 1 i 3 Regulaminu Giełdy, zgodnie z Uchwałą nr 528/2016 Zarządu Giełdy Papierów Wartościowych w Warszawie S.A. z dnia 27 maja 2016 r., o której Spółka informowała w raporcie bieżącym nr 29/2016, nastąpiło wprowadzenie 2.020.000 sztuk akcji serii N Spółki o wartości nominalnej 0,20 zł każda do obrotu giełdowego na Głównym Rynku GPW pod kodem "PLVSTLA00011". Powyższe akcje serii N zostały objęte przez uczestników programu motywacyjnego dla członków Zarządu Spółki, kluczowych menedżerów lub innych osób o istotnym znaczeniu dla Spółki oraz spółek z jej Spółki ("Program Motywacyjny"), ustanowionego uchwałą nr 21/04/2015 Zwyczajnego Walnego Zgromadzenia Spółki z dnia 15 kwietnia 2015 roku, o której Spółka informowała w raporcie bieżącym nr 25/2015, którzy wykonali prawo z przysługujących im imiennych warrantów subskrypcyjnych serii E. Powyższe akcje zostały objęte i opłacone w dniu 10 kwietnia 2017 r. po cenie 2,00 zł za akcję, na łączną kwotę 4.040.000,00 zł.

Zgodnie z art. 451 § 2 oraz art. 452 § 1 kodeksu spółek handlowych, nabycie praw z akcji serii N oraz podwyższenie kapitału zakładowego Spółki nastąpiło z chwilą zapisania akcji serii N na rachunku papierów wartościowych Osób Uprawnionych, tj. w dniu 10 kwietnia 2017 roku. W związku z powyższym kapitał zakładowy Spółki uległ podwyższeniu z kwoty kapitału 37.665.932,80 zł podzielonego na 177.174.964 akcji o wartości nominalnej 0,20 złotych (reprezentujących 177.174.964 głosów na Walnym Zgromadzeniu Spółki) do kwoty kapitału 38.069.932,80 zł podzielonego na 179.194.964 akcji o wartości nominalnej 0,20 złotych (reprezentujących 179.194.964 głosów na Walnym Zgromadzeniu Spółki).

Spółka poinformowała w odrębnym raporcie bieżącym nr 39/2017 o rejestracji wyżej opisanego podwyższenia kapitału zakładowego Spółki wynikającego z emisji akcji serii N w rejestrze przedsiębiorców Krajowego Rejestru Sądowego, przy czym wpis w rejestrze ma charakter deklaratoryjny.

5) Powołanie Zarządu Spółki na okres nowej wspólnej kadencji

W dniu 11.04.2017 roku w raporcie bieżącym nr 18/2017 Spółka poinformowała, że Rada Nadzorcza Spółki na posiedzeniu odbytym w dniu 11 kwietnia 2017 roku dokonała wyboru Zarządu Spółki na okres nowej wspólnej kadencji rozpoczynającej się w dniu następnym po dniu odbycia Zwyczajnego Walnego Zgromadzenia zatwierdzającego sprawozdanie finansowe Spółki za rok obrotowy 2016. Zgodnie z treścią podjętych jednomyślnie uchwał Rady Nadzorczej, do Zarządu Spółki na okres nowej wspólnej kadencji powołani zostali dotychczasowi jego członkowie w osobach: Pan Grzegorz Pilch na stanowisko Prezesa Zarządu; Pan Mateusz Żmijewski na stanowisko Wiceprezesa Zarządu; Pan Erwin Bakalarz na stanowisko Członka Zarządu.

6) Zawiadomienie w sprawie znacznego pakietu akcji

W dniu 20.04.2017 roku w raporcie bieżącym nr 22/2017 Spółka poinformowała, że Nationale-Nederlanden Otwarty Fundusz Emerytalny (dalej: "Fundusz"), działając zgodnie z art. 69 ustawy z dnia 29 lipca 2005 r. o ofercie publicznej i warunkach wprowadzania instrumentów finansowych do zorganizowanego systemu obrotu oraz o spółkach publicznych, zawiadomił Spółkę, że w wyniku zbycia akcji Spółki w transakcjach na GPW w War-

szawie, rozliczonych w dniu 11 kwietnia 2017 roku, Fundusz zmniejszył stan posiadania akcji Spółki poniżej 10% głosów na Walnym Zgromadzeniu Akcjonariuszy Spółki. Przed zbyciem akcji Fundusz posiadał 19.714.113 akcji Spółki, co stanowiło 11,00 % kapitału zakładowego Spółki i był uprawniony do 19.714.113 głosów na Walnym Zgromadzeniu Akcjonariuszy Spółki, co stanowiło 11,00 % ogólnej liczby głosów. Po rozliczeniu transakcji w dniu 11 kwietnia 2017 roku Fundusz posiadał 17.764.113 akcji Spółki, co stanowiło 9,91 % kapitału zakładowego Spółki i był uprawniony do 17.764.113 głosów na Walnym Zgromadzeniu Akcjonariuszy Spółki, co stanowiło 9,91 % ogólnej liczby głosów.

7) Zmiany w składzie Rady Nadzorczej obecnej kadencji

W dniu 27.04.2017 roku w raporcie bieżącym nr 27/2017 Spółka poinformowała, o treści uchwał podjętych przez Zwyczajne Walne Zgromadzenie Vistula Group S.A. w dniu 27 kwietnia 2017 roku, w tym uchwał wymaganych na podstawie art. 393 pkt.1 i art. 395 § 2 pkt 1 i pkt 2 oraz art. 395 § 5 Kodeksu spółek handlowych oraz uchwał dotyczących zmian w składzie Rady Nadzorczej Spółki obecnej kadencji w związku z którymi: (i) ze składu Rady Nadzorczej Spółki odwołani zostali: Pan Łukasz Magiera oraz Pan Michał Mierzejewski, (ii) do składu Rady Nadzorczej Spółki powołane zostały: Pani Beata Pawłowska-Czerwińska oraz Pani Grażyna Sudzińska-Amroziewicz.

8) Rozpoczęcie rozmów dotyczących możliwości połączenia spółki Vistula Group S.A. ze spółką Bytom S.A.

W dniu 08.05.2017 roku w raporcie bieżącym nr 30/2017 Spółka odtajniła opóźnioną informację o rozpoczęciu w dniu 18 kwietnia 2017 r. rozmów dotyczących możliwości połączenia ze spółką Bytom S.A. z siedzibą w Krakowie. Zgodnie z treścią raportu rozpoczęcie opisanych rozmów z Bytom S.A. nie oznaczało, że zostaną podjęte dalsze czynności związane z przygotowaniem połączenia ani że połączenie zostanie zrealizowane. Jednocześnie organy Spółki na dzień przekazania raportu bieżącego nr 30/2017, nie podjęły jeszcze wiążących decyzji w zakresie realizacji dalszych czynności dotyczących potencjalnego połączenia.

9) Zawiadomienie w sprawie znacznego pakietu akcji

W dniu 18.05.2017 r. w raporcie bieżącym nr 32/2017 Spółka poinformowała, że w dniu 18.05.2017 roku, Pan Jerzy Mazgaj, Przewodniczący Rady Nadzorczej Spółki, działając na podstawie art. 69 ust. 1 pkt 1 ustawy z dnia 29 lipca 2005 r. o ofercie publicznej i warunkach wprowadzania instrumentów finansowych do zorganizowanego systemu obrotu oraz o spółkach publicznych zawiadomił Spółkę, że w wyniku nabycia przez niego akcji Spółki w transakcjach na GPW w Warszawie dokonanych w dniu 16 maja 2017 roku, zwiększył stan posiadania akcji Spółki powyżej 5% głosów na Walnym Zgromadzeniu Spółki. Przed nabyciem akcji w transakcjach, o których mowa powyżej Pan Jerzy Mazgaj posiadał 8.920.667 akcji Spółki, co stanowiło 4,98 % kapitału zakładowego Spółki i był uprawniony do 8.920.667 głosów na Walnym Zgromadzeniu Spółki, co stanowiło 4,98 % ogólnej liczby głosów na Walnym Zgromadzeniu Spółki. W wyniku przeprowadzonych transakcji, na dzień zawiadomienia Pan Jerzy Mazgaj posiadał 9.075.667 akcji Spółki, co stanowiło 5,06 % kapitału zakładowego Spółki i był uprawniony do 9.075.667 głosów na Walnym Zgromadzeniu Spółki, co stanowiło 5,06 % ogólnej liczby głosów na Walnym Zgromadzeniu Spółki.

10) Informacja w sprawie zamiaru połączenia spółki Vistula Group S.A. z siedzibą w Krakowie ze spółką Bytom S.A. z siedzibą w Krakowie.

W dniu 05.06.2017 r. w raporcie bieżącym nr 34/2017 Spółka poinformowała, że w dniu 5.06.2017 r. Zarząd Vistula Group S.A. podjął uchwałę w sprawie zamiaru połączenia spółki Vistula Group S.A. z siedzibą w Krakowie ze spółką Bytom S.A. z siedzibą w Krakowie. Planowany sposób połączenia obejmuje połączenie w trybie art. 492 par. 1 pkt. 1 KSH poprzez przeniesienie całego majątku spółki Bytom S.A. (spółka przejmowana) na spółkę Vistula Group S.A. (spółka przejmująca) w zamian za akcje spółki Vistula Group S.A. W związku z powyższym Zarząd Vistula Group S.A. postanowił o przystąpieniu do prac związanych z wyborem wspólnego doradcy w procesie przygotowania planu połączenia wraz z niezbędną dokumentacją. W dniu 5.06.2017 r. Vistula Group S.A. oraz Bytom S.A. podpisały porozumienie dotyczące współdziałania w czynnościach związanych z przygotowaniem procesu połączenia oraz zobowiązania do niepodejmowania czynności przekraczających zwykły zarząd w okresie do dnia połączenia lub do dnia odstąpienia przez którąkolwiek ze stron od zamiaru połączenia. Planowane połączenie jest uzasadnione realizacją strategii rozwoju Spółki Vistula Group S.A. przewidującej stworzenie dynamicznie rosnącej Spółki, konsolidującej rozpoznawalne marki detaliczne o uznanej pozycji rynkowej. Planowane połączenie przyniesie wymierne korzyści łączącym się spółkom w postaci efektów synergii osiąganych głównie w obszarze kosztów ogólnych, kosztów prowadzonej działalności operacyjnej, optymalizacji kosztów

pozyskiwania towarów, a także lepsze wykorzystanie zasobów ludzkich i koordynację polityki marketingowej. Długoterminowym celem planowanego połączenia jest wzrost wartości łączących się spółek.

11) Zawarcie aneksu do umowy kredytowej zwiększającego jej wartość powyżej 10% kapitałów własnych Spółki

W dniu 06.07.2017 r. w raporcie bieżącym nr 37/2017 Spółka poinformowała, że w dniu 6.07.2017 r. roku został zawarty z bankiem Powszechna Kasa Oszczędności Bank Polski S.A. z siedzibą w Warszawie (dalej: "Bank") aneks do Umowy limitu kredytowego wielocelowego z dnia 9 marca 2015 r. z późn. zmianami zawartej pomiędzy Bankiem i Spółką (dalej: "Umowa Kredytu Wielocelowego"), o której Spółka informowała w raportach bieżących nr 8/2015 oraz 57/2016. Na podstawie przedmiotowego aneksu z dnia 6.07.2017 r. do Umowy Kredytu Wielocelowego Bank udzielił Spółce limitu kredytowego wielocelowego do podwyższonej kwoty 57.000.000,00 zł z przeznaczeniem na kredyt w rachunku bieżącym, kredyt obrotowy odnawialny, gwarancje bankowe oraz akredytywy dokumentowe na warunkach określonych w Umowie Kredytu Wielocelowego z podziałem na:

- 1) Sublimit na kredyt w rachunku bieżącym złotowym (PLN) do kwoty: 22.000.000,00 PLN, z przeznaczeniem na finansowanie bieżącej działalności Spółki,
- 2) Sublimit na akredytywy dokumentowe w walucie PLN, EUR, USD wraz z kredytem obrotowym odnawialnym w walucie PLN, EUR, USD z przeznaczeniem wyłącznie na spłatę zadłużenia powstałego z tytułu dokonanych przez Bank wypłat z akredytów dokumentowych do kwoty: 17.000.000,00 PLN,
- 3) Sublimit na gwarancje bankowe w obrocie krajowym i zagranicznym w walucie PLN, EUR, USD wraz z kredytem obrotowym odnawialnym w walucie PLN, EUR, USD z przeznaczeniem wyłącznie na spłatę zadłużenia powstałego z tytułu dokonanych przez Bank wypłat z gwarancji bankowych do kwoty 18.000.000,00 PLN.

W związku z zawarciem przedmiotowego aneksu z dnia 6.07.2017 r. Umowa Kredytu Wielocelowego została przedłużona na okres do dnia 5.07.2020 r.

12) Zawarcie przez jednostkę zależną od Emitenta aneksu do umowy kredytowej z bankiem Powszechna Kasa Oszczędności Bank Polski S.A. z siedzibą w Warszawie

W dniu 10.07.2017 r. w raporcie bieżącym nr 38/2017 Spółka poinformowała, że w dniu 10.07.2017 roku pomiędzy jednostką zależną od Spółki tj. spółką W.KRUK S.A. z siedzibą w Krakowie (dalej: "W.KRUK") oraz bankiem Powszechna Kasa Oszczędności Bank Polski S.A. z siedzibą w Warszawie (dalej: "Bank") zawarty został aneks do Umowy limitu kredytowego wielocelowego z dnia 9 marca 2015 r. z późn. zmianami, zawartej pomiędzy Bankiem i W.KRUK („Umowa Kredytu Wielocelowego”), o której Emitent informował w raportach bieżących nr 8/2015 oraz 65/2015. Na podstawie przedmiotowego aneksu z dnia 10.07.2017 r. do Umowy Kredytu Wielocelowego Bank udzielił W.KRUK limitu kredytowego wielocelowego do podwyższonej kwoty 60.000.000,00 zł z przeznaczeniem na kredyt w rachunku bieżącym, kredyt obrotowy odnawialny, gwarancje bankowe oraz akredytywy dokumentowe na warunkach określonych w Umowie Kredytu Wielocelowego z podziałem na:

- 1) Sublimit na kredyt w rachunku bieżącym złotowym (PLN) do kwoty: 35.000.000,00 PLN, z przeznaczeniem na finansowanie bieżącej działalności Spółki,
- 2) Sublimit na akredytywy dokumentowe w walucie PLN, EUR, USD wraz z kredytem obrotowym odnawialnym w walucie PLN, EUR, USD z przeznaczeniem wyłącznie na spłatę zadłużenia powstałego z tytułu dokonanych przez Bank wypłat z akredytów dokumentowych do kwoty: 8.000.000,00 PLN,
- 3) Sublimit na gwarancje bankowe w obrocie krajowym i zagranicznym w walucie PLN, EUR, USD wraz z kredytem obrotowym odnawialnym w walucie PLN, EUR, USD z przeznaczeniem wyłącznie na spłatę zadłużenia powstałego z tytułu dokonanych przez Bank wypłat z gwarancji bankowych do kwoty 22.000.000,00 PLN.

W związku z zawarciem przedmiotowego aneksu z dnia 10 lipca 2017 r. Umowa Kredytu Wielocelowego została przedłużona na okres do dnia 9.07.2020 r.

13) Rejestracja w rejestrze przedsiębiorców Krajowego Rejestru Sądowego zmiany struktury kapitału zakładowego Spółki w ramach warunkowego podwyższenia kapitału zakładowego.

W dniu 21.07.2017 r. w raporcie bieżącym nr 39/2017 Spółka poinformowała w nawiązaniu do treści raportu bieżącego nr 17/2017 z dnia 10.04.2017 r., iż w dniu 10 lipca 2017 r. Sąd Rejonowy dla Krakowa - Śródmieścia w Krakowie XI Wydział Gospodarczy Krajowego Rejestru Sądowego dokonał wpisu w rejestrze przedsiębiorców zmiany struktury kapitału zakładowego Spółki w ramach warunkowego podwyższenia kapitału zakładowego wynikającego z emisji 2.020.000 sztuk akcji zwykłych na okaziciela serii N Spółki o wartości nominalnej 0,20 zł każda, wyemitowanych przez Spółkę w wykonaniu praw przysługujących posiadaczom imiennych warrantów subskrypcyjnych serii E.

W związku z powyższym Spółka poinformowała, iż kapitał zakładowy Spółki po objęciu akcji serii N przez osoby uprawnione wynosi obecnie 38.069.932,80 zł i dzieli się na 179.194.964 akcje o wartości nominalnej 0,20 zł każda, reprezentujące 179.194.964 głosów na Walnym Zgromadzeniu Spółki.

14) Zawiadomienie w sprawie znacznego pakietu akcji

W dniu 28.07.2017 r. w raporcie bieżącym nr 40/2017 Spółka poinformowała, że w dniu 28 lipca 2017 r. otrzymała od Quercus Towarzystwo Funduszy Inwestycyjnych S.A. działającego w imieniu zarządzanych funduszy inwestycyjnych – QUERCUS Parasolowy SFIO, QUERCUS Multistrategy FIZ oraz QUERCUS Absolute Return FIZ (dalej: "Fundusze") zawiadomienie na podstawie art. 69 ustawy z dnia 29 lipca 2005 r. o ofercie publicznej i warunkach wprowadzania instrumentów finansowych do zorganizowanego systemu obrotu oraz o spółkach publicznych - o zwiększeniu przez Fundusze wspólnie oraz samodzielnie przez QUERCUS Multistrategy FIZ udziału w ogólnej liczbie głosów w Spółce oraz przekroczeniu progu 5% ogólnej liczby głosów w Spółce.

Przekroczenie przez Fundusze wspólnie oraz samodzielnie przez QUERCUS Multistrategy FIZ progu 5% ogólnej liczby głosów w Spółce nastąpiło w wyniku transakcji na rynku regulowanym w dniu 26.07.2017 r.

Przed zmianą udziału fundusz QUERCUS Multistrategy FIZ posiadał 5.182.004 akcje Spółki, co stanowiło 2,89 % kapitału zakładowego Spółki i był uprawniony do 5.182.004 głosów na Walnym Zgromadzeniu Spółki, co stanowiło 2,89 % ogólnej liczby głosów na Walnym Zgromadzeniu Spółki.

Przed zmianą udziału fundusz QUERCUS Multistrategy FIZ oraz fundusz QUERCUS Parasolowy SFIO łącznie posiadały 5.717.662 akcje Spółki, co stanowiło 3,19 % kapitału zakładowego Spółki i były uprawnione do 5.717.662 głosów na Walnym Zgromadzeniu Spółki, co stanowiło 3,19 % ogólnej liczby głosów na Walnym Zgromadzeniu Spółki.

Na dzień 27.07.2017 r. fundusz QUERCUS Multistrategy FIZ posiadał 10.112.004 akcje Spółki, co stanowiło 5,64 % kapitału zakładowego Spółki i był uprawniony do 10.112.004 głosów na Walnym Zgromadzeniu Spółki, co stanowiło 5,64 % ogólnej liczby głosów na Walnym Zgromadzeniu Spółki.

Na dzień 27.07.2017 r. Fundusze posiadały łącznie 14.717.662 akcje Spółki, co stanowiło 8,21 % kapitału zakładowego Spółki i były uprawnione do 14.717.662 głosów na Walnym Zgromadzeniu Spółki, co stanowiło 8,21 % ogólnej liczby głosów na Walnym Zgromadzeniu Spółki.

15) Zawiadomienie w sprawie znacznego pakietu akcji

W dniu 1.08.2017 r. w raporcie bieżącym nr 42/2017 Spółka poinformowała, że w dniu 1 sierpnia 2017 r. otrzymała od IPOPEMA Towarzystwo Funduszy Inwestycyjnych S.A. z siedzibą w Warszawie, ("Towarzystwo"), informację przesłaną na podstawie art. 69 ust. 1 pkt 2, art. 69 ust. 2 pkt 1a, ustawy z dnia 29 lipca 2005 r. o ofercie publicznej i warunkach wprowadzania instrumentów finansowych do zorganizowanego systemu obrotu oraz o spółkach publicznych, że w wyniku zbycia przez fundusz IPOPEMA 2 FIZ Aktywów Niepublicznych zarządzany przez Towarzystwo ("Fundusz", "IPOPEMA 2 FIZAN") akcji Spółki w transakcji przeprowadzonej na rynku regulowanym w dn. 26.07.2017 r., rozliczonej w dn. 27.07.2017 r., udział Funduszu, jak również łączny udział funduszy zarządzanych przez Towarzystwo w ogólnej liczbie głosów w Spółce spadł poniżej progu 15%, a także zmienił się o ponad 2% w ogólnej liczbie głosów w Spółce.

Przed transakcją fundusz IPOPEMA 2 FIZAN posiadał 30.200.000 akcji Spółki, co stanowiło 16,85% kapitału zakładowego Spółki i dawało 30.200.000 głosów, co stanowiło 16,85% w ogólnej liczbie głosów na Walnym Zgromadzeniu Spółki. Po transakcji fundusz IPOPEMA 2 FIZAN posiadał 21.200.000 akcji Spółki, co stanowiło 11,83% kapitału zakładowego Spółki i dawało 21.200.000 głosów oraz stanowiło 11,83% w ogólnej liczbie głosów na Walnym Zgromadzeniu Spółki. Przed transakcją wszystkie fundusze zarządzane przez Towarzystwo posiadały 31.579.578 akcji Spółki, co stanowiło 17,62% kapitału zakładowego Spółki i dawało 31.579.578 głosów, co stanowiło 17,62% w ogólnej liczbie głosów na Walnym Zgromadzeniu Spółki.

Po transakcji wszystkie fundusze zarządzane przez Towarzystwo, łącznie posiadały 22.579.578 akcji Spółki, co stanowiło 12,60% kapitału zakładowego Spółki i dawało 22.579.578 głosów oraz stanowiło 12,60% w ogólnej liczbie głosów na Walnym Zgromadzeniu Spółki.

16) Informacja w sprawie wyników oszacowania przedziału parytetu wymiany akcji w ramach przygotowania procesu połączenia Vistula Group S.A. i Bytom S.A.

W dniu 29.08.2017 r. w raporcie bieżącym nr 44/2017 Spółka poinformowała, że w dniu 28 sierpnia 2017 r. Zarząd Spółki otrzymał od wspólnie wybranego przez strony tj. Spółkę i Bytom S.A. - doradcy Deloitte Advisory Sp. z o.o. z siedzibą w Warszawie wyniki oszacowania przedziału parytetu wymiany akcji w ramach czynności związanych z przygotowaniem procesu połączenia Spółki i Bytom SA. Przedział parytetu wymiany akcji został ustalony na poziomie 0,77 – 0,87, a wartość punktowa parytetu na poziomie 0,82. Oznacza to, że gdyby doszło do

połączenia za jedną akcję Bytom SA akcjonariusz tej spółki otrzymałby 0,82 akcji Spółki. Wyniki wyceny będą stanowić podstawę do ustalenia parytetu wymiany akcji do planu połączenia.

17) Podpisanie i podanie do publicznej wiadomości planu połączenia w ramach przygotowania procesu połączenia Vistula Group S.A. oraz Bytom S.A.

W dniu 15.09.2017 r. w raporcie bieżącym nr 46/2017 Spółka poinformowała, że w dniu 15 września 2017 r. nastąpiło podpisanie planu połączenia Spółki (spółki przejmująca) oraz Bytom S.A. (spółka przejmowana). Plan połączenia wraz z załącznikami został udostępniony do publicznej wiadomości na stronie internetowej Spółki www.vistulagroup.pl w zakładce dla inwestorów oraz w lokalu Spółki w Krakowie przy ul. Pilotów nr 10 (w dni robocze w godzinach od 10:00 – 15:00).

18) Zawiadomienie w sprawie znacznego pakietu akcji

W dniu 10.10.2017 r. w raporcie bieżącym nr 49/2017 Spółka poinformowała, że w dniu 10 października 2017 roku Pan Jerzy Mazgaj, Przewodniczący Rady Nadzorczej Spółki, działając na podstawie art. 69 ust. 1 Ustawy z dnia 29 lipca 2005 r. o ofercie publicznej i warunkach wprowadzania instrumentów finansowych do zorganizowanego systemu obrotu oraz o spółkach publicznych, zawiadomił Spółkę, że w wyniku nabycia przez niego akcji Spółki w transakcjach na GPW dokonanych w dniu 5 października 2017 r. oraz w 9 dniu października 2017 r., uległ zmianie stan posiadania przez niego akcji Spółki. Przed dokonaniem wyżej wymienionych transakcji Pan Jerzy Mazgaj posiadał 9.075.667 szt. akcji, co stanowiło 5,06 % kapitału zakładowego oraz 9.075.667 głosów, co stanowiło 5,06 % w ogólnej liczbie głosów na walnym zgromadzeniu Spółki.

Po dokonaniu wyżej wymienionych transakcji Pan Jerzy Mazgaj posiadał 16.025.667 szt. akcji, co stanowiło 8,94 % kapitału zakładowego oraz 16.025.667 głosów, co stanowiło 8,94 % w ogólnej liczbie głosów na walnym zgromadzeniu Spółki.

Podmiot powiązany z Panem Jerzym Mazgajem - Krakchemia S.A. posiada 5.300.000 akcji i 5.300.000 głosów na walnym zgromadzeniu Spółki.

Przed dokonaniem wyżej wymienionych transakcji łączenie z podmiotem powiązaniem Pan Jerzy Mazgaj posiadał: 14.375.667 szt. akcji, co stanowiło 8,02 % kapitału zakładowego oraz 14.375.667 głosów, co stanowiło 8,02 % w ogólnej liczbie głosów na walnym zgromadzeniu Spółki.

Po dokonaniu wyżej wymienionych transakcji łączenie z podmiotem powiązaniem Pan Jerzy Mazgaj posiadał: 21.325.667 akcji, co stanowiło 11,90% kapitału zakładowego oraz 21.325.667 głosów, co stanowiło 11,90% w ogólnej liczbie głosów na walnym zgromadzeniu Spółki.

19) Opinia biegłego z badania planu połączenia Spółek Vistula Group S.A. i Bytom S.A.

W dniu 13.11.2017 r. w raporcie bieżącym nr 52/2017 Spółka poinformowała, że w dniu 13 listopada 2017 roku otrzymała pisemną opinię biegłego z badania planu połączenia Vistula Group S.A. i Bytom S.A., sporządzoną zgodnie z art. 503 § 1 Kodeksu spółek handlowych dla Sądu Rejonowego dla Krakowa - Śródmieścia w Krakowie, XI Wydział Gospodarczy Krajowego Rejestru Sądowego, sygn. akt: KR XI Ns-Rej. KRS 35733/17/271.

W ocenie biegłego:

1. określony w planie połączenia stosunek wymiany akcji, o którym mowa w art. 499 § 1 pkt. 2, został ustalony należycie,
2. proponowany w planie połączenia stosunek wymiany akcji został określony na podstawie wartości rynkowej łączących się spółek, wyznaczonych przy użyciu trzech modeli wyceny:
 - a) metodą dochodową (metoda zdyskontowanych przepływów pieniężnych),
 - b) metodą rynkową w podejściu mnożników porównywalnych spółek publicznych,
 - c) metodą rynkową w podejściu notowań akcji obydwu łączących się spółek.

Stosunek wymiany akcji został wyznaczony na podstawie średniej arytmetycznej wartości wszystkich krańcowych przedziałów wyników wyceny uzyskanych przy zastosowaniu każdej z metod i podejść.

Zastosowanie wskazanych metod ustalenia stosunku wymiany należy uznać za zasadne.

3. nie istnieją szczególne trudności związane z wyceną łączących się Spółek, a w konsekwencji z wyborem odpowiedniej metody ustalenia stosunku wymiany (parytetu).

Plan połączenia zawiera wszelkie niezbędne elementy i załączniki, które są wymagane zgodnie z postanowieniami przepisów art. 499 ksh. Plan połączenia może zostać uznany za sporządzony we wszystkich istotnych aspektach, poprawnie i rzetelnie. Opinia biegłego, o której mowa powyżej jest dostępna do publicznej wiadomości na stronie internetowej Spółki www.vistulagroup.pl w zakładce dla inwestorów oraz stanowi załącznik do raportu bieżącego nr 52/2017.

20) Otrzymanie postanowienia Prezesa UOKiK o przedłużeniu postępowania antymonopolowego w sprawie koncentracji z Bytom S.A.

W dniu 14.11.2017 r. w raporcie bieżącym nr 53/2017 Spółka poinformowała, o otrzymaniu w dniu 14 listopada 2017 r. wydanego w dniu 13 listopada 2017 r. przez Prezesa Urzędu Ochrony Konkurencji i Konsumentów postanowienia o przedłużeniu o 4 miesiące postępowania antymonopolowego wszczętego na wniosek Spółki i Bytom S.A. w sprawie koncentracji polegającej na połączeniu Spółki i Bytom S.A. W związku z wydanym postanowieniem postępowanie zostało skierowane do drugiej fazy, w której Prezes UOKiK może przeprowadzić badanie rynku. Skierowanie postępowania do drugiej fazy wpływa na czas trwania procedury połączenia.

Nota 31a Zdarzenia po dacie bilansowej

1) Zawiadomienie w sprawie znacznego pakietu akcji

W dniu 29.01.2018 r. w raporcie bieżącym nr 3/2018 Spółka poinformowała o otrzymaniu w dniu 29 stycznia 2018 roku od Nationale-Nederlanden Powszechnie Towarzystwo Emerytalne S.A. działającego zgodnie z art. 69 w zw. z art. 87 ust. 1 pkt. 3 lit. b Ustawy z dnia 29 lipca 2005 r. o ofercie publicznej i warunkach wprowadzania instrumentów finansowych do zorganizowanego systemu obrotu oraz o spółkach publicznych, zawiadomienia, że w wyniku nabycia akcji Spółki w transakcjach na GPW w Warszawie, rozliczonych w dniu 23 stycznia 2018 roku, zarządzane przez Nationale-Nederlanden Powszechnie Towarzystwo Emerytalne S.A. fundusze: Nationale-Nederlanden Otwarty Fundusz Emerytalny (dalej: „OFE”) oraz Nationale-Nederlanden Dobrowolny Fundusz Emerytalny (dalej: „DFE”) zwiększyły stan posiadania akcji Spółki powyżej 10% głosów na Walnym Zgromadzeniu Akcjonariuszy Spółki.

Przed nabyciem akcji OFE i DFE posiadały 17.859.480 akcji Spółki, co stanowiło 9,97 % kapitału zakładowego Spółki i były uprawnione do 17.859.480 głosów na Walnym Zgromadzeniu Akcjonariuszy Spółki, co stanowiło 9,97 % ogólnej liczby głosów.

Po rozliczeniu transakcji nabycia akcji w dniu 23 stycznia 2018 roku na rachunkach papierów wartościowych OFE i DFE znajdowało się 18.079.480 akcji Spółki, co stanowiło 10,09 % kapitału zakładowego Spółki. Akcje te uprawniały do 18.079.480 głosów na Walnym Zgromadzeniu Akcjonariuszy Spółki, co stanowiło 10,09 % ogólnej liczby głosów.

2) Podpisanie i podanie do publicznej wiadomości zmiany nr 1 do planu połączenia w ramach przygotowania procesu połączenia Vistula Group S.A. i Bytom S.A.

W dniu 01.03.2018 r. w raporcie bieżącym nr 9/2018 Spółka poinformowała w nawiązaniu do raportu bieżącego numer 46/2017 z dnia 15 września 2017 r. dotyczącego podpisania i podania do publicznej wiadomości planu połączenia w ramach przygotowania procesu połączenia Vistula Group S.A. z siedzibą w Krakowie (spółka przejmująca) oraz Bytom S.A. z siedzibą w Krakowie (spółka przejmowana) informuje, że w dniu 1 marca 2018 r. nastąpiło podpisanie zmiany nr 1 do planu połączenia. Zmiana nr 1 do planu połączenia wraz z załącznikami jest dostępna do publicznej wiadomości na stronie internetowej Spółki www.vistulagroup.pl w zakładce dla inwestorów oraz w lokalu Spółki w Krakowie przy ul. Pilotów nr 10 (w dni robocze w godzinach od 10:00 – 15:00). Zmiana nr 1 do planu połączenia nastąpiła w związku ze zmianą parytetu wymiany akcji. W ramach uzgodnionej zmiany do planu połączenia, akcje spółki przejmowanej mają być wymieniane na nowo emitowane akcje spółki przejmującej według stosunku: 1 : 0,72, tj. za jedną akcją Bytom S.A. zostanie przyznane 0,72 akcji Vistula Group S.A., a nie według parytetu wymiany 1 : 0,82 jak przyjęto w pierwotnym planie połączenia z dnia 15 września 2017 r. Zmiana parytetu nastąpiła w oparciu o wycenę wspólnie wybranego przez spółki doradcy – Deloitte Advisory Sp. z o.o. z siedzibą w Warszawie w związku z upływem czasu od podpisania planu połączenia z dnia 15 września 2017 r.

Nota 32 Transakcje ze stronami / podmiotami powiązanymi

Transakcje handlowe: roku obrotowym Spółka zawarła następujące transakcje z podmiotami powiązanymi :

	w tys. zł							
	Sprzedaż produktów, towarów, materiałów i usług		Zakup produktów, towarów, materiałów i usług		Kwoty należne od podmiotów powiązanych		Kwoty należne podmiotom powiązanym	
	2017	2016	2017	2016	2017	2016	2017	2016
Vipo						737		

Young						165		
Vistula Market Sp. z o.o.					1 983	1 983		
DCG SA	8	13				7		
VG Property Sp. z o.o.	5	14	140	138	1	1	20	9
W.KRUK SA	7 396	7 371	88	261	721	1 662		
Wólczanka Shirts Manufacturing Sp. z o. o.	739	742	4 113	3 999	436	74	47	139
Razem	8 148	8 140	4 341	4 398	3 141	4 629	67	148
Saldo odpisów aktualizujących					- 1 983	- 2 886		
Kwoty należne od podmiotów powiązanych netto					1 158	1 743		

Koszty sprzedanych produktów, towarów i usług wyniosły 1 363 tys. zł. (rok 2016: 1.311 tys. zł.)

Przychody finansowe wyniosły 18 tys. zł. (rok 2016: 376 tys. zł.), a koszty finansowe wyniosły 0 tys. zł. (rok 2016; 115 tys. zł.)

Pozostałe przychody operacyjne wyniosły 2 tys. zł. (rok 2016: 0 tys. zł.), a pozostałe koszty operacyjne wyniosły 0 tys. zł. (rok 2016: 0 tys. zł.)

Sprzedż towarów podmiotom powiązanych dokonana była po cenach wynikających z cennika Spółki. Zakupy były dokonywane po zdyskontowanych cenach rynkowych, aby odzwierciedlić ilość towarów zakupionych i związku pomiędzy stronami.

Należności z tytułu udzielonych pożyczek od podmiotów powiązanych na 31.12.2017 roku wynoszą 277 tys. zł. (na 31.12.2016 roku: 2.170 tys. zł.), należności te zostały objęte odpisami aktualizującymi na 31.12.2017 roku w wysokości 227 tys. zł. (na 31.12.2016 roku: 359 tys. zł.).

Pozostałe należności od podmiotów powiązanych na 31.12.2017 roku wynoszą 4.300 tys. zł. (na 31.12.2016 roku: 4.300 tys. zł.), należności te zostały objęte odpisami aktualizującymi na 31.12.2017 roku w wysokości 4.300 tys. zł. (na 31.12.2016 roku: 4.300 tys. zł.).

Należności nie są zabezpieczone a ich spłata ma nastąpić gotówką. Na dzień 31.12.2017 roku odpisy aktualizujące wartość należności od podmiotów powiązanych łącznie wyniosły 6.510 tys. zł. (rok 2016; 7.544 tys. zł.). W 2017 roku odpisów aktualizujących utworzono na kwotę 0 tys. zł, a rozwiązano na kwotę 903 tys. zł.

W 2017 spółka Grupa zawierała również transakcje z podmiotami, na które znacząco wpływa lub posiada w niej znaczącą ilość głosów, bezpośrednio lub pośrednio osoba będąca członkiem kluczowego personelu kierowniczego spółki.

- Alma Market S.A. w upadłości – wpływ ustał najpóźniej w dniu 1.02.2017 roku. W 2017 roku łączne obroty brutto wyniosły 32 tys. zł.
- Krakchemia S.A. W 2017 roku łączne obroty brutto wyniosły 193 tys. zł.
- Krakowski Kredens Sp. z o.o. - wpływ ustał najpóźniej w dniu 15.04.2017 roku. W 2017 roku łączne obroty brutto wyniosły 3 tys. zł.

Transakcje z podmiotami powiązanymi zawierane były na warunkach odpowiadających warunkom rynkowym

W 2017 roku Spółka udzieliła dodatkowego poręczenia spółce zależnej DCG na kwotę 3.000.000 zł do umowy kredytu wielocelowego w związku z podwyższeniem limitu kredytowego oraz została zwolniona z udzielonego poręczenia spółce zależnej W.KRUK do umowy limitu kredytu wielocelowego na kwotę 54.000.000 zł.

Na 31.12.2017 roku saldo udzielonych przez spółkę dominującą poręczeń spółkom zależnym W.KRUK S.A., DCG S.A. oraz VG Property Sp. z o.o. za zobowiązania W.KRUK S.A., DCG SA oraz VG Property Sp. z o.o. wobec Banku PKO BP S.A. wynikające umów kredytowych wynosi:

- Umowa kredytu terminowego (Kredyt B) do kwoty 71.400.000,00 PLN zawarta przez Spółkę w dniu 9.03.2015 roku, przeniesionej na W.KRUK S.A. po dokonaniu przejęcia zorganizowanej części przedsiębiorstwa Spółki przez W.KRUK S.A. w wyniku czego nastąpiła zmiana kredytobiorcy w Umowie o Kredyt B, tj. w miejsce Spółki w pełni praw i obowiązków kredytobiorcy wstąpiła spółka W.KRUK S.A. w związku z czym doszło do przejęcia długu przez W.KRUK S.A.. Po przeniesieniu praw i obowiązków

- kredytobiorcy na W.KRUK S.A., Spółka jest odpowiedzialna za spłatę Kredytu B z tytułu poręczenia do maksymalnej kwoty nieprzekraczającej 107.100.000 PLN, z możliwością jego zwolnienia po 3 latach;
- b) Umowa limitu kredytowego wielocelowego do kwoty 1.500.000,00 PLN zawarta przez spółkę zależną DCG S.A. w dniu 25.06.2015 roku. Jednym z zabezpieczeń spłaty zobowiązań DCG S.A. wobec banku z tytułu niniejszej umowy jest poręczenie przez Spółkę do maksymalnej kwoty nieprzekraczającej 17.250.000 PLN, poręczenie ważne jest do 31 grudnia 2021 roku.
- c) Umowa kredytu inwestycyjnego do kwoty 4.021.500,00 PLN zawarta przez spółkę zależną VG Property Sp. z o.o. w dniu 30.06.2016 roku. Jednym z zabezpieczeń spłaty zobowiązań VG Property Sp. z o.o. wobec banku z tytułu niniejszej umowy jest poręczenie przez Spółkę do maksymalnej kwoty nieprzekraczającej 6.032.250 PLN, poręczenie ważne jest do dnia całkowitej spłaty kredytu.

Nota 33 Dane porównywalne – korekta wyniku lat ubiegłych i korekty prezentacyjne

Spółka zależna W.KRUK S.A w sprawozdaniu finansowym za rok 2017 zmieniła kwalifikację zapasów przyjętych do sprzedaży komisowej w Spółce. Zgodnie z wytycznymi zawartymi w Interpretacji Komitetu ds. Interpretacji Międzynarodowej Sprawozdawczości Finansowej numer 13 dokonano korekty prezentacji w sprawozdaniu z sytuacji finansowej w postaci zmniejszenia kwoty zapasów i zobowiązań z tytułu dostaw i usług Spółki.

Wpływ korekt na pozycje bilansowe za rok obrotowy 2016

	w tys. zł.		
	Dane według sprawozdania za 2016	korekty wyniku lat ubiegłych i korekty prezentacyjne	Dane porównywalne 2016 według sprawozdania za 2017
Aktywa trwałe ogółem	428 464		428 464
Zapasy	283 995	- 8 806	275 189
Aktywa obrotowe ogółem	323 044	- 8 806	314 238
Aktywa ogółem	751 508	- 8 806	742 702
Zobowiązania z tytułu dostaw i usług oraz pozostałe zobowiązania	121 171	- 8 806	112 365
Zobowiązania i rezerwy ogółem	257 121	- 8 806	248 315
Kapitał własny razem	494 387		494 387
Pasywa ogółem	751 508	- 8 806	742 702

Wpływ korekt na przepływy pieniężne za rok obrotowy 2016

	Dane według sprawozdania za 2016	korekty wyniku lat ubiegłych i korekty prezentacyjne	Dane porównywalne 2016 według sprawozdania za 2017
Zysk (strata) netto	35 188		35 188
Zmiana stanu zapasów	- 43 407	8 806	- 34 601
Zmiana stanu zobowiązań krótkoterminowych, z wyjątkiem pożyczek i kredytów	15 848	- 8 806	7 042
Przepływy pieniężne netto z działalności operacyjnej	6 002	-	6 002
Przepływy pieniężne netto z działalności inwestycyjnej	- 17 994	-	- 17 994
Przepływy pieniężne netto z działalności finansowej	13 242	-	13 242
Zwiększenie (zmniejszenie) netto stanu środków pieniężnych i ekwiwalentów środków pieniężnych	1 250	-	1 250
Środki pieniężne i ich ekwiwalenty na początek okresu	15 558	-	15 558
Środki pieniężne i ich ekwiwalenty na koniec okresu	16 808	-	16 808

Nota 34 Założenia polityki rachunkowości

Przedstawione sprawozdanie finansowe zostało sporządzone zgodnie z MSSF.

Zasady sporządzania sprawozdania finansowego zostały opisane w informacjach ogólnych do niniejszego sprawozdania.

5. Emisja, wykup i spłata dłużnych i kapitałowych papierów wartościowych

W 2017 roku Spółka dominująca dokonała emisji akcji serii N w ramach warunkowego podwyższenia kapitału zakładowego.

W dniu 10.04.2017 roku w raporcie bieżącym nr 17/2017 Spółka dominująca uwzględniając treść § 5 ust. 1 pkt. 9 oraz § 34 rozporządzenia Ministra Finansów z dnia 19 lutego 2009 r. w sprawie informacji bieżących i okresowych przekazywanych przez emitentów papierów wartościowych oraz warunków uznawania za równoważne informacji wymaganych przepisami prawa państw niebędących państwem członkowskim, poinformowała, że w dniu 10 kwietnia 2017 r. otrzymała od Domu Maklerskiego Banku Ochrony Środowiska S.A. z siedzibą w Warszawie, jako podmiotu pełniącego funkcję agenta rozliczeniowego, zawiadomienie o rejestracji w dniu 10 kwietnia 2017 r. przez Krajowy Depozyt Papierów Wartościowych S.A. 2.020.000 sztuk akcji serii N Spółki o wartości nominalnej 0,20 zł. Rejestracja wyżej wymienionych akcji serii N w Krajowym Depozycie Papierów Wartościowych (objęcie i zapisanie akcji na rachunkach papierów wartościowych osób uprawnionych do ich objęcia) nastąpiła na podstawie instrukcji rozrachunku, o których mowa w § 13 ust. 3 Szczegółowych Zasad Działania Krajowego Depozytu Papierów Wartościowych, zgodnie z Uchwałą nr 342/16 Zarządu Krajowego Depozytu Papierów Wartościowych S.A. z dnia 27 maja 2016 r., o której Spółka informowała w raporcie bieżącym nr 28/2016. Jednocześnie Spółka informuje, że w dniu 10 kwietnia 2017 r. na podstawie § 38 ust. 1 i 3 Regulaminu Giełdy, zgodnie z Uchwałą nr 528/2016 Zarządu Giełdy Papierów Wartościowych w Warszawie S.A. z dnia 27 maja 2016 r., o której Spółka informowała w raporcie bieżącym nr 29/2016, nastąpiło wprowadzenie 2.020.000 sztuk akcji serii N Spółki o wartości nominalnej 0,20 zł każda do obrotu giełdowego na Głównym Rynku GPW pod kodem "PLVSTLA00011". Powyższe akcje serii N zostały objęte przez uczestników programu motywacyjnego dla członków Zarządu Spółki, kluczowych menedżerów lub innych osób o istotnym znaczeniu dla Spółki oraz spółek z jej grupy kapitałowej ("Program Motywacyjny"), ustanowionego uchwałą nr 21/04/2015 Zwyczajnego Walnego Zgromadzenia Spółki z dnia 15 kwietnia 2015 roku, o której Spółka informowała w raporcie bieżącym nr 25/2015, którzy wykonali prawo z przysługujących im imiennych warrantów subskrypcyjnych serii E. Powyższe akcje zostały objęte i opłacone w dniu 10 kwietnia 2017 r. po cenie 2,00 zł za akcję, na łączną kwotę 4.040.000,00 zł.

Zgodnie z art. 451 § 2 oraz art. 452 § 1 kodeksu spółek handlowych, nabycie praw z akcji serii N oraz podwyższenie kapitału zakładowego Spółki nastąpiło z chwilą zapisania akcji serii N na rachunku papierów wartościowych Osób Uprawnionych, tj. w dniu 10 kwietnia 2017 roku. W związku z powyższym kapitał zakładowy Spółki uległ podwyższeniu z kwoty kapitału 37.665.932,80 zł podzielonego na 177.174.964 akcji o wartości nominalnej 0,20 złotych (reprezentujących 177.174.964 głosów na Walnym Zgromadzeniu Spółki) do kwoty kapitału 38.069.932,80 zł podzielonego na 179.194.964 akcji o wartości nominalnej 0,20 złotych (reprezentujących 179.194.964 głosów na Walnym Zgromadzeniu Spółki).

Spółka poinformowała w raporcie bieżącym nr 39/2017 o rejestracji wyżej opisanego podwyższenia kapitału zakładowego Spółki wynikającego z emisji akcji serii N w rejestrze przedsiębiorców Krajowego Rejestru Sądowego, przy czym wpis w rejestrze ma charakter deklaratoryjny.

6. Dywidendy wypłacone i zadeklarowane

W 2017 roku Grupa nie wypłacała ani nie deklarowała wypłaty dywidendy. Nie istnieje uprzywilejowanie akcji co do wypłat dywidendy.

7. Postępowania toczące się przed sądem lub organem administracji publicznej

Przed sądem, organem właściwym dla postępowania arbitrażowego lub organem administracji publicznej nie toczą się żadne postępowania dotyczące zobowiązań lub wierzytelności Grupy, którego wartość stanowiłaby co najmniej 10% kapitałów własnych Grupy.

8. Udzielone poręczenia kredytu lub pożyczki oraz udzielone gwarancje

Na 31.12.2017 roku nie wystąpiły inne poręczenia lub gwarancje niż udzielone jednostkom powiązanym, które zostały opisane w nocie 32.

9. Wynagrodzenia Zarządu i Rady Nadzorczej jednostki dominującej za okres 2017 roku

Zarząd

Grzegorz Pilch	- Prezes Zarządu	1 758 tys. zł.
Mateusz Żmijewski	- Wiceprezes Zarządu	1 031 tys. zł.
Erwin Bakalarz	- Członek Zarządu	298 tys. zł.
Razem		3 087 tys. zł.

Rada Nadzorcza

Jerzy Mazgaj	- Przewodniczący Rady Nadzorczej	218 tys. zł.
Michał Mierzejewski	- Wiceprzewodniczący Rady Nadzorczej	37 tys. zł.
Łukasz Magiera	- Członek Rady Nadzorczej	37 tys. zł.
Ryszard Petru	- Członek rady Nadzorczej	109 tys. zł.
Artur Małek	- Członek Rady Nadzorczej	109 tys. zł.
Katarzyna Basiak- Gała	- Członek Rady Nadzorczej	109 tys. zł.
Beata Pawłowska-Czerwińska	- Członek Rady Nadzorczej	73 tys. zł.
Grażyna Sudzińska-Amroziewicz	- Członek Rady Nadzorczej	73 tys. zł.
Razem	-	765 tys. zł.

Osoby zarządzające i nadzorujące pobierały wynagrodzenia z tytułu pełnienia funkcji we władzach spółek zależnych.

Wynagrodzenia te łącznie za 2017 rok wyniosły 472 tys. zł., w tym:

Jerzy Mazgaj	-	338 tys. zł.
Grzegorz Pilch	-	67 tys. zł.
Mateusz Żmijewski	-	67 tys. zł.

W Spółce funkcjonuje program motywacyjny oparty na opcjach na akcje Spółki, szczegółowe informacje na temat programu i jego warunków znajdują się w nocie 39 sprawozdania finansowego. Osobom zarządzającym przysługują świadczenia określone w umowach o pracę.

10. Istotne czynniki ryzyka i zagrożeń

Poniżej przedstawiono skrót najważniejszych czynników ryzyka, które mogą mieć wpływ na wyniki i sytuację ekonomiczno – finansową Emitenta. Wymienione niżej czynniki mogą mieć istotny negatywny wpływ na perspektywy rozwoju, osiągnięte wyniki i sytuację finansową Grupy Kapitałowej.

Ryzyko gospodarcze związane z sytuacją makroekonomiczną

Poziom przychodów Grupy Kapitałowej Emitenta uzależniony jest od koniunktury gospodarczej, w tym: dynamiki wzrostu gospodarczego, poziomu bezrobocia, poziomu dochodów i zadłużenia gospodarstw domowych, konsumpcji indywidualnej, wskaźników optymizmu konsumentów, poziomu kursu euro wobec złotego, stóp procentowych oraz polityki fiskalnej państwa.

Istnieje ryzyko, że w przypadku osłabienia lub ponownego pogorszenia koniunktury gospodarczej nastąpią wahania popytu na produkty, oferowane przez Grupę, co wpłynie negatywnie na osiągnięte wyniki i sytuację finansową.

Ryzyko związane z niestabilnością polskiego systemu prawnego, w tym podatkowego

Potencjalnym ryzykiem dla działalności Grupy Kapitałowej, tak jak wszystkich podmiotów działających w obrocie gospodarczym, może być zmienność przepisów prawa oraz jego interpretacji. Zmiany prawa handlowego, przepisów podatkowych, prawa pracy i ubezpieczeń społecznych oraz innych przepisów regulujących działalność przedsiębiorstw, w szczególności w branży Grupy, pociągają za sobą poważne ryzyko w prowadzeniu działalności gospodarczej i mogą utrudniać lub uniemożliwiać realizację planowanych działań operacyjnych i prognoz finansowych. W dalszej kolejności zmiany prawa mogą prowadzić do pogorszenia kondycji i wyników finansowych Grupy. Nowe regulacje prawne mogą potencjalnie rodzić pewne ryzyko związane z problemami interpretacyjnymi, brakiem praktyki orzeczniczej, niekorzystnymi interpretacjami przyjmowanymi przez sądy lub organy administracji publicznej itp.

Brakiem stabilności charakteryzuje się prawo podatkowe, którego przepisy bywają często zmieniane, wielokrotnie na niekorzyść podatników. Zmiany opodatkowania działalności gospodarczej w zakresie podatku dochodowego, podatku od towarów i usług lub innych podatków mogą wpłynąć negatywnie na prowadzoną przez Emitenta działalność i poziom dochodów. Interpretacje organów podatkowych również ulegają zmianom, są zastępowane innymi lub też pozostają ze sobą w sprzeczności. Powoduje to brak pewności co do sposobu zastosowania prawa przez organy podatkowe w różnorodnych, często skomplikowanych stanach faktycznych, występujących w obrocie gospodarczym. Grupa narażona jest również na ryzyko związane z możliwością zmian interpretacji przepisów prawa podatkowego, wydawanych przez organy podatkowe.

Opisane powyżej czynniki mogą mieć istotny negatywny wpływ na perspektywy rozwoju, osiągnięte wyniki i sytuację finansową Grupy.

Ryzyko związane z wprowadzeniem zakazu handlu w niedziele

W marcu 2018 roku weszły w życie przepisy wprowadzające zakaz handlu w niedzielę. Wprowadzenie takiego zakazu może oznaczać dla Grupy istotny spadek przychodów realizowanych w sklepach stacjonarnych gdyż niedziela jest czwartym najważniejszym dniem handlowym w tygodniu, a jej procentowy udział w sprzedaży w roku 2017 wyniósł 14% i wahał się w zależności od poszczególnych marek w Grupie od 11 – 17%. Nie zakładamy proporcjonalnego przełożenia wprowadzonych ograniczeń na spadek sprzedaży i wyniku operacyjnego. Grupa podejmie wszelkie niezbędne kroki, w tym również w zakresie redukcji kosztów, aby zminimalizować wpływ wprowadzonych ograniczeń, tym niemniej szczególnie w pierwszym okresie wprowadzenia zakazu należy się liczyć ze spadkiem sprzedaży Grupy.

Ryzyko związane z przyjęciem niewłaściwej strategii

Istnieje ryzyko, że przyjęta strategia rozwojowa Grupy której podstawowe założenia zostały przedstawione w pkt. 7 „Planowane działania rozwojowe” sprawozdania Zarządu z działalności Grupy w 2017 roku, okaże się niedostosowana do zmieniających się oczekiwań klientów lub warunków rynkowych. Istnieje ryzyko, że realizacja strategii opóźni się lub niektóre elementy nie będą zrealizowane lub nie dadzą zakładanych wyników. Istnieje między innymi ryzyko, że Grupa nie będzie w stanie uruchomić zaplanowanej nowej powierzchni sprzedaży, uruchomienie opóźni się czy też nowe lokalizacje nie osiągną zakładanych wyników sprzedażowych.

Istnieje ryzyko, że poszczególne kolekcje lub część oferty Grupy mimo podejmowanych starań będą odbiegać od preferencji klientów w danym sezonie, co może spowodować problemy ze zbytem, konieczność obniżenia cen sprzedaży lub dokonania odpisu wartości części zapasu.

Ryzyko związane z zawartymi umowami najmu

Działalność Grupy oparta jest w dominującej części na sprzedaży detalicznej towarów za pośrednictwem własnej sieci salonów. Nie można wykluczyć ryzyka utraty jednej lub kilku lokalizacji, np. w związku z zamiarem unowocześnienia całego centrum handlowego czy zmianą polityki cenowej wynajmującego. Nie można wykluczyć ryzyka wypowiedzenia umowy najmu w przypadku, gdy Grupa naruszy postanowienia umowy najmu albo nieprzebiegnięcia umowy najmu w lokalizacjach wykazujących najwyższą rentowność dla Grupy lub przynoszących satysfakcjonujące wyniki finansowe. Istnieje ryzyko, że warunki najmu, zaproponowane Grupie na kolejny okres mogą niekorzystnie odbiegać od warunków dotychczasowych w danej lokalizacji.

Utrata istniejących lokalizacji może spowodować, że konieczne będzie czasowe ograniczenie działalności na danym obszarze lub też pozyskanie atrakcyjnych lokalizacji będzie wiązało się ze zwiększonymi kosztami.

Ryzyko związane z zarządzaniem zapasami

Zarządzanie zapasami wyrobów gotowych i towarów należy do istotnych czynników, mających wpływ na wyniki sprzedaży w branży Grupy Kapitałowej. Z jednej strony poziom zapasów powinien ułatwiać podjęcie decyzji zakupowej w trakcie oferowania danej kolekcji sezonowej, co prowadzi do wzrostu zapasu w każdym punkcie sprzedaży. Z drugiej – wyższy poziom zapasów generuje dodatkowe zapotrzebowanie na kapitał obrotowy oraz może prowadzić do nagromadzenia zapasów trudnozbywalnych (produkty sezonowe, „modowe”, nietrafione kolekcje).

Niewłaściwe zarządzanie zapasami stanowi ryzyko dla cen, marż i koniecznego poziomu kapitału obrotowego, przez co może negatywnie wpłynąć na perspektywy rozwoju, osiągnięte wyniki i sytuację finansową Grupy.

Ryzyko kursowe

Grupa uzyskuje przychody zasadniczo w PLN, natomiast ponosi istotne koszty w euro i dolarze amerykańskim, co powoduje narażenie wyniku finansowego na ryzyko kursowe. W okresach osłabiania się PLN w stosunku do głównych walut rozliczeniowych Grupa ponosi wyższe koszty z tytułu księgowania różnic kursowych.

W walutach innych niż PLN Grupa ponosi koszty (a) zakupu materiałów do produkcji (tkaniny, dodatki, surowce jubilerskie), biżuterii, zegarków i asortymentów uzupełniających w segmencie odzieżowym (buty, dzianiny, akcesoria skórzane i pozostałe) oraz (b) wynikające z umów najmu powierzchni handlowych.

W przypadku istotnego i długotrwałego osłabienia polskiej waluty w stosunku do euro i dolara istnieje ryzyko znaczącego pogorszenia się wyników finansowych osiągniętych przez Grupę.

- średnioroczny wzrost kursu USD do PLN o 1,0 % spowoduje zmniejszenie wyniku finansowego o 2,0 %.

- średnioroczny wzrost kursu EUR do PLN o 1,0 % spowoduje zmniejszenie wyniku finansowego o 2,0 %.

Ryzyko związane z polityką zabezpieczeń

Grupa podjęła w roku 2016 działania zmierzające do ograniczenia wpływu wzrostu kursu walutowego na poziom osiąganego marży „in take” głównie w zakresie relacji kursu USD/PLN. Powyższe zmiany polegają na wdrożeniu nowej polityki, która ma istotnie ograniczyć ryzyko dalszego umocnienia USD, szczególnie w przedziale powyżej 4 PLN, co mogłoby mieć istotny negatywny wpływ na realizowaną przez Grupę marżę. Zawierane kontrakty terminowe związane są z poszczególnymi dostawami towarów szczególnie w obszarze fashion i nie dotyczą neutralizacji ewentualnego ryzyka związanego ze wzrostem czynszów najmu w związku ze zmianą relacji kursu EUR/PLN. Należy jednak podkreślić, że o ile polityka zabezpieczeń ma uchronić Spółkę dominującą przed ryzykiem istotnej deprecjacji złotówki szczególnie w obszarze USD/PLN, to jednocześnie w sytuacji odwrócenia trendu i istotnego umocnienia polskiej waluty może mieć negatywny wpływ na osiągnięte wyniki finansowe. Wpływ ten będzie widoczny w wycenie zobowiązań walutowych związanych z zawartymi transakcjami terminowymi.

Ryzyko wzrostu cen surowców i kosztów wytworzenia u dostawców

Grupa Kapitałowa zaopatruje się w importowane materiały do produkcji, w szczególności wysokogatunkowe tkaniny i dodatki krawieckie oraz złoto, srebro, brylanty i inne kamienie szlachetne. Koszt ww. surowców jest istotnym czynnikiem, mającym wpływ na koszt wytworzenia poszczególnych produktów, znajdujących się w ofercie Grupy Kapitałowej.

Ponadto Grupa Kapitałowa nabywa akcesoria odzieżowe oraz biżuterię i luksusowe zegarki. Grupa Kapitałowa, mając na uwadze wymaganą jakość, aktywnie poszukuje najbardziej optymalnych usługodawców i dostawców. Istnieje istotne ryzyko, że przy dalszym wzroście cen surowców czy kosztów wytworzenia u dostawców/ usługodawców, przy małych możliwościach zmiany cen, nie będzie możliwe utrzymanie odpowiednich dla danego typu asortymentu marż.

Ryzyko kosztu usług obcych

Znaczący udział w kosztach działalności mają usługi obce. Na usługi te składają się przede wszystkim czynsze i inne opłaty z tytułu umów najmu powierzchni handlowych, koszty związane z usługą szycia oraz koszty związane z transportem oraz logistyką. Grupa kupuje także szereg usług typowych (np.: reklamowe, telekomunikacyjne, prawne, doradcze itp.).

Nie można wykluczyć ryzyka pogorszenia warunków handlowych jednej lub wielu usług obcych, kupowanych przez Grupę Kapitałową, w szczególności kosztów najmu.

Ryzyko stóp procentowych

Grupa posiadała na dzień 31.12.2017 r. zobowiązania wycenione wg zamortyzowanego kosztu w wysokości 115.058 tys. PLN z tytułu zaciągniętych kredytów. W związku z tym Grupa jest narażona na ryzyko stopy procentowej z tytułu zmiany wyceny długu opartego na zmiennej stopie procentowej. Wzrost poziomu stóp procentowych może zwiększyć koszt finansowania, a tym samym obniżyć rentowność Grupy.

Na podstawie przeprowadzonej analizy wrażliwości średnioroczny wzrost bazowej stopy procentowej o 1% spowoduje zmniejszenie wyniku finansowego o 0,2 %.

Ryzyko wypowiedzenia umowy kredytowej

Spółka dominująca zawarła w dniu 09.03.2015 r. Umowy kredytowe dotyczące finansowania inwestycyjnego z bankiem PKO BP S.A. tj. umowę kredytu terminowego (Kredyt A) do kwoty 47,6 mln PLN oraz umowę kredytu terminowego (Kredyt B) do kwoty 71,4 mln PLN przejętą z dniem 31 marca 2015 roku przez jednostkę zależną od Spółki tj. spółkę W.KRUK S.A. przy zachowaniu poręczenia ze strony Spółki dominującej.

Powyższe Umowy kredytowe zawarte zostały wg standardów Loan Market Association i zawierają szereg kowenantów do realizacji których zobowiązana jest Spółka dominująca oraz spółka W.KRUK S.A. W przypadku pogorszenia się koniunktury gospodarczej i osłabienia popytu konsumpcyjnego realizacja kowenantów może być zagrożona a tym samym powstaje ryzyko wypowiedzenia umów przez bank finansujący. Ze względu na dużą kwotę finansowania Spółka dominująca nie będzie mogła w krótkim czasie pozyskać refinansowania.

Ryzyko utraty płynności finansowej

Grupa posiada zobowiązania z tytułu umów kredytowych. W konsekwencji ustanowione zostały zabezpieczenia obejmujące istotną część majątku. Obsługa powyższych zobowiązań odbywa się przede wszystkim przy wykorzystaniu bieżących wpływów z działalności.

W skrajnym przypadku gwałtownego, równoczesnego spadku popytu oraz wzrostu kosztów (szczególnie w sytuacji głębokiego osłabienia złotego), w Grupie mogą pojawić się trudności w utrzymaniu płynności finansowej.

Ryzyko realizacji zabezpieczeń i utraty przedmiotów zabezpieczenia

W związku z umowami kredytowymi i innymi, zawartymi z wieloma podmiotami Grupa ustanowiła liczne zabezpieczenia na całości swojego majątku, zarówno na nieruchomościach, jak i rzeczach ruchomych, zapasach i znakach towarowych. Suma zabezpieczeń przekracza wartość bilansową majątku Grupy.

Istnieje ryzyko niedotrzymania terminów lub innych warunków umów. Opóźnienia w realizacji powyższych zobowiązań mogą skutkować natychmiastowym wypowiedzeniem całości lub części finansowania, a następnie przejęciem składników majątku Grupy przez wierzyciela w celu zaspokojenia się z przedmiotu zabezpieczenia. Utrata istotnych składników majątku może prowadzić do znacznych utrudnień w prowadzeniu działalności gospodarczej Grupy Kapitałowej lub nawet całkowitego zablokowania możliwości prowadzenia działalności, osiągnięcia przychodów i zysków.

Ryzyko związane z dokonywaniem transakcji z podmiotami powiązanymi

Spółka Dominująca zawiera i będzie zawierała transakcje z podmiotami powiązanymi, w szczególności ze spółką produkcyjną, spółką odpowiadającą za segment odzieży damskiej oraz spółką odpowiadającą za segment jubilerski. Transakcje z podmiotami powiązanymi mogą stanowić przedmiot badania organów podatkowych w celu stwierdzenia, czy były one zawierane na warunkach rynkowych i czy wobec tego podmiot prawidłowo ustalił zobowiązania podatkowe. W ocenie Zarządu Spółki dominującej transakcje z podmiotami powiązanymi zawierane są i będą na warunkach rynkowych. Istnieje ryzyko, że organy podatkowe zakwestionują rynkowość warunków wybranej transakcji z podmiotem powiązanym, co mogłoby powodować konieczności zapłaty dodatkowego podatku wraz z odsetkami za zwłokę.

Ryzyko związane ze strukturą akcjonariatu

Spółka dominująca charakteryzuje się rozproszonym akcjonariatem, gdzie największy akcjonariusz nie przekracza 20% głosów na Walnym Zgromadzeniu, a sześciu znaczących akcjonariuszy posiada łącznie 66,40 % głosów na Walnym Zgromadzeniu. Większość z wymienionych akcjonariuszy posiada akcje Spółki dominującej od kilku lat, uczestniczą oni w kształtowaniu działalności Spółki dominującej poprzez reprezentantów w Radzie Nadzorczej.

Nie można jednakże wykluczyć ryzyka, iż jeden lub kilku ze znaczących akcjonariuszy zmniejszy stan posiadania swoich akcji lub zakończy inwestowanie w akcje Spółki dominującej. Nie można wykluczyć, że podejmowanie istotnych z punktu widzenia Grupy Kapitałowej decyzji dotyczących jej strategii i działalności operacyjnej zostanie opóźnione lub wręcz zablokowane. Nie można wykluczyć, iż mimo dotychczasowej współpracy interesy znaczących akcjonariuszy będą rozbieżne/sprzeczne. Wymienione powyżej czynniki mogą mieć istotny negatywny wpływ na perspektywy rozwoju, wyniki i sytuację finansową Grupy.

Ryzyka związane z wniesieniem zorganizowanej części przedsiębiorstwa Spółki dominującej obejmującej działalność jubilerską (Jednostka W.KRUK) w formie aportu do spółki zależnej W.KRUK S.A. z siedzibą Krakowie

Od dnia 1 sierpnia 2014 roku w strukturze organizacyjnej Spółki dominującej wyodrębniona została jednostka organizacyjna W.KRUK tj. część działalności operacyjnej Spółki dominującej związana z branżą jubilerską prowadzoną pod marką W.KRUK, która stanowi organizacyjnie i finansowo wyodrębniony w Spółce dominującej zespół składników materialnych i niematerialnych, w tym zobowiązań, przeznaczonych do realizacji określonych zadań gospodarczych w obszarze segmentu jubilerskiego Spółki dominującej („Jednostka W.KRUK). W dniu 31 marca 2015 roku nastąpiło zbycie Jednostki W.KRUK jako zorganizowanej części przedsiębiorstwa Spółki dominującej w postaci wyodrębnionego organizacyjnie zespołu składników materialnych i niematerialnych, poprzez wniesienie aportem do Spółki Zależnej zorganizowanej części przedsiębiorstwa Spółki dominującej. Spółka dominująca działała na podstawie interpretacji otrzymanej z Urzędu Skarbowego, nie można jednak wykluczyć, iż dokonanie powyższej transakcji może wiązać się z ryzykiem odmiennej interpretacji jej skutków przez organy administracji podatkowej w świetle obowiązujących przepisów dotyczących PCC, CIT i VAT, co może oznaczać dla Grupy dodatkowe konsekwencje finansowe.

Ryzyko związane z udzieleniem poręczeń na rzecz spółek zależnych

W związku z dokonanym wyodrębnieniem zorganizowanej części przedsiębiorstwa w postaci aktywów jubilerskich i przeniesienia ich do spółki zależnej W.KRUK SA, spółka dokonała jednoczesnej restrukturyzacji finansowej. W ramach tego procesu spółka W.KRUK SA uzyskała nowe finansowanie z Banku PKO BP a spółka dominująca poręczyła za zobowiązania spółki zależnej. W okresie II kwartału 2015 roku spółka zależna DCG SA uzyskała refinansowanie w Banku PKO BP, a w okresie III kwartału 2016 roku spółka zależna VG Property Sp. z o.o. uzyskała w Banku PKO BP kredyt inwestycyjny. Przedmiotowe zobowiązania spółek zależnych DCG S.A. oraz VG Property Sp. z o.o. zostały poręczone przez podmiot dominujący.

W sytuacji gwałtownego pogorszenia koniunktury i zaprzestania obsługi zadłużenia przez W.KRUK SA lub DCG SA oraz VG Property Sp. z o.o. Spółka dominująca na bazie udzielonego poręczenia może zostać zobowiązana do uregulowania zaległych zobowiązań spółek zależnych co mogłoby spowodować utratę płynności finansowej całej grupy kapitałowej.

Ryzyko związane z potencjalnym projektem akwizycyjnym

Spółka dominująca jest w trakcie prac nad projektem połączenia ze spółką Bytom S.A. z siedzibą w Krakowie, w tym celu przygotowała, opublikowała i złożyła w sądzie plan połączenia jak również złożyła stosowny wniosek do Urzędu Ochrony Konkurencji i Konsumentów oraz memorandum informacyjne do KNF. W dniu 13.11.2017 roku spółka dominująca otrzymała pozytywną opinię biegłego rewidenta wyznaczonego przez sąd rejestrowy z badania planu połączenia pod względem jego poprawności i kompletności. Decyzję o zgodzie na plan połączenia oraz o połączeniu podejmuje zgodnie z kodeksem spółek handlowych Walne Zgromadzenie Akcjonariuszy Spółki. W ramach procesu przygotowania projektu zaangażowanych zostało szereg renomowanych doradców, z którymi Spółka dominująca ma podpisane umowy. Nie można jednak wykluczyć, że z powodów niezależnych od Zarządu Spółki dominującej do połączenia nie dojdzie, a koszty poniesione w związku z projektem obciążą bieżące wyniki finansowe Spółki dominującej.

Ryzyko związane z zakłóceniami w funkcjonowaniu systemów informatycznych

Grupa Kapitałowa Vistula Group S.A. wykorzystuje szereg systemów, narzędzi i programów informatycznych służących do zapewnienia odpowiedniego poziomu komunikacji w ramach struktur organizacyjnych spółek wchodzących w skład Grupy Kapitałowej, rejestracji i przetwarzania informacji o zdarzeniach gospodarczych we wszystkich obszarach działalności operacyjnej. Nie można wykluczyć ryzyka zaistnienia zakłóceń informatycznych w obszarach: (i) Infrastruktury technicznej (np. awarie serwerów, stacji roboczych, urządzeń sieciowych, braku połączenia z sieciami zewnętrznymi), (ii) oprogramowania (np. wadliwe działanie, nieautoryzowane usunięcie, działanie wirusów komputerowych), (iii) zasobów danych (utrata lub zniszczenie danych, nieautoryzowany dostęp do danych, nieautoryzowane powielanie danych, nieautoryzowana modyfikacja danych).

W ramach stosowanych procedur oraz posiadanych narzędzi informatycznych Grupa Kapitałowa dąży do minimalizowania możliwości zajścia wyżej opisanych zdarzeń, ale nie jest możliwe całkowite wykluczenie prawdopodobieństwa ich wystąpienia, a co za tym idzie ich negatywnego wpływu na bezpieczeństwo i wiarygodność posiadanych zasobów informacji i baz danych oraz na bezpieczeństwo i ciągłość świadczenia usług.

Ryzyko związana z wejściem w życie dyrektywy unijnej RODO

Od 25 maja 2018 roku w polskim porządku prawnym obowiązywać zacznie wprost Rozporządzenie Parlamentu Europejskiego i Rady UE 2016/67 z dnia 27 kwietnia 2016 r. w sprawie ochrony osób fizycznych w związku z przetwarzaniem danych osobowych i w sprawie swobodnego przepływu takich danych oraz uchylenia dyrektywy 95/46/WE (RODO), które będzie dotyczyło wszystkich podmiotów przetwarzających dane osobowe w swojej działalności gospodarczej. RODO wprowadza szereg zmian oraz rozszerza zakres obowiązków administratorów oraz podmiotów przetwarzających dane. Istotną kwestią jest określenie w RODO maksymalnego poziomu kar za naruszenia przepisów RODO. Maksymalne poziomy zostały określone na 20 000 000 euro lub 4% całkowitego rocznego obrotu przedsiębiorcy z roku obrotowego poprzedzającego naruszenie.

W związku z powyższym w Grupa Kapitałowa prowadzi prace zmierzające do:

- a) dostosowania swojej działalności do wymogów RODO, które obejmują: zorganizowanie szkoleń dla pracowników, na działalność których przepisy RODO będą miały wpływ, a więc przede wszystkim – pracowników działów marketingu, sprzedaży oraz działów kadr i HR, działu obsługi programów lojalnościowych,
- b) opracowanie nowej Polityki Bezpieczeństwa Informacji;
- c) opracowanie nowej Instrukcji zarządzania systemami informatycznymi służącymi do przetwarzania danych
- d) przygotowanie oraz implementowanie zmian w rozwiązaniach o naturze organizacyjnej i technicznej;
- e) opracowanie analizy zagrożeń i ryzyka przy przetwarzaniu danych osobowych.

Nie można jednak całkowicie wykluczyć ryzyka wystąpienia incydentów związanych z naruszeniem przepisów RODO, co mogłoby spowodować dla Grupy Kapitałowej dodatkowe negatywne konsekwencje finansowe.

Ryzyka związane z płynnością współpracy z zewnętrznym operatorem logistycznym

Płynność i terminowość dostaw towarów do sieci sklepów stacjonarnych oraz dostaw towarów zakupionych przez klientów sklepów internetowych spółki Vistula Group S.A. oparta jest na outsourcingu usług logistycznych do zewnętrznego operatora. Istnieje ryzyko, że zakłócenia organizacji pracy zewnętrznego operatora logistycznego związane np. z problemami obsady personalnej stanowisk pracy oraz dostępnością odpowiednich powierzchni magazynowych mogą spowodować zakłócenia następujących procesów logistycznych:

- a) zakłócenia płynności procesów magazynowych (przyjęć / wydań);
- b) opóźnienia i błędy w dostawach do salonów stacjonarnych w okresie wzmożonych potrzeb – wymiana kolekcji;
- c) opóźnienia i błędy w wysyłkach do klientów sklepów internetowych w okresie wzmożonych potrzeb – intensywne akcje wyprzedażowe.

Działania podejmowane przez Vistula Group S.A. w celu ograniczenia ww. ryzyk dotyczą odpowiednio:

- a) wprowadzenia procedury regularnych audytów struktur i systemów logistycznych udostępnionych na potrzeby Vistula Group S.A. przez operatora zewnętrznego;
- b) udoskonalenie planu przyjęć i wydań z magazynu operatora zewnętrznego i precyzyjne wyprzedzające określenie potrzebnej powierzchni magazynowej;
- c) wprowadzenie systemu planowania wydań towarów w cyklach tygodniowych i systemu przekazywania informacji do operatora logistycznego na temat ilości i dat planowanych wydań towarów;
- d) wprowadzenie planowania ilości zleceń e-commerce w cyklach miesięcznych – na podstawie danych analitycznych ze sklepów internetowych;
- e) negocjacje w sprawie zwiększenia dostępnej powierzchni magazynowej u operatora zewnętrznego, w sprawie zagwarantowania możliwości realizacji dziennych minimów wydań towarów do salonów stacjonarnych i dziennych minimów dostaw do klientów sklepów internetowych.

Nie można jednak całkowicie wykluczyć ryzyka wystąpienia incydentów związanych z zakłóceniem ww procesów logistycznych, co mogłoby spowodować dla Vistula Group S.A. dodatkowe negatywne konsekwencje związane z obniżeniem sprzedaży w wyniku nieterminowego zatowarowania sieci sklepów stacjonarnych lub utraty części klientów sklepów internetowych w efekcie opóźnień opłaconych dostaw. Nie można również całkowicie wykluczyć negatywnych skutków pogorszenia wizerunku marek Spółki w wyniku pojawienia się w internecie i mediach społecznościowych krytycznych komentarzy ze strony klientów sklepów internetowych, którzy nie otrzymają zakupionych towarów w wymaganym terminie.

11. Inne informacje, które są istotne dla oceny sytuacji Grupy.

W 2017 roku nie wystąpiły okoliczności mogące w sposób istotny wpłynąć na pogorszenie sytuacji kadrowej, majątkowej, finansowej oraz wyniku finansowego Grupy, lub które mogłyby zagrozić jego zdolności do wywiązania się ze zobowiązań.

Grzegorz Pilch

Mateusz Żmijewski

Erwin Bakalarz

.....
Prezes Zarządu

.....
Wiceprezes Zarządu

.....
Członek Zarządu

*Podpis osoby, której powierzono
prowadzenie ksiąg rachunkowych*

Alicja Weber

.....
Główny Księgowy

Kraków, dnia 20 marca 2018 roku

V I S T U Ł A G R O U P

SPRAWOZDANIE ZARZĄDU
Z DZIAŁALNOŚCI GRUPY KAPITAŁOWEJ VISTULA GROUP SPÓŁKA AKCYJNA
W 2017 ROKU.



V I S T U Ł A

www.vistula.pl

W Ó L C Z A N K A

www.wolczanka.pl



W. KRUK

1 8 4 0

www.wkruk.pl

DENI CLER

MILANO

www.denicler.eu



Kraków, 20 marca 2018 roku.

1. INFORMACJE OGÓLNE

1.1 Nazwa, siedziba, przedmiot działalności

Vistula Group Spółka Akcyjna (dalej również jako „Spółka dominująca” lub „Emitent”) z siedzibą w Krakowie, ul. Pilotów 10, kod: 31-462.

Spółka została zarejestrowana w Sądzie Rejonowym dla Krakowa Śródmieścia, XI Wydział Gospodarczy Krajowego Rejestru Sądowego (KRS) pod numerem KRS 0000047082.

Przedmiotem przeważającej działalności Spółki wg Polskiej Klasyfikacji Działalności (PKD) jest sprzedaż detaliczna odzieży prowadzona w wyspecjalizowanych sklepach (PKD 47.71.Z)

Za datę powstania samodzielnego przedsiębiorstwa, którego następcą prawnym jest Spółka Vistula Group S.A. można uznać 10 października 1948 roku - data wydania zarządzenia Ministra Przemysłu i Handlu w sprawie utworzenia przedsiębiorstwa państwowego pod nazwą „Krakowskie Zakłady Przemysłu Odzieżowego”. W dniu 30 kwietnia 1991 roku zostało zarejestrowane przez Sąd Rejonowy dla Krakowa Śródmieścia w Krakowie, V Wydział Gospodarczy przekształcenie przedsiębiorstwa państwowego w Jednoosobową Spółkę Skarbu Państwa. Spółka jest jedną z pierwszych firm, które zadebiutowały na Gieldzie Papierów Wartościowych w Warszawie S.A. Debiut giełdowy Vistula Group S.A. miał miejsce 30 września 1993 roku.

Zarys historii korporacyjnej Spółki

1948

Zarządzenie Ministra Przemysłu i Handlu w sprawie utworzenia przedsiębiorstwa państwowego pod nazwą „Krakowskie Zakłady Przemysłu Odzieżowego”

1991

Przekształcenie w jednoosobową spółkę Skarbu Państwa pod firmą: Zakłady Przemysłu Odzieżowego „Vistula” Spółka Akcyjna.

1993

Debiut Emitenta na Gieldzie Papierów Wartościowych w Warszawie S.A.

2001

Rejestracja nowej nazwy spółki: Vistula Spółka Akcyjna.

2005

Początek procesu intensywnej rozbudowy sieci sprzedaży oraz odnowienia pozytywnego wizerunku marki Vistula

2006

Połączenie ze spółką Wólczanka S.A. (zmiana nazwy spółki na Vistula & Wólczanka S.A.)

2008

Przejęcie kontroli i połączenie ze spółką W.KRUK S.A w Poznaniu (zmiana nazwy spółki na Vistula Group S.A.).

2015

Przeniesienie działalności jubilerskiej prowadzonej pod marką W.KRUK do spółki zależnej W.KRUK S.A.

Czas trwania Emitenta jest nieoznaczony.

1.2 Skład Zarządu i Rady Nadzorczej Jednostki dominującej

Zarząd

Na dzień 31 grudnia 2017 roku skład Zarządu Vistula Group S.A. był następujący:

- Grzegorz Pilch	Prezes Zarządu
- Mateusz Żmijewski	Wiceprezes Zarządu
- Erwin Bakalarz	Członek Zarządu

W okresie od 31 grudnia 2017 roku do dnia zatwierdzenia niniejszego sprawozdania finansowego skład Zarządu nie uległ zmianie.

Rada Nadzorcza

- Jerzy Mazgaj	Przewodniczący Rady Nadzorczej
- Katarzyna Basiak-Gała	Członek Rady Nadzorczej
- Artur Małek	Członek Rady Nadzorczej
- Beata Pawłowska-Czerwińska	Członek Rady Nadzorczej
- Ryszard Petru	Członek Rady Nadzorczej
- Grażyna Sudzińska-Amroziewicz	Członek Rady Nadzorczej

W okresie od 1 stycznia 2017 roku do 31 grudnia 2017 roku w składzie Rady Nadzorczej zaszły następujące zmiany:

- w dniu 27 kwietnia 2017 roku Zwyczajne Walne Zgromadzenie na podstawie podjętych uchwał dokonało następujących zmian w składzie Rady Nadzorczej Vistula Group S.A.:

1. Odwołało ze składu Rady Nadzorczej Pana Michała Mierzejewskiego oraz Pana Łukasza Magierę,
2. Powołało do składu Rady Nadzorczej Panią Beatę Pawłowską-Czerwińską oraz Panią Grażynę Sudzińską-Amroziewicz.

W okresie od 31 grudnia 2017 roku do dnia zatwierdzenia niniejszego raportu skład Rady Nadzorczej nie uległ zmianie.

1.3 Zatwierdzenie sprawozdania finansowego

Niniejsze skonsolidowane sprawozdanie finansowe zostało zatwierdzone do publikacji oraz podpisane przez Zarząd Jednostki Dominującej w dniu 20 marca 2018 roku.

1.4 Kontynuacja działalności

Skonsolidowane sprawozdanie finansowe Grupy Kapitałowej Vistula Group S.A. (dalej również jako „Grupa Kapitałowa” lub „Grupa Vistula Group”) zostało sporządzone przy założeniu kontynuacji działalności gospodarczej przez spółki Grupy Kapitałowej w niezmienionej formie i zakresie przez okres co najmniej 12 miesięcy od dnia, na który sporządzono sprawozdanie finansowe, tj. 31 grudnia 2017 roku. W opinii Zarządu Jednostki Dominującej na dzień zatwierdzenia niniejszego skonsolidowanego sprawozdania finansowego nie istnieją przesłanki i okoliczności wskazujące na zagrożenie kontynuacji działalności przez Spółki Grupy Kapitałowej w dającej się przewidzieć przyszłości.

2. ZASADY SPORZĄDZENIA SPRAWOZDANIA FINANSOWEGO

Podstawę sporządzenia niniejszego sprawozdania finansowego stanowi rozporządzenie Ministra Finansów z dnia 19 lutego 2009 roku w sprawie informacji bieżących i okresowych przekazywanych przez emitentów papierów wartościowych oraz warunków uznawania za równoważne informacji wymaganych przepisami prawa państwa niebędącego państwem członkowskim (Tekst jednolity Dz.U.2016 poz.860).

Sprawozdanie finansowe za 2017 rok sporządzone zostało zgodnie z zasadami Międzynarodowych Standardów Sprawozdawczości Finansowej (MSSF) w wersji zatwierdzonej przez Unię Europejską (UE), a w zakresie nieure-

gulowanym powyższymi standardami zgodnie z wymogami ustawy z dnia 29 września 1994 roku o rachunkowości (Dz. U. z 2017, poz. 2342, z późniejszymi zmianami) i wydanych na jej podstawie przepisów wykonawczych.

Skonsolidowane sprawozdanie finansowe zostało sporządzone w oparciu o koncepcję wartości godziwej za wyjątkiem pozycji:

- rzeczowych aktywów trwałych nieruchomości inwestycyjnych oraz wartości niematerialnych, wycenianych według cen nabycia lub kosztów poniesionych na ich wytworzenie z uwzględnieniem ewentualnych odpisów amortyzacyjnych oraz odpisów z tytułu utraty wartości,
- zapasów wycenianych według cen nabycia lub kosztów poniesionych na ich wytworzenie z uwzględnieniem ewentualnych odpisów z tytułu utraty wartości,
- zobowiązań z tytułu kredytów, pożyczek oraz leasingu finansowego wycenianych w zamortyzowanym koszcie.

Skonsolidowane sprawozdanie finansowe za 2017 rok sporządzone zostało w złotych polskich z zaokrągleniem do pełnych tysięcy (tys. zł.).

Zaprezentowane dane finansowe Spółki Dominującej oraz spółek zależnych W.KRUK S.A. z siedzibą w Krakowie i DCG S.A. z siedzibą w Warszawie na dzień 31 grudnia 2017 roku oraz za okres dwunastu miesięcy zakończony tą datą podlegały badaniu przez biegłego rewidenta. Sprawozdanie niezależnego biegłego rewidenta z badania rocznego skonsolidowanego sprawozdania finansowego jest załączone do niniejszego sprawozdania. Porównywalne dane finansowe na dzień 31 grudnia 2016 roku zawarte w niniejszym sprawozdaniu finansowym podlegały badaniu audytora w sprawozdaniu za 2016 rok.

Podmiotem uprawnionym do badania sprawozdań finansowych w zakresie jednostkowego i skonsolidowanego sprawozdania finansowego za 2017 rok była Spółka Mazars Audyt Sp. z o.o., z którą w dniu 19 czerwca 2017 roku została zawarta umowa na badanie jednostkowego i skonsolidowanego sprawozdania finansowego oraz przegląd jednostkowego skróconego śródrocznego oraz skonsolidowanego śródrocznego sprawozdania finansowego. Podmiotem uprawnionym do badania sprawozdań finansowych w zakresie jednostkowego i skonsolidowanego sprawozdania finansowego za 2016 rok była spółka PRO AUDIT Kancelaria Biegłych Rewidentów Sp. z o.o.. Łączne wynagrodzenie, wynikające z zawartych umów za przegląd i badanie sprawozdań finansowych za 2017 rok wyniosło 63 tys. zł. a za 2016 rok wyniosło 45 tys. zł. Ponadto została zawarta umowa na weryfikację oświadczeń o zgodności wskaźników finansowych wskazanych w umowie kredytowej o kredyt A z PKO BP za I półrocze i rok 2017 oraz na badanie sprawozdania proforma załączonego do memorandum Spółki, łączne wynagrodzenie za usługi wyniosło 17 tys. zł., za 2016 roku wyniosło 19 tys. zł..

Sporządzenie sprawozdania zgodnie z MSSF wymaga od Zarządu Spółki dominującej dokonania szacunków, ocen oraz przyjęcia założeń, które mają wpływ na stosowane zasady rachunkowości oraz na prezentowane kwoty aktywów i pasywów oraz kosztów i przychodów. Szacunki i założenia są dokonywane na bazie dostępnych danych historycznych a także w oparciu o inne czynniki uważane w danych warunkach za właściwe. Wyniki tych działań tworzą podstawę do dokonywania szacunków w odniesieniu do wartości bilansowych aktywów i pasywów, których nie można jednoznacznie określić na podstawie innych źródeł. Zasadność powyższych szacunków i założeń jest weryfikowana na bieżąco.

Korekty dotyczące szacunków są ujmowane w okresie, w którym dokonano zmian w przyjętych szacunkach, pod warunkiem, że korekta dotyczy tylko tego okresu lub w okresie, w którym dokonano zmian i w okresach następnym (ujęcie prospektywne), jeśli korekta dotyczy zarówno okresu bieżącego jak i okresów następnym.

Korekty dotyczące szacunków są ujmowane w okresie, w którym dokonano zmian w przyjętych szacunkach, pod warunkiem, że korekta dotyczy tylko tego okresu lub w okresie, w którym dokonano zmian i w okresach następnym (ujęcie prospektywne), jeśli korekta dotyczy zarówno okresu bieżącego jak i okresów następnym.

Wykaz ważniejszych szacunków i osądów dla poszczególnych pozycji sprawozdania z sytuacji finansowej:

Nota	15	Odpis na zapasy
Nota	17	Odpis na należności
Nota	24	Zobowiązania z tytułu programu lojalnościowego
Nota	30	Płatności regulowane akcjami
Nota	9	Test na utratę wartości firmy
Nota	25	Rezerwy

Skonsolidowane sprawozdanie finansowe sporządzone jest za okres 2017 roku, w którym nie miało miejsca połączenie spółek.

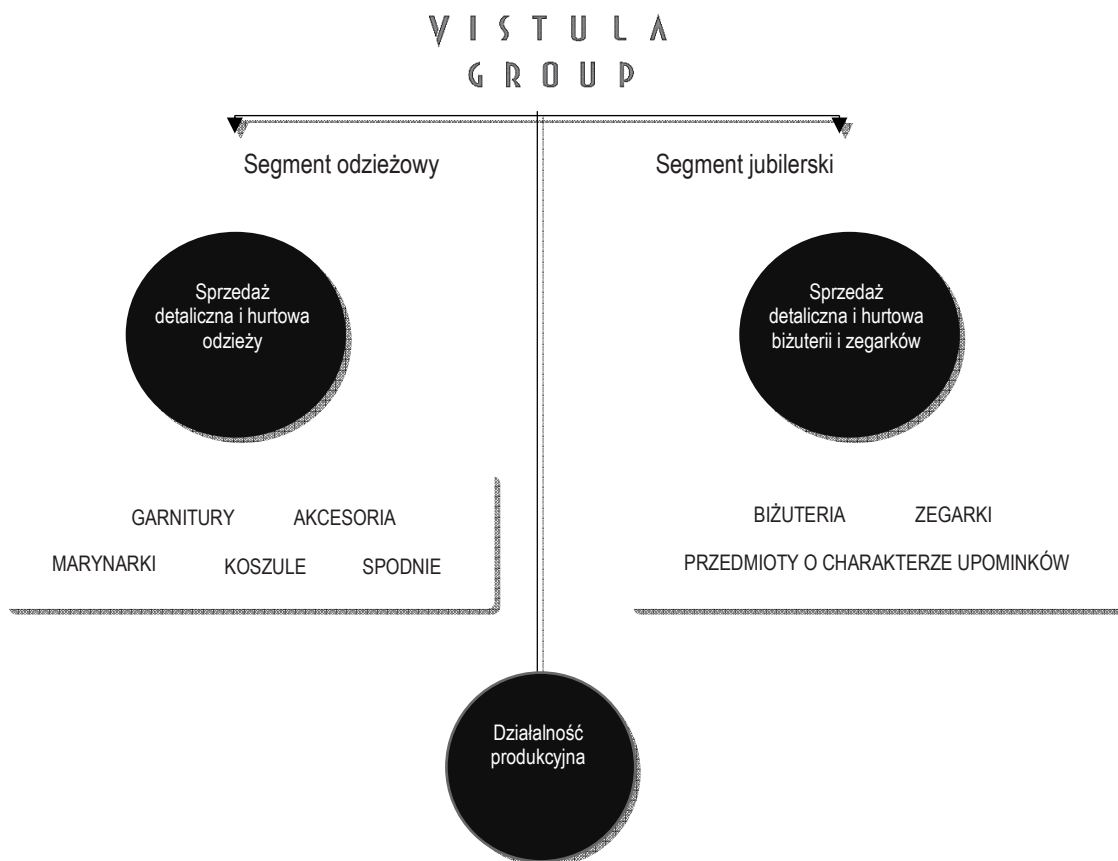
Przyjęte w skonsolidowanym sprawozdaniu finansowym zasady (polityka) rachunkowości stosowane były w sposób ciągły i są one zgodne z zasadami rachunkowości stosowanymi w ostatnim rocznym skonsolidowanym sprawozdaniu finansowym.

W roku 2017 nie doszło do istotnych zmian w podstawowych zasadach zarządzania przedsiębiorstwem emitenta i jego grupą kapitałową.

Segmenty działalności

Grupa Vistula Group specjalizuje się w projektowaniu oraz sprzedaży detalicznej markowej odzieży męskiej i damskiej pozycjonowanej w średnim i wyższym segmencie rynku oraz luksusowej biżuterii i zegarków. Obecnie buduje sprzedaż w oparciu o marki Vistula, Lantier, Vistula Red, Vesari, Wólczanka, Lambert, W.KRUK (za pośrednictwem spółki zależnej) oraz Deni Cler (za pośrednictwem spółki zależnej). Grupa jest w posiadaniu tych marek od początku ich istnienia (za wyjątkiem marki Deni Cler). Od II kwartału 2015 r. działalność jubilerska w wyniku przeprowadzenia transakcji zbycia zorganizowanej części przedsiębiorstwa związanego z marką W.KRUK prowadzona jest w spółce zależnej od Emitenta tj. W.KRUK S.A. z siedzibą w Krakowie.

Na schemacie poniżej przedstawiono podział działalności Grupy wg segmentów działalności:



Czołowe marki własne linii biznesowej Vistula:

V I S T U L A Na polskim rynku od 1967 roku, jest podstawową formalną linią mody męskiej. Marka Vistula posiada szeroką ofertę garniturów, marynarek, spodni i koszul oraz innych akcesoriów komplementarnych.



Marka wprowadzona na rynek w 1998 roku. Produkty nią sygnowane kojarzone są z odzieżą pochodzącą z rynku francuskiego. Wprowadzenie marki Lantier miało na celu

poszerzenie oferty Spółki o produkty skierowane do najbardziej wymagających klientów, wykorzystujące najnowsze trendy mody światowej i najlepszej jakości materiały. Oprócz oferty garniturów klasycznych kolekcje marki Lantier, podobnie jak kolekcje marki Vistula, obejmują także dzianiny, koszule, kurtki, płaszcze oraz szeroki zakres artykułów komplementarnych.

VISTULA

Jest marką wprowadzoną w 2009 roku, którą sygnowane są produkty typu fashion & smart casual. Produkty marki Vistula Red charakteryzują się wysoką jakością oraz wzornictwem zgodnym ze światowymi trendami mody. Marka skierowana do klientów młodszych, poszukujących odważniejszych i bardziej casualowych stylizacji.

VESARI

Marka wprowadzona w 2002 roku. Vesari jest tradycyjną marką mody męskiej, której produkty inspirowane są włoskim stylem i elegancją. W ramach oferty tej marki sprzedawane są kolekcje garniturów oraz wyroby komplementarne. Marka Vesari kierowana jest do odbiorców hurtowych, sprzedających w swoich sklepach odzież różnych producentów. Odzież tej marki przeznaczona jest dla klientów poszukujących wyrobów tańszych, przy jednoczesnym utrzymaniu parametrów jakościowych.

Czołowe marki własne linii biznesowej Wólczanka:

WÓLCZANKA

Jest marką istniejącą od 1948 roku. Ofertę tej marki stanowią koszule męskie, a od sezonu Jesień-Zima 14 również damskie zarówno formalne jak i typu casual.

LAMBERT
LONDON STYLE SHIRTING

Jest ekskluzywną, marką koszulową. Produktami sygnowanymi tą marką są koszule wykonane z najwyższej jakości tkanin, których wzornictwo podąża za najnowszymi trendami światowej mody.

Pozostałe marki własne w segmencie odzieżowym:

DENI CLER
MILANO

Odzież tej marki skierowana jest do wyższego segmentu rynku mody damskiej. Produkty tej marki zostały wprowadzone na polski rynek na początku lat 90-tych.

Oferta sygnowana znakiem Deni Cler szyta jest z włoskich tkanin, również większość wykorzystywanych dodatków jest pochodzenia włoskiego. Materiały, które są wykorzystywane do produkcji ubrań tej marki to przede wszystkim kaszmir i wełna z jedwabiem. Asortyment marki obejmuje głównie: spódnice, żakiety, spodnie, bluzki, płaszcze i sukienki.

Właścicielem wywodzącej się z Mediolanu marki Deni Cler jest spółka zależna DCG S.A. z siedzibą w Warszawie. Podstawowa działalność DCG S.A. skupia się na projektowaniu, produkcji i dystrybucji ekskluzywnej odzieży damskiej.

Grupa Vistula Group systematycznie poszerza asortyment artykułów komplementarnych w swoich salonach firmowych obejmujący między innymi ofertę produktów smart casual, ekskluzywną galanterię skórzaną oraz obuwię. Oferowane akcesoria są aktualnie jedną z najszybciej rosnących kategorii towarowych i zarazem cechują się wysoką marżą handlową.

Marki własne w segmencie jubilerskim:

W.KRUK
1 8 4 0

Zakres działalności Grupy Vistula Group w zakresie marki W.KRUK zarządzanej aktualnie przez spółkę zależną W.KRUK S.A. w Krakowie obejmuje zarówno projektowanie, wytwarzanie jak i sprzedaż detaliczną markowych produktów luksusowych takich jak biżuteria, zegarki oraz przedmioty o charakterze upominków.

W. KRUK jest marką o jednej z najwyższej rozpoznawalności w porównaniu do innych przedsiębiorstw działających na rynku jubilerskim w Polsce. Każdego roku pod marką W.KRUK wprowadzane są na rynek nowe autorskie kolekcje biżuterii. Głównym rynkiem zbytu marki W.KRUK pozostaje Polska. Oferta W.KRUK obejmuje biżuterię ze złota i platyny, w ramach której podstawową kategorię produktów stanowi biżuteria z brylantami i kamieniami naturalnymi. Pod marką W.KRUK sprzedawana jest także biżuteria wykonana ze srebra oraz innych metali. Asortyment tej marki jest uzupełniony ponadto o upominki i akcesoria, np. spinki, breloki do kluczy itp.

Oprócz klasycznej biżuterii, W.KRUK oferuje kolekcje pod marką KRUK Fashion podążające za aktualnymi trendami w modzie. Wprowadzenie kolekcji KRUK Fashion w 2001 roku stanowiło przełamanie wielu stereotypów wzorniczych panujących na polskim rynku jubilerskim. Przynajmniej kilkukrotnie w roku wprowadzane są na rynek unikatowe kolekcje wizerunkowe, projektowane i wykonywane w pracowni W.KRUK. Zastosowanie nowatorskich rozwiązań w zakresie doboru materiałów i formy wyróżnia w ten sposób markę na rynku polskim.

Poprzez wyselekcjonowane salony jubilerskie marki W.KRUK odbywa się także dystrybucja luksusowych szwajcarskich zegarków takich marek jak ROLEX (Vistula Group S.A. jest wyłącznym sieciowym dystrybutorem tej marki w Polsce), HUBLOT, GIRARD PERREGAUX, OMEGA, TUDOR, TAG HEUER, LONGINES, RADO, FREDERIQUE CONSTANT, TISSOT, CERTINA, DOXA, VICTORINOX, INGERSOLL, CK, SKAGEN, ROTARY a także marek modowych: Gucci, Michael Kors, DKNY, Diesel, Fossil. Sprzedawane w salonach W.KRUK zegarki renomowanych marek zajmują silną pozycję na polskim rynku, a wartość ich sprzedaży systematycznie wzrasta.



Działalność produkcyjna:

Własna działalność produkcyjna w części odzieżowej została ulokowana w spółce w 100% zależnej od spółki dominującej, działającej pod nazwą Wólczanka Shirts Manufacturing Sp. z o.o. Poza własnym zakładem Spółka dominująca współpracuje ze sprawdzonymi producentami niezależnymi, którzy gwarantują zapewnienie usług szycia i konfekcjonowania na najwyższym poziomie oraz oferują konkurencyjne warunki cenowe.

Sezonowość i cykliczność działalności

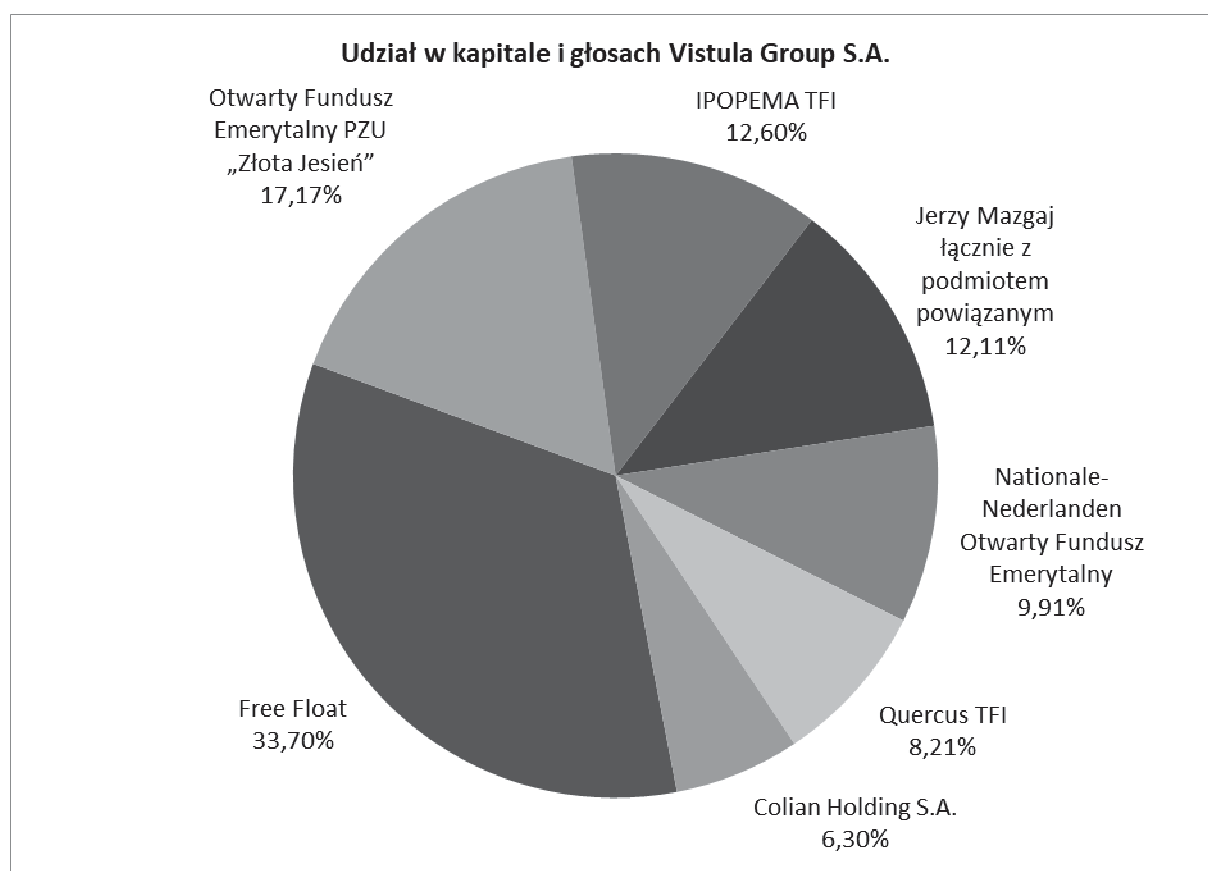
Handel detaliczny zarówno w sektorze fashion jak i w branży jubilerskiej cechuje się znaczącą sezonowością sprzedaży. Dla rynku odzieżowego najkorzystniejszym okresem z punktu widzenia generowanego wyniku finansowego to okres II i IV kwartału, natomiast w zakresie branży jubilerskiej to okres IV kwartału (zwłaszcza miesiąc grudzień).

W zakresie segmentów geograficznych całość działalności Grupy Kapitałowej realizowana jest w Rzeczypospolitej Polskiej.

3. KAPITAŁ AKCYJNY I AKCJONARIUSZE

Akcjonariusze posiadający bezpośrednio lub pośrednio co najmniej 5% ogólnej liczby głosów na Walnym Zgromadzeniu Vistula Group S.A. na ostatni dzień roku obrotowego 2017 oraz na dzień przekazania raportu rocznego za rok obrotowy 2017.

1) Struktura własności kapitału zakładowego na dzień 31.12.2017 roku.



Na dzień 31.12.2017 roku kapitał zakładowy Vistula Group S.A. dzielił się na 179.194.964 akcji zwykłych na okaziciela, co dawało łącznie 179.194.964 głosów na Walnym Zgromadzeniu Akcjonariuszy Vistula Group S.A. („Spółka”).

Poniższa tabela zawiera informacje dotyczące Akcjonariuszy, którzy zgodnie z wiedzą Spółki posiadali bezpośrednio lub pośrednio przez podmioty zależne, co najmniej 5% ogólnej liczby głosów na Walnym Zgromadzeniu Akcjonariuszy.

Lp.	Nazwa akcjonariusza	Liczba posiadanych akcji (w szt.)	Udział w kapitale zakładowym (w %)	Liczba głosów na WZA	Udział w ogólnej liczbie głosów na WZA (w %)
1	Otwarty Fundusz Emerytalny PZU „Złota Jesień” ¹	30 767 268	17,17	30 767 268	17,17
2	IPOPEMA TFI ²	22 579 578	12,60	22 579 578	12,60
3	Jerzy Mazgaj łącznie z podmiotem powiązanim Krakchemia S.A. ³	21 700 000	12,11	21 700 000	12,11
4	Nationale-Nederlanden Otwarty Fundusz Emerytalny ⁴	17 764 113	9,91	17 764 113	9,91
5	Quercus TFI ⁵	14 717 662	8,21	14 717 662	8,21
6	Colian Holding S.A. ⁶	11 292 160	6,30	11 292 160	6,30

¹ informacja podana według stanu na dzień 31.12.2016 na podstawie prospektu informacyjnego Otwartego Funduszu Emerytalnego PZU „Złota Jesień” za rok 2016 oraz na podstawie ilości akcji zarejestrowanych przez Otwarty Funduszu Emerytalny PZU „Złota Jesień” na Zwyczajnym Walnym Zgromadzeniu Spółki w dniu 27.04.2017 roku

² informacja podana zgodnie z zawiadomieniem otrzymanymi przez Spółkę na podstawie art. 69 ust. 1 pkt 2, art. 69 ust. 2 pkt 1a Ustawy z dnia 29 lipca 2005 r. o ofercie publicznej i warunkach wprowadzania instrumentów finansowych do zorganizowanego systemu obrotu oraz o spółkach publicznych, dotyczy akcji posiadanych łącznie przez fundusze zarządzane przez IPOPEMA TFI. Zgodnie z informacjami posiadanymi przez Spółkę fundusz IPOPEMA 2 FIZ Aktywów Niepublicznych posiadał samodzielnie 21.200.000 akcji Spółki, co stanowiło 11,83 % kapitału zakładowego Spółki i był uprawniony do 21.200.000 głosów na Walnym Zgromadzeniu Spółki, co stanowiło 11,83 % ogólnej liczby głosów na Walnym Zgromadzeniu Spółki

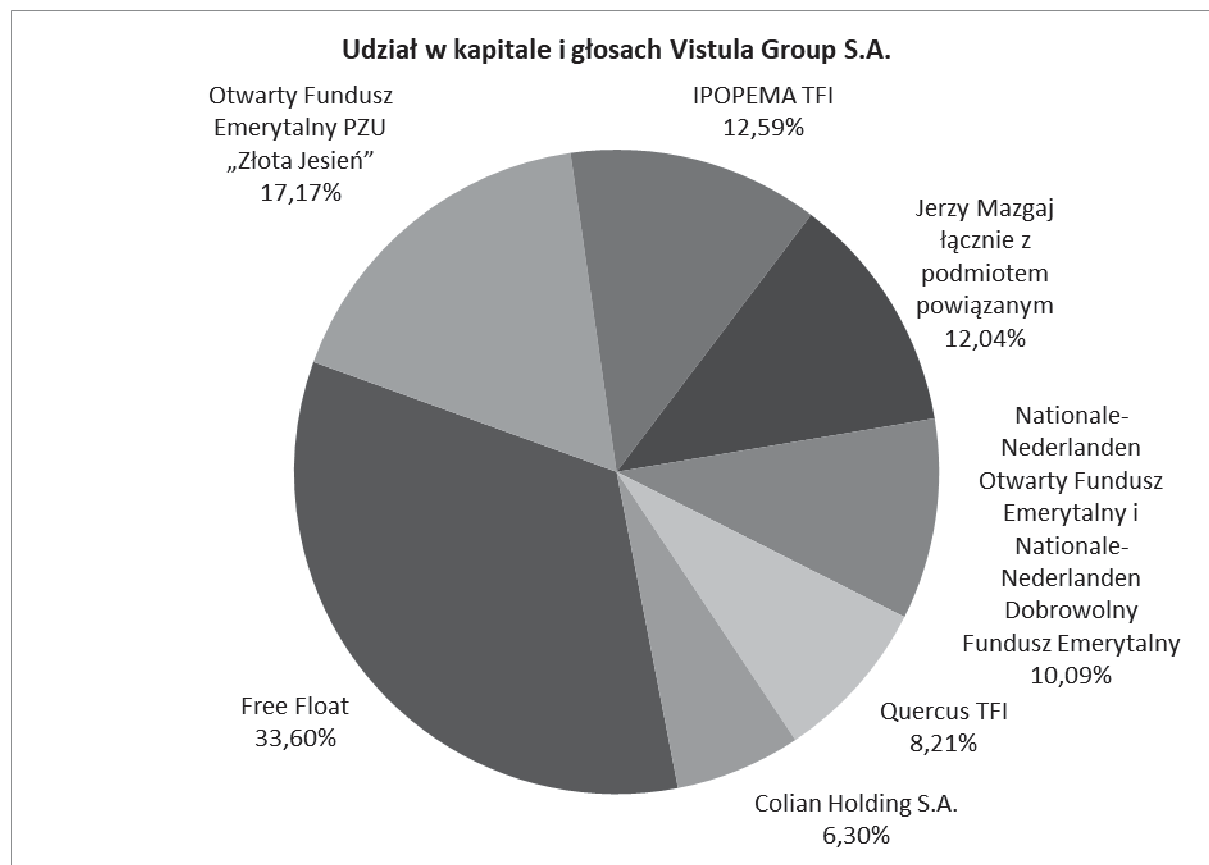
³ informacja podana zgodnie z zawiadomieniami otrzymanymi przez Spółkę na podstawie art. 69 Ustawy z dnia 29 lipca 2005 r. o ofercie publicznej i warunkach wprowadzania instrumentów finansowych do zorganizowanego systemu obrotu oraz o spółkach publicznych oraz zgodnie z zawiadomieniami otrzymanymi przez Spółkę od Pana Jerzego Mazgaja, Przewodniczącego Rady Nadzorczej Spółki na podstawie art. 19 MAR. Zgodnie z informacjami posiadanymi przez Spółkę Pan Jerzy Mazgaj posiadał samodzielnie 16.400.000 akcji Spółki, co stanowiło 9,15 % kapitału zakładowego Spółki i był uprawniony do 16.400.000 głosów na Walnym Zgromadzeniu Spółki, co stanowiło 9,15% ogólnej liczby głosów na Walnym Zgromadzeniu Spółki.

⁴ informacja podana zgodnie z zawiadomieniem otrzymanym przez Spółkę na podstawie art. 69 ust. 1 pkt 2 Ustawy z dnia 29 lipca 2005 r. o ofercie publicznej i warunkach wprowadzania instrumentów finansowych do zorganizowanego systemu obrotu oraz o spółkach publicznych

⁵ informacja podana zgodnie z zawiadomieniem otrzymanym przez Spółkę na podstawie art. 69 Ustawy z dnia 29 lipca 2005 r. o ofercie publicznej i warunkach wprowadzania instrumentów finansowych do zorganizowanego systemu obrotu oraz o spółkach publicznych, dotyczy akcji Spółki posiadanych łącznie przez fundusze zarządzane przez Quercus TFI: Quercus Parasolowy SFIO, Quercus Multistrategy FIZ oraz Quercus Absolute Return FIZ. Zgodnie z informacjami posiadanymi przez Spółkę fundusz Quercus Multistrategy FIZ posiada samodzielnie 10.112.004 akcji Spółki, co stanowi 5,64 % kapitału zakładowego Spółki i jest uprawniony do 10.112.004 głosów na Walnym Zgromadzeniu Spółki, co stanowi 5,64 % ogólnej liczby głosów na Walnym Zgromadzeniu Spółki

⁶ informacja podana w odniesieniu do ilości akcji zarejestrowanych przez Colian Holding S.A. na Zwyczajnym Walnym Zgromadzeniu Spółki w dniu 27.04.2017 roku.

2) Struktura własności kapitału zakładowego, zgodnie z wiedzą Spółki, na dzień 20.03.2018 roku



Na dzień 20.03.2018 roku kapitał zakładowy Vistula Group S.A. dzieli się na 179.194.964 akcji zwykłych na okaziciela, co daje łącznie 179.194.964 głosów na Walnym Zgromadzeniu Akcjonariuszy Vistula Group S.A. („Spółka”).

Poniższa tabela zawiera informacje dotyczące Akcjonariuszy, którzy zgodnie z wiedzą Spółki posiadają bezpośrednio lub pośrednio przez podmioty zależne, co najmniej 5% ogólnej liczby głosów na Walnym Zgromadzeniu Akcjonariuszy.

Lp.	Nazwa akcjonariusza	Liczba posiadanych akcji (w szt.)	Udział w kapitale zakładowym (w %)	Liczba głosów na WZA	Udział w ogólnej liczbie głosów na WZA (w %)
1	Otwarty Fundusz Emerytalny PZU „Złota Jesień” ¹	30 767 268	17,17	30 767 268	17,17
2	IPOPEMA TFI ²	22 558 578	12,59	22 558 578	12,59
3	Jerzy Mazgaj łącznie z podmiotem powiązanym Krakchemia S.A. ³	21 571 000	12,04	21 571 000	12,04
4	Nationale-Nederlanden Otwarty Fundusz Emerytalny i Nationale-Nederlanden Dobrowolny Fundusz Emerytalny ⁴	18 079 480	10,09	18 079 480	10,09
5	Quercus TFI ⁵	14 717 662	8,21	14 717 662	8,21
6	Colian Holding S.A. ⁶	11 292 160	6,30	11 292 160	6,30

¹ informacja podana według stanu na dzień 31.12.2016 na podstawie prospektu informacyjnego Otwartego Funduszu Emerytalnego PZU „Złota Jesień” za rok 2016 oraz na podstawie ilości akcji zarejestrowanych przez Otwarty Funduszu Emerytalny PZU „Złota Jesień” na Zwyczajnym Walnym Zgromadzeniu Spółki w dniu 27.04.2017 roku

² informacja podana zgodnie z zawiadomieniami otrzymanymi przez Spółkę na podstawie art. 69 ust. 1 pkt 2, art. 69 ust. 2 pkt 1a Ustawy z dnia 29 lipca 2005 r. o ofercie publicznej i warunkach wprowadzania instrumentów finansowych do zorganizowanego systemu obrotu oraz o spółkach publicznych oraz na podstawie art. 19 MAR, dotyczy akcji posiadanych łącznie przez fundusze zarządzane przez IPOPEMA TFI. Zgodnie z informacjami posiadanymi przez Spółkę fundusz IPOPEMA 2 FIZ Aktywów Niepublicznych posiada samodzielnie 21.179.000 akcji Spółki, co stanowi 11,82 % kapitału zakładowego Spółki i jest uprawniony do 21.179.000 głosów na Walnym Zgromadzeniu Spółki, co stanowi 11,82 % ogólnej liczby głosów na Walnym Zgromadzeniu Spółki

³ informacja podana zgodnie z zawiadomieniami otrzymanymi przez Spółkę na podstawie art. 69 Ustawy z dnia 29 lipca 2005 r. o ofercie publicznej i warunkach wprowadzania instrumentów finansowych do zorganizowanego systemu obrotu oraz o spółkach publicznych oraz zgodnie z zawiadomieniami otrzymanymi przez Spółkę od Pana Jerzego Mazgaja, Przewodniczącego Rady Nadzorczej Spółki na podstawie art. 19 MAR. Zgodnie z informacjami posiadanymi przez Spółkę Pan Jerzy Mazgaj posiada samodzielnie 16.271.000 akcji Spółki, co stanowi 9,08 % kapitału zakładowego Spółki i jest uprawniony do 16.271.000 głosów na Walnym Zgromadzeniu Spółki, co stanowi 9,08% ogólnej liczby głosów na Walnym Zgromadzeniu Spółki.

⁴ informacja podana zgodnie z zawiadomieniem otrzymanym przez Spółkę na podstawie art. 69 w zw. z art. 87 ust. 1 pkt 3 lit. b Ustawy z dnia 29 lipca 2005 r. o ofercie publicznej i warunkach wprowadzania instrumentów finansowych do zorganizowanego systemu obrotu oraz o spółkach publicznych

⁵ informacja podana zgodnie z zawiadomieniem otrzymanym przez Spółkę na podstawie art. 69 Ustawy z dnia 29 lipca 2005 r. o ofercie publicznej i warunkach wprowadzania instrumentów finansowych do zorganizowanego systemu obrotu oraz o spółkach publicznych, dotyczy akcji Spółki posiadanych łącznie przez fundusze zarządzane przez Quercus TFI: Quercus Parasolowy SFIO, Quercus Multistrategy FIZ oraz Quercus Absolute Return FIZ. Zgodnie z informacjami posiadanymi przez Spółkę fundusz Quercus Multistrategy FIZ posiada samodzielnie 10.112.004 akcji Spółki, co stanowi 5,64 % kapitału zakładowego Spółki i jest uprawniony do 10.112.004 głosów na Walnym Zgromadzeniu Spółki, co stanowi 5,64 % ogólnej liczby głosów na Walnym Zgromadzeniu Spółki

⁶ informacja podana w odniesieniu do ilości akcji zarejestrowanych przez Colian Holding S.A. na Zwyczajnym Walnym Zgromadzeniu Spółki w dniu 27.04.2017 roku.

3) Określenie łącznej liczby i wartości nominalnej wszystkich akcji (udziałów) Vistula Group S.A. oraz akcji i udziałów w jednostkach powiązanych Vistula Group S.A., będących w posiadaniu osób zarządzających nadzorujących.

Według stanu na dzień 20.03.2018 roku w posiadaniu osób zarządzających znajdowały się następujące ilości akcji Vistula Group S.A.

Zarząd Spółki	Liczba posiadanych akcji (w szt.)	Liczba głosów na Walnym Zgromadzeniu Akcjonariuszy	Wartość nominalna akcji (w zł)
Grzegorz Pilch – Prezes Zarządu	1 200 881	1 200 881	240 176,20
Mateusz Żmijewski – Wiceprezes Zarządu	400 000	400 000	80 000,00
Erwin Bakalarz – Członek Zarządu	19 332	19 322	3 864,40

Według informacji posiadanych przez Spółkę na dzień 20.03.2018 roku, osoby zarządzające nie posiadają akcji i udziałów w podmiotach powiązanych.

Według stanu na dzień 20.03.2018 roku w posiadaniu osób nadzorujących znajdowały się bezpośrednio następujące ilości akcji Vistula Group S.A.

Rada Nadzorcza Spółki	Liczba posiadanych akcji (w szt.)	Liczba głosów na Walnym Zgromadzeniu Akcjonariuszy	Wartość nominalna akcji (w zł)
Jerzy Mazgaj – Przewodniczący Rady Nadzorczej	16 271 000	16 271 000	3 254 200,00

Według informacji posiadanych przez Spółkę na dzień przekazania raportu rocznego za rok obrotowy 2017, osoby nadzorujące nie posiadają akcji i udziałów w jednostkach powiązanych.

4. WYNAGRODZENIA ZARZĄDU I RADY NADZORCZEJ ZA 2017 ROK

Zarząd

Grzegorz Pilch	- Prezes Zarządu	1.758 tys. zł.
Mateusz Żmijewski	- Wiceprezes Zarządu	1.031 tys. zł.
Erwin Bakalarz	- Członek Zarządu	298 tys. zł.
Razem		3.087 tys. zł.

Rada Nadzorcza

Jerzy Mazgaj	- Przewodniczący Rady Nadzorczej	218 tys. zł.
Michał Mierzejewski	- Wiceprzewodniczący Rady Nadzorczej	37 tys. zł.
Łukasz Magiera	- Członek Rady Nadzorczej	37 tys. zł.
Ryszard Petru	- Członek rady Nadzorczej	109 tys. zł.
Artur Malek	- Członek Rady Nadzorczej	109 tys. zł.
Katarzyna Basiak- Gała	- Członek Rady Nadzorczej	109 tys. zł.
Beata Pawłowska-Czerwińska	- Członek Rady Nadzorczej	73 tys. zł.
Grażyna Sudzińska-Amroziewicz	- Członek Rady Nadzorczej	73 tys. zł.
Razem	-	765 tys. zł.

Osoby zarządzające i nadzorujące pobierały wynagrodzenia z tytułu pełnienia funkcji we władzach spółek zależnych.

Wynagrodzenia te łącznie za 2017 rok wyniosły 472 tys. zł., w tym:

Jerzy Mazgaj	-	338 tys. zł.
Grzegorz Pilch	-	67 tys. zł.
Mateusz Żmijewski	-	67 tys. zł.

W Spółce funkcjonuje program motywacyjny oparty na opcjach na akcje Spółki, szczegółowe informacje na temat programu i jego warunków znajdują się w nocie 30 sprawozdania finansowego. Osobom zarządzającym przysługują świadczenia określone w umowach o pracę.

5. ISTOTNE WYDARZENIA W OKRESIE 2017 ROKU I PO DNIU BILANSOWYM

1) Zawiadomienie w sprawie znacznego pakietu akcji - przekroczenie progu 5 % ogólnej liczby głosów na Walnym Zgromadzeniu Vistula Group S.A.

W dniu 18.01.2017 roku w raporcie bieżącym nr 4/2017 Spółka poinformowała, iż w dniu 18 stycznia 2017 r. COLIAN HOLDING S.A. z siedzibą w Opatówku przy ul. Zdrojowej 1 (dalej: "Colian Holding"), działając na podstawie art. 69 ust. 1 pkt. 1 ustawy z dnia 29 lipca 2005 r. o ofercie publicznej i warunkach wprowadzania instrumentów finansowych do zorganizowanego systemu obrotu oraz o spółkach publicznych (dalej: „Ustawa”), poinformowała Spółkę, że w wyniku nabycia w dniu 16.01.2017 r. 160.000 akcji Spółki, udział Colian Holding w ogólnej liczbie głosów w Spółce przekroczył próg 5%.

Przed w/w zdarzeniem Colian Holding posiadał łącznie 8.733.619 sztuk akcji Spółki, co stanowiło 4,93% kapitału zakładowego Spółki i dawało 8.733.619 głosów oraz stanowiło 4,93% w ogólnej liczbie głosów na Walnym Zgromadzeniu Spółki.

Po w/w zdarzeniu Colian Holding posiadał łącznie 8.893.619 sztuk akcji Spółki, co stanowiło 5,02% kapitału zakładowego Spółki i dawało 8.893.619 głosów oraz stanowiło 5,02% w ogólnej liczbie głosów na Walnym Zgromadzeniu Spółki.

Jednocześnie Colian Holding poinformowała, że nie posiada instrumentów finansowych, o których mowa w art. 69 b ust. 1 Ustawy.

2) Informacja w sprawie zmiany stanu posiadania akcji Spółki

W dniu 03.02.2017 roku w raporcie bieżącym nr 6/2017 Spółka poinformowała, iż Pan Jerzy Mazgaj, Przewodniczący Rady Nadzorczej Spółki ("Zawiadamiający") działając na podstawie art. 69 ust. 1 pkt 2 Ustawy z dnia 29 lipca 2005 roku - o ofercie publicznej i warunkach wprowadzania instrumentów finansowych do zorganizowanego systemu obrotu oraz o spółkach publicznych, zawiadomił Spółkę, że w wyniku ustania stosunku zależności pomiędzy Zawiadamiającym a spółką Alma Market S.A. w restrukturyzacji z siedzibą w Krakowie ("Alma"), na skutek rezygnacji z Rady Nadzorczej Alma w dniu 1 lutego 2017 r. większości członków Rady Nadzorczej Alma powiązanych z Zawiadamiającym, zmniejszeniu uległo dotychczasowe łączne zaangażowanie w Spółce.

Przed zdarzeniem:

Liczba posiadanych akcji: Jerzy Mazgaj: 8.065.000, Krakchemia S.A.: 5.300.000, Alma Market S.A.: 6.750.000, Łącznie: 20.115.000

Udział procentowy w kapitale zakładowym: Jerzy Mazgaj: 4,55%, Krakchemia S.A.: 2,99%, Alma Market S.A.: 3,81%, Łącznie: 11,35%

Liczba głosów z posiadanych akcji: Jerzy Mazgaj: 8.065.000, Krakchemia S.A.: 5.300.000, Alma Market S.A.: 6.750.000, Łącznie: 20.115.000

Udział procentowy w liczbie głosów na WZA: Jerzy Mazgaj: 4,55%, Krakchemia S.A.: 2,99%, Alma Market S.A.: 3,81%, Łącznie: 11,35%

Po zdarzeniu:

Liczba posiadanych akcji: Jerzy Mazgaj: 8.065.000, Krakchemia S.A.: 5.300.000, Łącznie: Jerzy Mazgaj z podmiotem powiązaniem Krakchemia S.A.: 13.365.000

Udział procentowy w kapitale zakładowym: Jerzy Mazgaj: 4,55%, Krakchemia S.A.: 2,99%, Łącznie Jerzy Mazgaj z podmiotem powiązaniem Krakchemia S.A.: 7,54%

Liczba głosów z posiadanych akcji: 8.065.000, Krakchemia S.A.: 5.300.000, Łącznie: Jerzy Mazgaj z podmiotem powiązaniem Krakchemia S.A.: 13.365.000

Udział procentowy w liczbie głosów na WZA: Jerzy Mazgaj: 4,55%, Krakchemia S.A.: 2,99%, Łącznie: Jerzy Mazgaj z podmiotem powiązaniem Krakchemia S.A.: 7,54%

3) Zwołanie Zwyczajnego Walnego Zgromadzenia Spółki Vistula Group S.A.

W dniu 30.03.2017 roku w raporcie bieżącym nr 11/2017 Spółka poinformowała o zwołaniu Zwyczajnego Walnego Zgromadzenia Spółki Vistula Group S.A. na dzień 27.04.2017 roku na godzinę 12.00 w siedzibie Spółki Krakowie przy ul. Pilotów 10, (31-462 Kraków). W piśmie z dnia 5 kwietnia 2017 roku Zarząd Powszechnego Towarzystwa Emerytalnego PZU S.A. w Warszawie działając na podstawie art. 401 § 1 kodeksu spółek handlowych w imieniu Otwartego Funduszu Emerytalnego PZU "Złota Jesień" jako akcjonariusza Spółki reprezentującego co najmniej 1/20 kapitału zakładowego Spółki, złożył w Spółce żądanie umieszczenia w porządku obrad Zwyczajnego Walnego Zgromadzenia Spółki zwołanego na dzień 27 kwietnia 2017 r. ("Walne Zgromadzenie") po punkcie "Podjęcie uchwał w sprawie udzielenia członkom Zarządu i Rady Nadzorczej Spółki absolutorium z wykonania przez nich obowiązków w roku obrotowym 2016." nowego punktu porządku obrad w brzmieniu "Zmiany w składzie Rady Nadzorczej". Wraz z wyżej opisanym żądaniem Zarząd Powszechnego Towarzystwa Emerytalnego PZU S.A. przedstawił odpowiednie projekty uchwał Walnego Zgromadzenia dotyczące proponowanego punktu porządku obrad. W związku z opisanym powyżej żądaniem umieszczenia określonych spraw w porządku obrad Walnego Zgromadzenia, Zarząd Spółki w raporcie bieżącym nr 14/2017 ogłosił zmianę w porządku obrad Walnego Zgromadzenia wprowadzoną na żądanie akcjonariusza Otwarty Fundusz Emerytalny PZU "Złota Jesień".

4) Rejestracja akcji serii N Spółki w Krajowym Depozycie Papierów Wartościowych S.A., wprowadzenie akcji serii N do obrotu giełdowego na Głównym Rynku GPW oraz zmiana struktury kapitału zakładowego Spółki

W dniu 10.04.2017 roku w raporcie bieżącym nr 17/2017 Spółka uwzględniając treść § 5 ust. 1 pkt. 9 oraz § 34 rozporządzenia Ministra Finansów z dnia 19 lutego 2009 r. w sprawie informacji bieżących i okresowych przekazy-

zywanych przez emitentów papierów wartościowych oraz warunków uznawania za równoważne informacji wymaganych przepisami prawa państw niebędących państwem członkowskim, poinformowała, że w dniu 10 kwietnia 2017 r. otrzymała od Domu Maklerskiego Banku Ochrony Środowiska S.A. z siedzibą w Warszawie, jako podmiotu pełniącego funkcję agenta rozliczeniowego, zawiadomienie o rejestracji w dniu 10 kwietnia 2017 r. przez Krajowy Depozyt Papierów Wartościowych S.A. 2.020.000 sztuk akcji serii N Spółki o wartości nominalnej 0,20 zł. Rejestracja wyżej wymienionych akcji serii N w Krajowym Depozycie Papierów Wartościowych (objęcie i zapisanie akcji na rachunkach papierów wartościowych osób uprawnionych do ich objęcia) nastąpiła na podstawie instrukcji rozrachunku, o których mowa w § 13 ust. 3 Szczegółowych Zasad Działania Krajowego Depozytu Papierów Wartościowych, zgodnie z Uchwałą nr 342/16 Zarządu Krajowego Depozytu Papierów Wartościowych S.A. z dnia 27 maja 2016 r., o której Spółka informowała w raporcie bieżącym nr 28/2016. Jednocześnie Spółka poinformowała, że w dniu 10 kwietnia 2017 r. na podstawie § 38 ust. 1 i 3 Regulaminu Giełdy, zgodnie z Uchwałą nr 528/2016 Zarządu Giełdy Papierów Wartościowych w Warszawie S.A. z dnia 27 maja 2016 r., o której Spółka informowała w raporcie bieżącym nr 29/2016, nastąpiło wprowadzenie 2.020.000 sztuk akcji serii N Spółki o wartości nominalnej 0,20 zł każda do obrotu giełdowego na Głównym Rynku GPW pod kodem "PLVSTLA00011". Powyższe akcje serii N zostały objęte przez uczestników programu motywacyjnego dla członków Zarządu Spółki, kluczowych menedżerów lub innych osób o istotnym znaczeniu dla Spółki oraz spółek z jej Spółki ("Program Motywacyjny"), ustanowionego uchwałą nr 21/04/2015 Zwyczajnego Walnego Zgromadzenia Spółki z dnia 15 kwietnia 2015 roku, o której Spółka informowała w raporcie bieżącym nr 25/2015, którzy wykonali prawo z przysługujących im imiennych warrantów subskrypcyjnych serii E. Powyższe akcje zostały objęte i opłacone w dniu 10 kwietnia 2017 r. po cenie 2,00 zł za akcję, na łączną kwotę 4.040.000,00 zł.

Zgodnie z art. 451 § 2 oraz art. 452 § 1 kodeksu spółek handlowych, nabycie praw z akcji serii N oraz podwyższenie kapitału zakładowego Spółki nastąpiło z chwilą zapisania akcji serii N na rachunku papierów wartościowych Osób Uprawnionych, tj. w dniu 10 kwietnia 2017 roku. W związku z powyższym kapitał zakładowy Spółki uległ podwyższeniu z kwoty kapitału 37.665.932,80 zł podzielonego na 177.174.964 akcji o wartości nominalnej 0,20 złotych (reprezentujących 177.174.964 głosów na Walnym Zgromadzeniu Spółki) do kwoty kapitału 38.069.932,80 zł podzielonego na 179.194.964 akcji o wartości nominalnej 0,20 złotych (reprezentujących 179.194.964 głosów na Walnym Zgromadzeniu Spółki).

Spółka poinformowała w odrębnym raporcie bieżącym nr 39/2017 o rejestracji wyżej opisanego podwyższenia kapitału zakładowego Spółki wynikającego z emisji akcji serii N w rejestrze przedsiębiorców Krajowego Rejestru Sądowego, przy czym wpis w rejestrze ma charakter deklaratoryjny.

5) Powołanie Zarządu Spółki na okres nowej wspólnej kadencji

W dniu 11.04.2017 roku w raporcie bieżącym nr 18/2017 Spółka poinformowała, że Rada Nadzorcza Spółki na posiedzeniu odbytym w dniu 11 kwietnia 2017 roku dokonała wyboru Zarządu Spółki na okres nowej wspólnej kadencji rozpoczynającej się w dniu następnym po dniu odbycia Zwyczajnego Walnego Zgromadzenia zatwierdzającego sprawozdanie finansowe Spółki za rok obrotowy 2016. Zgodnie z treścią podjętych jednomyślnie uchwał Rady Nadzorczej, do Zarządu Spółki na okres nowej wspólnej kadencji powołani zostali dotychczasowi jego członkowie w osobach: Pan Grzegorz Pilch na stanowisko Prezesa Zarządu; Pan Mateusz Żmijewski na stanowisko Wiceprezesa Zarządu; Pan Erwin Bakalarz na stanowisko Członka Zarządu.

6) Zawiadomienie w sprawie znacznego pakietu akcji

W dniu 20.04.2017 roku w raporcie bieżącym nr 22/2017 Spółka poinformowała, że Nationale-Nederlanden Otwarty Fundusz Emerytalny (dalej: "Fundusz"), działając zgodnie z art. 69 ustawy z dnia 29 lipca 2005 r. o ofercie publicznej i warunkach wprowadzania instrumentów finansowych do zorganizowanego systemu obrotu oraz o spółkach publicznych, zawiadomił Spółkę, że w wyniku zbycia akcji Spółki w transakcjach na GPW w Warszawie, rozliczonych w dniu 11 kwietnia 2017 roku, Fundusz zmniejszył stan posiadania akcji Spółki poniżej 10% głosów na Walnym Zgromadzeniu Akcjonariuszy Spółki. Przed zbyciem akcji Fundusz posiadał 19.714.113 akcji Spółki, co stanowiło 11,00 % kapitału zakładowego Spółki i był uprawniony do 19.714.113 głosów na Walnym Zgromadzeniu Akcjonariuszy Spółki, co stanowiło 11,00 % ogólnej liczby głosów. Po rozliczeniu transakcji w dniu 11 kwietnia 2017 roku Fundusz posiadał 17.764.113 akcji Spółki, co stanowiło 9,91 % kapitału zakładowego Spółki i był uprawniony do 17.764.113 głosów na Walnym Zgromadzeniu Akcjonariuszy Spółki, co stanowiło 9,91 % ogólnej liczby głosów.

7) Zmiany w składzie Rady Nadzorczej obecnej kadencji

W dniu 27.04.2017 roku w raporcie bieżącym nr 27/2017 Spółka poinformowała, o treści uchwał podjętych przez Zwyczajne Walne Zgromadzenie Vistula Group S.A. w dniu 27 kwietnia 2017 roku, w tym uchwał wymaganych na podstawie art. 393 pkt.1 i art. 395 § 2 pkt 1 i pkt 2 oraz art. 395 § 5 Kodeksu spółek handlowych oraz uchwał

dotyczących zmian w składzie Rady Nadzorczej Spółki obecnej kadencji w związku z którymi: (i) ze składu Rady Nadzorczej Spółki odwołani zostali: Pan Łukasz Magiera oraz Pan Michał Mierzejewski, (ii) do składu Rady Nadzorczej Spółki powołane zostały: Pani Beata Pawłowska-Czerwińska oraz Pani Grażyna Sudzińska-Amroziewicz.

8) Rozpoczęcie rozmów dotyczących możliwości połączenia spółki Vistula Group S.A. ze spółką Bytom S.A.

W dniu 08.05.2017 roku w raporcie bieżącym nr 30/2017 Spółka odtajniła opóźnioną informację o rozpoczęciu w dniu 18 kwietnia 2017 r. rozmów dotyczących możliwości połączenia ze spółką Bytom S.A. z siedzibą w Krakowie. Zgodnie z treścią raportu rozpoczęcie opisanych rozmów z Bytom S.A. nie oznaczało, że zostaną podjęte dalsze czynności związane z przygotowaniem połączenia ani że połączenie zostanie zrealizowane. Jednocześnie organy Spółki na dzień przekazania raportu bieżącego nr 30/2017, nie podjęły jeszcze wiążących decyzji w zakresie realizacji dalszych czynności dotyczących potencjalnego połączenia. O ewentualnym podpisaniu dalszych dokumentów związanych z procesem połączenia Spółka będzie informować w odrębnych raportach.

9) Zawiadomienie w sprawie znacznego pakietu akcji

W dniu 18.05.2017 r. w raporcie bieżącym nr 32/2017 Spółka poinformowała, że w dniu 18.05.2017 roku, Pan Jerzy Mazgaj, Przewodniczący Rady Nadzorczej Spółki, działając na podstawie art. 69 ust. 1 pkt 1 ustawy z dnia 29 lipca 2005 r. o ofercie publicznej i warunkach wprowadzania instrumentów finansowych do zorganizowanego systemu obrotu oraz o spółkach publicznych zawiadomił Spółkę, że w wyniku nabycia przez niego akcji Spółki w transakcjach na GPW w Warszawie dokonanych w dniu 16 maja 2017 roku, zwiększył stan posiadania akcji Spółki powyżej 5% głosów na Walnym Zgromadzeniu Spółki. Przed nabyciem akcji w transakcjach, o których mowa powyżej Pan Jerzy Mazgaj posiadał 8.920.667 akcji Spółki, co stanowiło 4,98 % kapitału zakładowego Spółki i był uprawniony do 8.920.667 głosów na Walnym Zgromadzeniu Spółki, co stanowiło 4,98 % ogólnej liczby głosów na Walnym Zgromadzeniu Spółki. W wyniku przeprowadzonych transakcji, na dzień zawiadomienia Pan Jerzy Mazgaj posiadał 9.075.667 akcji Spółki, co stanowiło 5,06 % kapitału zakładowego Spółki i był uprawniony do 9.075.667 głosów na Walnym Zgromadzeniu Spółki, co stanowiło 5,06 % ogólnej liczby głosów na Walnym Zgromadzeniu Spółki.

10) Informacja w sprawie zamiaru połączenia spółki Vistula Group S.A. z siedzibą w Krakowie ze spółką Bytom S.A. z siedzibą w Krakowie.

W dniu 05.06.2017 r. w raporcie bieżącym nr 34/2017 Spółka poinformowała, że w dniu 5.06.2017 r. Zarząd Vistula Group S.A. podjął uchwałę w sprawie zamiaru połączenia spółki Vistula Group S.A. z siedzibą w Krakowie ze spółką Bytom S.A. z siedzibą w Krakowie. Planowany sposób połączenia obejmuje połączenie w trybie art. 492 par. 1 pkt. 1 KSH poprzez przeniesienie całego majątku spółki Bytom S.A. (spółka przejmowana) na spółkę Vistula Group S.A. (spółka przejmująca) w zamian za akcje spółki Vistula Group S.A. W związku z powyższym Zarząd Vistula Group S.A. postanowił o przystąpieniu do prac związanych z wyborem wspólnego doradcy w procesie przygotowania planu połączenia wraz z niezbędną dokumentacją. W dniu 5.06.2017 r. Vistula Group S.A. oraz Bytom S.A. podpisały porozumienie dotyczące współdziałania w czynnościach związanych z przygotowaniem procesu połączenia oraz zobowiązania do niepodejmowania czynności przekraczających zwykły zarząd w okresie do dnia połączenia lub do dnia odstąpienia przez którąkolwiek ze stron od zamiaru połączenia. Planowane połączenie jest uzasadnione realizacją strategii rozwoju Spółki Vistula Group S.A. przewidującej stworzenie dynamicznie rosnącej Spółki, konsolidującej rozpoznawalne marki detaliczne o uznanej pozycji rynkowej. Planowane połączenie przyniesie wymierne korzyści łączącym się spółkom w postaci efektów synergii osiąganych głównie w obszarze kosztów ogólnych, kosztów prowadzonej działalności operacyjnej, optymalizacji kosztów pozyskiwania towarów, a także lepsze wykorzystanie zasobów ludzkich i koordynację polityki marketingowej. Długoterminowym celem planowanego połączenia jest wzrost wartości łączących się spółek.

11) Zawarcie aneksu do umowy kredytowej zwiększającego jej wartość powyżej 10% kapitałów własnych Spółki

W dniu 06.07.2017 r. w raporcie bieżącym nr 37/2017 Spółka poinformowała, że w dniu 6.07.2017 r. roku został zawarty z bankiem Powszechna Kasa Oszczędności Bank Polski S.A. z siedzibą w Warszawie (dalej: "Bank") aneks do Umowy limitu kredytowego wielocelowego z dnia 9 marca 2015 r. z późn. zmianami zawartej pomiędzy Bankiem i Spółką (dalej: "Umowa Kredytu Wielocelowego"), o której Spółka informowała w raportach bieżących nr 8/2015 oraz 57/2016. Na podstawie przedmiotowego aneksu z dnia 6.07.2017 r. do Umowy Kredytu Wielocelowego Bank udzielił Spółce limitu kredytowego wielocelowego do podwyższonej kwoty 57.000.000,00 zł z przeznaczeniem na kredyt w rachunku bieżącym, kredyt obrotowy odnawialny, gwarancje bankowe oraz akredytywy dokumentowe na warunkach określonych w Umowie Kredytu Wielocelowego z podziałem na:

- 1) Sublimit na kredyt w rachunku bieżącym złotowym (PLN) do kwoty: 22.000.000,00 PLN, z przeznaczeniem na finansowanie bieżącej działalności Spółki,
 - 2) Sublimit na akredytywy dokumentowe w walucie PLN, EUR, USD wraz z kredytem obrotowym odnawialnym w walucie PLN, EUR, USD z przeznaczeniem wyłącznie na spłatę zadłużenia powstałego z tytułu dokonanych przez Bank wypłat z akredytyw dokumentowych do kwoty: 17.000.000,00 PLN,
 - 3) Sublimit na gwarancje bankowe w obrocie krajowym i zagranicznym w walucie PLN, EUR, USD wraz z kredytem obrotowym odnawialnym w walucie PLN, EUR, USD z przeznaczeniem wyłącznie na spłatę zadłużenia powstałego z tytułu dokonanych przez Bank wypłat z gwarancji bankowych do kwoty 18.000.000,00 PLN.
- W związku z zawarciem przedmiotowego aneksu z dnia 6.07.2017 r. Umowa Kredytu Wielocelowego została przedłużona na okres do dnia 5.07.2020 r.

12) Zawarcie przez jednostkę zależną od Emitenta aneksu do umowy kredytowej z bankiem Powszechna Kasa Oszczędności Bank Polski S.A. z siedzibą w Warszawie

W dniu 10.07.2017 r. w raporcie bieżącym nr 38/2017 Spółka poinformowała, że w dniu 10.07.2017 roku pomiędzy jednostką zależną od Spółki tj. spółką W.KRUK S.A. z siedzibą w Krakowie (dalej: "W.KRUK") oraz bankiem Powszechna Kasa Oszczędności Bank Polski S.A. z siedzibą w Warszawie (dalej: "Bank") zawarty został aneks do Umowy limitu kredytowego wielocelowego z dnia 9 marca 2015 r. z późn. zmianami, zawartej pomiędzy Bankiem i W.KRUK („Umowa Kredytu Wielocelowego”), o której Emitent informował w raportach bieżących nr 8/2015 oraz 65/2015. Na podstawie przedmiotowego aneksu z dnia 10.07.2017 r. do Umowy Kredytu Wielocelowego Bank udzielił W.KRUK limitu kredytowego wielocelowego do podwyższonej kwoty 60.000.000,00 zł z przeznaczeniem na kredyt w rachunku bieżącym, kredyt obrotowy odnawialny, gwarancje bankowe oraz akredytywy dokumentowe na warunkach określonych w Umowie Kredytu Wielocelowego z podziałem na:

- 1) Sublimit na kredyt w rachunku bieżącym złotowym (PLN) do kwoty: 35.000.000,00 PLN, z przeznaczeniem na finansowanie bieżącej działalności Spółki,
 - 2) Sublimit na akredytywy dokumentowe w walucie PLN, EUR, USD wraz z kredytem obrotowym odnawialnym w walucie PLN, EUR, USD z przeznaczeniem wyłącznie na spłatę zadłużenia powstałego z tytułu dokonanych przez Bank wypłat z akredytyw dokumentowych do kwoty: 8.000.000,00 PLN,
 - 3) Sublimit na gwarancje bankowe w obrocie krajowym i zagranicznym w walucie PLN, EUR, USD wraz z kredytem obrotowym odnawialnym w walucie PLN, EUR, USD z przeznaczeniem wyłącznie na spłatę zadłużenia powstałego z tytułu dokonanych przez Bank wypłat z gwarancji bankowych do kwoty 22.000.000,00 PLN.
- W związku z zawarciem przedmiotowego aneksu z dnia 10 lipca 2017 r. Umowa Kredytu Wielocelowego została przedłużona na okres do dnia 9.07.2020 r.

13) Rejestracja w rejestrze przedsiębiorców Krajowego Rejestru Sądowego zmiany struktury kapitału zakładowego Spółki w ramach warunkowego podwyższenia kapitału zakładowego.

W dniu 21.07.2017 r. w raporcie bieżącym nr 39/2017 Spółka poinformowała w nawiązaniu do treści raportu bieżącego nr 17/2017 z dnia 10.04.2017 r., iż w dniu 10 lipca 2017 r. Sąd Rejonowy dla Krakowa - Śródmieścia w Krakowie XI Wydział Gospodarczy Krajowego Rejestru Sądowego dokonał wpisu w rejestrze przedsiębiorców zmiany struktury kapitału zakładowego Spółki w ramach warunkowego podwyższenia kapitału zakładowego wynikającego z emisji 2.020.000 sztuk akcji zwykłych na okaziciela serii N Spółki o wartości nominalnej 0,20 zł każda, wyemitowanych przez Spółkę w wykonaniu praw przysługujących posiadaczom imiennych warrantów subskrypcyjnych serii E.

W związku z powyższym Spółka poinformowała, iż kapitał zakładowy Spółki po objęciu akcji serii N przez osoby uprawnione wynosi obecnie 38.069.932,80 zł i dzieli się na 179.194.964 akcje o wartości nominalnej 0,20 zł każda, reprezentujące 179.194.964 głosów na Walnym Zgromadzeniu Spółki.

14) Zawiadomienie w sprawie znacznego pakietu akcji

W dniu 28.07.2017 r. w raporcie bieżącym nr 40/2017 Spółka poinformowała, że w dniu 28 lipca 2017 r. otrzymała od Quercus Towarzystwo Funduszy Inwestycyjnych S.A. działającego w imieniu zarządzanych funduszy inwestycyjnych – QUERCUS Parasolowy SFIO, QUERCUS Multistrategy FIZ oraz QUERCUS Absolute Return FIZ (dalej: "Fundusze") zawiadomienie na podstawie art. 69 ustawy z dnia 29 lipca 2005 r. o ofercie publicznej i warunkach wprowadzania instrumentów finansowych do zorganizowanego systemu obrotu oraz o spółkach publicznych - o zwiększeniu przez Fundusze wspólnie oraz samodzielnie przez QUERCUS Multistrategy FIZ udziału w ogólnej liczbie głosów w Spółce oraz przekroczeniu progu 5% ogólnej liczby głosów w Spółce.

Przekroczenie przez Fundusze wspólnie oraz samodzielnie przez QUERCUS Multistrategy FIZ progu 5% ogólnej liczby głosów w Spółce nastąpiło w wyniku transakcji na rynku regulowanym w dniu 26.07.2017 r.

Przed zmianą udziału fundusz QUERCUS Multistrategy FIZ posiadał 5.182.004 akcje Spółki, co stanowiło 2,89 % kapitału zakładowego Spółki i był uprawniony do 5.182.004 głosów na Walnym Zgromadzeniu Spółki, co stanowiło 2,89 % ogólnej liczby głosów na Walnym Zgromadzeniu Spółki.

Przed zmianą udziału fundusz QUERCUS Multistrategy FIZ oraz fundusz QUERCUS Parasolowy SFIO łącznie posiadały 5.717.662 akcje Spółki, co stanowiło 3,19 % kapitału zakładowego Spółki i były uprawnione do 5.717.662 głosów na Walnym Zgromadzeniu Spółki, co stanowiło 3,19 % ogólnej liczby głosów na Walnym Zgromadzeniu Spółki.

Na dzień 27.07.2017 r. fundusz QUERCUS Multistrategy FIZ posiadał 10.112.004 akcje Spółki, co stanowiło 5,64 % kapitału zakładowego Spółki i był uprawniony 10.112.004 do głosów na Walnym Zgromadzeniu Spółki, co stanowiło 5,64 % ogólnej liczby głosów na Walnym Zgromadzeniu Spółki.

Na dzień 27.07.2017 r. Fundusze posiadały łącznie 14.717.662 akcje Spółki, co stanowiło 8,21 % kapitału zakładowego Spółki i były uprawnione 14.717.662 do głosów na Walnym Zgromadzeniu Spółki, co stanowiło 8,21 % ogólnej liczby głosów na Walnym Zgromadzeniu Spółki.

15) Zawiadomienie w sprawie znacznego pakietu akcji

W dniu 1.08.2017 r. w raporcie bieżącym nr 42/2017 Spółka poinformowała, że w dniu 1 sierpnia 2017 r. otrzymała od IPOPEMA Towarzystwo Funduszy Inwestycyjnych S.A. z siedzibą w Warszawie, ("Towarzystwo"), informację przesłaną na podstawie art. 69 ust. 1 pkt 2, art. 69 ust. 2 pkt 1a, ustawy z dnia 29 lipca 2005 r. o ofercie publicznej i warunkach wprowadzania instrumentów finansowych do zorganizowanego systemu obrotu oraz o spółkach publicznych, że w wyniku zbycia przez fundusz IPOPEMA 2 FIZ Aktywów Niepublicznych zarządzany przez Towarzystwo ("Fundusz", "IPOPEMA 2 FIZAN") akcji Spółki w transakcji przeprowadzonej na rynku regulowanym w dn. 26.07.2017 r., rozliczonej w dn. 27.07.2017 r., udział Funduszu, jak również łączny udział funduszy zarządzanych przez Towarzystwo w ogólnej liczbie głosów w Spółce spadł poniżej progu 15%, a także zmienił się o ponad 2% w ogólnej liczbie głosów w Spółce.

Przed transakcją fundusz IPOPEMA 2 FIZAN posiadał 30.200.000 akcji Spółki, co stanowiło 16,85% kapitału zakładowego Spółki i dawało 30.200.000 głosów, co stanowiło 16,85% w ogólnej liczbie głosów na Walnym Zgromadzeniu Spółki. Po transakcji fundusz IPOPEMA 2 FIZAN posiadał 21.200.000 akcji Spółki, co stanowiło 11,83% kapitału zakładowego Spółki i dawało 21.200.000 głosów oraz stanowiło 11,83% w ogólnej liczbie głosów na Walnym Zgromadzeniu Spółki. Przed transakcją wszystkie fundusze zarządzane przez Towarzystwo posiadały 31.579.578 akcji Spółki, co stanowiło 17,62% kapitału zakładowego Spółki i dawało 31.579.578 głosów, co stanowiło 17,62% w ogólnej liczbie głosów na Walnym Zgromadzeniu Spółki.

Po transakcji wszystkie fundusze zarządzane przez Towarzystwo, łącznie posiadały 22.579.578 akcji Spółki, co stanowiło 12,60% kapitału zakładowego Spółki i dawało 22.579.578 głosów oraz stanowiło 12,60% w ogólnej liczbie głosów na Walnym Zgromadzeniu Spółki.

16) Informacja w sprawie wyników oszacowania przedziału parytetu wymiany akcji w ramach przygotowania procesu połączenia Vistula Group S.A. i Bytom S.A.

W dniu 29.08.2017 r. w raporcie bieżącym nr 44/2017 Spółka poinformowała, że w dniu 28 sierpnia 2017 r. Zarząd Spółki otrzymał od wspólnie wybranego przez strony tj. Spółkę i Bytom S.A. - doradcy Deloitte Advisory Sp. z o.o. z siedzibą w Warszawie wyniki oszacowania przedziału parytetu wymiany akcji w ramach czynności związanych z przygotowaniem procesu połączenia Spółki i Bytom SA. Przedział parytetu wymiany akcji został ustalony na poziomie 0,77 – 0,87, a wartość punktowa parytetu na poziomie 0,82. Oznacza to, że gdyby doszło do połączenia za jedną akcją Bytom SA akcjonariusz tej spółki otrzymałby 0,82 akcji Spółki. Wyniki wyceny będą stanowić podstawę do ustalenia parytetu wymiany akcji do planu połączenia.

17) Podpisanie i podanie do publicznej wiadomości planu połączenia w ramach przygotowania procesu połączenia Vistula Group S.A. oraz Bytom S.A.

W dniu 15.09.2017 r. w raporcie bieżącym nr 46/2017 Spółka poinformowała, że w dniu 15 września 2017 r. nastąpiło podpisanie planu połączenia Spółki (spółki przejmująca) oraz Bytom S.A. (spółka przejmowana). Plan połączenia wraz z załącznikami został udostępniony do publicznej wiadomości na stronie internetowej Spółki www.vistulagroup.pl w zakładce dla inwestorów oraz w lokalu Spółki w Krakowie przy ul. Pilotów nr 10 (w dni robocze w godzinach od 10:00 – 15:00).

18) Zawiadomienie w sprawie znacznego pakietu akcji

W dniu 10.10.2017 r. w raporcie bieżącym nr 49/2017 Spółka poinformowała, że w dniu 10 października 2017 roku Pan Jerzy Mazgaj, Przewodniczący Rady Nadzorczej Spółki, działając na podstawie art. 69 ust. 1 Ustawy z dnia 29 lipca 2005 r. o ofercie publicznej i warunkach wprowadzania instrumentów finansowych do zorganizowa-

nego systemu obrotu oraz o spółkach publicznych, zawiadomił Spółkę, że w wyniku nabycia przez niego akcji Spółki w transakcjach na GPW dokonanych w dniu 5 października 2017 r. oraz w 9 dniu października 2017 r., uległ zmianie stan posiadania przez niego akcji Spółki. Przed dokonaniem wyżej wymienionych transakcji Pan Jerzy Mazgaj posiadał 9.075.667 szt. akcji, co stanowiło 5,06 % kapitału zakładowego oraz 9.075.667 głosów, co stanowiło 5,06 % w ogólnej liczbie głosów na walnym zgromadzeniu Spółki.

Po dokonaniu wyżej wymienionych transakcji Pan Jerzy Mazgaj posiadał 16.025.667 szt. akcji, co stanowiło 8,94 % kapitału zakładowego oraz 16.025.667 głosów, co stanowiło 8,94 % w ogólnej liczbie głosów na walnym zgromadzeniu Spółki.

Podmiot powiązany z Panem Jerzym Mazgajem - Krakchemia S.A. posiada 5.300.000 akcji i 5.300.000 głosów na walnym zgromadzeniu Spółki.

Przed dokonaniem wyżej wymienionych transakcji łączenie z podmiotem powiązany Pan Jerzy Mazgaj posiadał: 14.375.667 szt. akcji, co stanowiło 8,02 % kapitału zakładowego oraz 14.375.667 głosów, co stanowiło 8,02 % w ogólnej liczbie głosów na walnym zgromadzeniu Spółki.

Po dokonaniu wyżej wymienionych transakcji łączenie z podmiotem powiązany Pan Jerzy Mazgaj posiadał: 21.325.667 akcji, co stanowi 11,90% kapitału zakładowego oraz 21.325.667 głosów, co stanowi 11,90% w ogólnej liczbie głosów na walnym zgromadzeniu Spółki.

19) Opinia biegłego z badania planu połączenia Spółek Vistula Group S.A. i Bytom S.A.

W dniu 13.11.2017 r. w raporcie bieżącym nr 52/2017 Spółka poinformowała, że w dniu 13 listopada 2017 roku otrzymała pisemną opinię biegłego z badania planu połączenia Vistula Group S.A. i Bytom S.A., sporządzoną zgodnie z art. 503 § 1 Kodeksu spółek handlowych dla Sądu Rejonowego dla Krakowa - Śródmieścia w Krakowie, XI Wydział Gospodarczy Krajowego Rejestru Sądowego, sygn. akt: KR XI Ns-Rej. KRS 35733/17/271.

W ocenie biegłego:

1. określony w planie połączenia stosunek wymiany akcji, o którym mowa w art. 499 § 1 pkt. 2, został ustalony należyście,
2. proponowany w planie połączenia stosunek wymiany akcji został określony na podstawie wartości rynkowej łączących się spółek, wyznaczonych przy użyciu trzech modeli wyceny:
 - a) metodą dochodową (metoda zdyskontowanych przepływów pieniężnych),
 - b) metodą rynkową w podejściu mnożników porównywalnych spółek publicznych,
 - c) metodą rynkową w podejściu notowań akcji obydwu łączących się spółek.

Stosunek wymiany akcji został wyznaczony na podstawie średniej arytmetycznej wartości wszystkich krańcowych przedziałów wyników wyceny uzyskanych przy zastosowaniu każdej z metod i podejść.

Zastosowanie wskazanych metod ustalenia stosunku wymiany należy uznać za zasadne.

3. nie istnieją szczególne trudności związane z wyceną łączących się Spółek, a w konsekwencji z wyborem odpowiedniej metody ustalenia stosunku wymiany (parytetu).

Plan połączenia zawiera wszelkie niezbędne elementy i załączniki, które są wymagane zgodnie z postanowieniami przepisów art. 499 ksh. Plan połączenia może zostać uznany za sporządzony we wszystkich istotnych aspektach, poprawnie i rzetelnie. Opinia biegłego, o której mowa powyżej jest dostępna do publicznej wiadomości na stronie internetowej Spółki www.vistulagroup.pl w zakładce dla inwestorów oraz stanowi załącznik do raportu bieżącego nr 52/2017.

20) Otrzymanie postanowienia Prezesa UOKiK o przedłużeniu postępowania antymonopolowego w sprawie koncentracji z Bytom S.A.

W dniu 14.11.2017 r. w raporcie bieżącym nr 53/2017 Spółka poinformowała, o otrzymaniu w dniu 14 listopada 2017 r. wydanego w dniu 13 listopada 2017 r. przez Prezesa Urzędu Ochrony Konkurencji i Konsumentów postanowienia o przedłużeniu o 4 miesiące postępowania antymonopolowego wszczętego na wniosek Spółki i Bytom S.A. w sprawie koncentracji polegającej na połączeniu Spółki i Bytom S.A. W związku z wydanym postanowieniem postępowanie zostało skierowane do drugiej fazy, w której Prezes UOKiK może przeprowadzić badanie rynku. Skierowanie postępowania do drugiej fazy wpływa na czas trwania procedury połączenia.

21) Zawiadomienie w sprawie znacznego pakietu akcji

W dniu 29.01.2018 r. w raporcie bieżącym nr 3/2018 Spółka poinformowała o otrzymaniu w dniu 29 stycznia 2018 roku od Nationale-Nederlanden Powszechnie Towarzystwo Emerytalne S.A. działającego zgodnie z art. 69 w zw. z art. 87 ust. 1 pkt. 3 lit. b Ustawy z dnia 29 lipca 2005 r. o ofercie publicznej i warunkach wprowadzania instrumentów finansowych do zorganizowanego systemu obrotu oraz o spółkach publicznych, zawiadomienia, że w wyniku nabycia akcji Spółki w transakcjach na GPW w Warszawie, rozliczonych w dniu 23 stycznia 2018 roku, zarządzane przez Nationale-Nederlanden Powszechnie Towarzystwo Emerytalne S.A. fundusze: Nationale-

Niderlanden Otwarty Fundusz Emerytalny (dalej: „OFE”) oraz Nationale-Nederlanden Dobrowolny Fundusz Emerytalny (dalej: „DFE”) zwiększyły stan posiadania akcji Spółki powyżej 10% głosów na Walnym Zgromadzeniu Akcjonariuszy Spółki.

Przed nabyciem akcji OFE i DFE posiadały 17.859.480 akcji Spółki, co stanowiło 9,97 % kapitału zakładowego Spółki i były uprawnione do 17.859.480 głosów na Walnym Zgromadzeniu Akcjonariuszy Spółki, co stanowiło 9,97 % ogólnej liczby głosów.

Po rozliczeniu transakcji nabycia akcji w dniu 23 stycznia 2018 roku na rachunkach papierów wartościowych OFE i DFE znajdowało się 18.079.480 akcji Spółki, co stanowiło 10,09 % kapitału zakładowego Spółki. Akcje te uprawniały do 18.079.480 głosów na Walnym Zgromadzeniu Akcjonariuszy Spółki, co stanowiło 10,09 % ogólnej liczby głosów.

22) Podpisanie i podanie do publicznej wiadomości zmiany nr 1 do planu połączenia w ramach przygotowania procesu połączenia Vistula Group S.A. i Bytom S.A.

W dniu 01.03.2018 r. w raporcie bieżącym nr 9/2018 Spółka poinformowała w nawiązaniu do raportu bieżącego numer 46/2017 z dnia 15 września 2017 r. dotyczącego podpisania i podania do publicznej wiadomości planu połączenia w ramach przygotowania procesu połączenia Vistula Group S.A. z siedzibą w Krakowie (spółka przejmująca) oraz Bytom S.A. z siedzibą w Krakowie (spółka przejmowana) informuje, że w dniu 1 marca 2018 r. nastąpiło podpisanie zmiany nr 1 do planu połączenia. Zmiana nr 1 do planu połączenia wraz z załącznikami jest dostępna do publicznej wiadomości na stronie internetowej Spółki www.vistulagroup.pl w zakładce dla inwestorów oraz w lokalu Spółki w Krakowie przy ul. Pilotów nr 10 (w dni robocze w godzinach od 10:00 – 15:00). Zmiana nr 1 do planu połączenia nastąpiła w związku ze zmianą parytetu wymiany akcji. W ramach uzgodnionej zmiany do planu połączenia, akcje spółki przejmowanej mają być wymieniane na nowo emitowane akcje spółki przejmującej według stosunku: 1 : 0,72, tj. za jedną akcją Bytom S.A. zostanie przyznane 0,72 akcji Vistula Group S.A., a nie według parytetu wymiany 1 : 0,82 jak przyjęto w pierwotnym planie połączenia z dnia 15 września 2017 r. Zmiana parytetu nastąpiła w oparciu o wycenę wspólnie wybranego przez spółki doradcy – Deloitte Advisory Sp. z o.o. z siedzibą w Warszawie w związku z upływem czasu od podpisania planu połączenia z dnia 15 września 2017 r.

6. WYNIKI FINANSOWE GRUPY VISTULA GROUP W 2017 ROKU

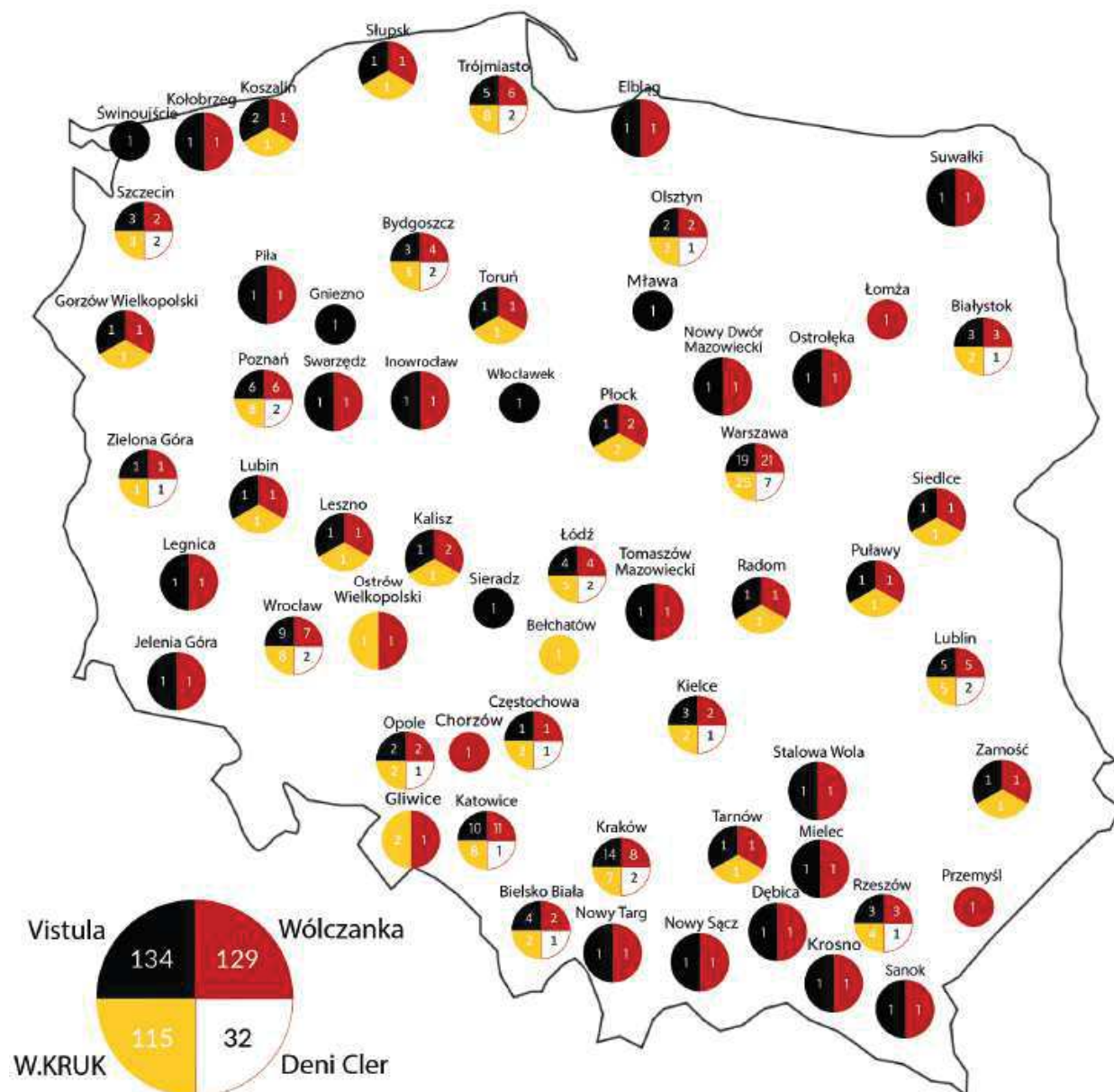
Na koniec 2017 roku powierzchnia sprzedaży sieci detalicznej zwiększyła się do ok. 33,3 tys. m². Wzrost powierzchni w segmencie odzieżowym wyniósł 11% natomiast w segmencie jubilerskim powierzchnia zwiększyła się o ok. 5%.

Powierzchnia sprzedaży sieci detalicznej (stan na koniec okresu):

	w tys. m ²	
	31.12.2017	31.12.2016
Segment odzieżowy	24,6	22,2
Segment jubilerski	8,7	8,3
Ogółem detal	33,3	30,5

Na dzień sporządzenia niniejszego raportu dominująca część sprzedaży realizowana jest za pośrednictwem detalicznej sieci salonów firmowych poszczególnych marek należących do Grupy Kapitałowej. Grupa Kapitałowa na dzień sporządzenia niniejszego raportu posiada sieć sprzedaży detalicznej, liczącą 410 lokalizacji łącznie z salonami franczyzowymi marek Vistula, Wólczanka, Deni Cler i W.KRUK. Spośród funkcjonujących salonów Grupa jest właścicielem tylko 2 lokalizacji. Z pozostałych lokalizacji Grupa korzysta na podstawie średnio/długoterminowych umów najmu zawieranych na okres zasadniczo 5 lat, niewielka część umów zawarta jest na czas nieokreślony. Większość z lokali znajduje się w nowoczesnych wielkopowierzchniowych centrach handlowych.

Na rysunku poniżej zaprezentowano rozmieszczenie i liczbę salonów firmowych Grupy Kapitałowej na koniec 2017 roku według poszczególnych marek.




Podstawowe dane finansowe Grupy Vistula Group

Pozycja	tys. PLN	
	2017	2016
Przychody ze sprzedaży	688 513	598 602
EBIT	62 832	51 088
EBIT D/A	78 374	65 316
Wynik finansowy netto	43 208	35 188

Przychody ze sprzedaży

Sprzedaż prowadzona przez Vistula Group dokonywana jest w następujących kanałach:



Przychody ze sprzedaży Grupy Kapitałowej w 2017 roku wyniosły 688,5 mln PLN i były o 89,9 mln PLN (15%) wyższe od przychodów osiągniętych w analogicznym okresie poprzedniego roku. W obydwu podstawowych segmentach działalności Grupa zanotowała wzrost sprzedaży. Skonsolidowany zysk EBITDA w 2017 roku wyniósł 78,4 mln PLN i był wyższy o 20% niż w poprzednim roku.

W roku bieżącym Grupa Kapitałowa osiągnęła zysk netto na poziomie 43,2 mln PLN w porównaniu do 35,2 mln PLN tj. o blisko 23% więcej stosunku do 2016 roku.

SEGMENT ODZIEŻOWY



V I S T U L A

Segment Odzieżowy	tys. zł			
	Q4'2017	Q4'2016	2017	2016
Przychody ze sprzedaży	128 113	111 046	417 272	362 770
Koszt własny sprzedaży	60 641	53 927	203 166	174 135
Zysk (strata) brutto ze sprzedaży	67 472	57 119	214 106	188 635
Pozostałe przychody operacyjne	281	1 256	825	1 814
Zysk ze zbycia niefinansowych aktywów trwałych	-	18	-	26
Koszty sprzedaży	40 740	35 384	144 462	130 189
Koszty ogólnego zarządu	11 232	10 598	38 167	34 711
Pozostałe koszty operacyjne	1 241	790	2 907	1 460
Strata ze zbycia niefinansowych aktywów trwałych	585	- 45	603	- 55
Zysk (strata) na działalności operacyjnej	13 955	11 666	28 792	24 170
Przychody / koszty finansowe	- 1 095	1 200	- 6 249	- 1 183
Zysk (strata) brutto	12 860	12 866	22 543	22 987
Podatek dochodowy	2 833	2 638	5 244	4 881
Zysk (strata) roku obrotowego	10 027	10 228	17 299	18 106

Wzrost sprzedaży detalicznej

Przychody ze sprzedaży segmentu odzieżowego w 2017 roku wyniosły 417,3 mln PLN i były o 54,5 mln PLN (tj. o 15%) wyższe od przychodów osiągniętych w 2016 roku.

Segment odzieżowy	tys. PLN			
	Q4'2017	Q4'2016	2017	2016
Przychody ze sprzedaży	128,1	82,1	417,3	362,8
Sprzedaż detaliczna	119,9	75,2	387,7	334,1
Przerób uszlachetniający	5,7	3,4	18,1	16,7
B2B	2,5	3,5	11,6	11,9

Grupa zanotowała w 2017 r. wzrost sprzedaży we wszystkich kanałach detalicznych:

- Vistula - wzrost o 33,9 mln PLN (+ 16%)
- Wólczanka - wzrost o 19,6 mln PLN (+ 24%)
- Deni Cler Milano - wzrost o 0,1 mln PLN (+0,3%)

Wzrost sprzedaży detalicznej związany jest ze wzrostem sprzedaży z m2, wysoką dynamiką sprzedaży w Internecie oraz rozwojem sieci sprzedaży. Nowo otwierane salony powodują wzrost powierzchni handlowej generującej wyższe przychody.



DENI CLER
MILANO

Sprzedaż B2B na poziomie 11,6 mln PLN

Sprzedaż B2B zanotowała zmniejszenie sprzedaży w stosunku do roku poprzedniego o 0,3 mln PLN (-3%). W tym samym czasie wartość usług przerobu uszlachetniającego wzrosła o 8% w stosunku do 2016. Vistula Group skupia się na rozwoju sprzedaży detalicznej (93% udziału w sprzedaży w 2017 roku w stosunku do 92% udziału w 2016 roku), gdzie marża sprzedaży towarów jest znacząco wyższa niż w przypadku przerobu uszlachetniającego oraz sprzedaży B2B. Sprzedaż B2B pozostaje uzupełnieniem oferty sprzedaży segmentu odzieżowego.

Zysk brutto ze sprzedaży

Zysk brutto ze sprzedaży segmentu odzieżowego w 2017 roku wyniósł 214,1 mln PLN i był o 14% wyższy (wzrost o 54,5 mln PLN) od wygenerowanego w poprzednim roku. W IV kwartale dynamika wzrostu zysku brutto ze sprzedaży zwiększyła się do poziomu 18% r/r (wzrost o 10,4 mln PLN).

W ujęciu procentowym w 2017 wskaźnik marży brutto wyniósł 51,3% w stosunku do 52,0% w 2016 roku. Decydujący wpływ na obniżenie procentowego wskaźnika marży brutto miał wzrost sprzedaży internetowej cechującej się niższą marżą oraz nieznacznie niższy poziom zrealizowanej marży brutto w markach Vistula oraz Wólczanka ze względu na wyższy niż przed rokiem poziom realizowanych rabatów.

Koszty sprzedaży

Koszty sprzedaży w 2017 roku wzrosły o 14,3 mln PLN (wzrost o 11%). Udział kosztów sprzedaży w przychodach w 2017 roku wyniósł 34,6% w stosunku do 35,9% w 2016 roku co oznacza zmniejszenie udziału kosztów w przychodach o 1,1 p.p. Na zmniejszenie udziału kosztów sprzedaży w przychodach miały wpływ niższe wydatki na reklamę i marketing - spadek o 4,5 mln PLN tj. o (-42%).

**WÓLCZANKA****Koszty ogólnego zarządu**

Koszty ogólnego zarządu w 2017 roku wyniosły 38,2 mln PLN i były o 10% wyższe w odniesieniu do 2016 roku. Jednocześnie udział kosztów ogólnego zarządu w przychodach ze sprzedaży spadł do poziomu 9,1% w stosunku do 9,6% w 2016 roku. W czwartym kwartale 2017 roku udział kosztów ogólnego zarządu w przychodach wyniósł 8,8% i zmniejszył się o 0,7 p.p. w stosunku do poprzedniego roku.

28,8 mln PLN wyniku operacyjnego w segmencie odzieżowym

Pomimo ujemnego wyniku na pozostałej działalności operacyjnej związanego z likwidacją sklepów oraz towarów a także transakcji sprzedaży nieruchomości w 2017 roku nastąpił wzrost wyniku operacyjnego do poziomu 28,8 mln PLN tj. o 19% w porównaniu do 2016 roku. Tak duży wzrost wyniku operacyjnego wynikał z niższej dynamiki wzrostu kosztów sprzedaży oraz kosztów ogólnego zarządu od dynamiki wzrostu marży brutto. Na osiągnięcie takiego wyniku największy wpływ miały niższe wydatki na reklamę i marketing.

Przychody i koszty finansowe

W 2017 roku saldo wyniku na działalności finansowej w segmencie odzieżowym wyniosło -6,2 mln PLN w stosunku do -1,2 mln PLN w 2016 roku. Wzrost salda na działalności finansowej wynika z ujemnego salda różnic kursowych.

17,3 mln PLN zysku netto w segmencie odzieżowym

Vistula Group w ramach segmentu odzieżowego w 2017 roku osiągnęła zysk netto na poziomie 17,3 mln PLN w stosunku do 18,1 mln PLN w 2016 roku. Ujemne saldo na działalności finansowej (różnica - 5 mln PLN w stosunku do 2016 roku) spowodowało zmniejszenie wyniku finansowego netto.

SEGMENT JUBILERSKI

W.KRUK
1 8 4 0

Segment Jubilerski	tys. zł			
	Q4'2017	Q4'2016	2017	2016
Przychody ze sprzedaży	94 963	77 136	271 241	235 832
Koszt własny sprzedaży	42 274	35 131	125 967	112 525
Zysk (strata) brutto ze sprzedaży	52 689	42 005	145 274	123 307
Pozostałe przychody operacyjne	262	423	641	1 870
Koszty sprzedaży	27 506	22 146	86 066	74 923
Koszty ogólnego zarządu	7 689	6 444	24 608	21 397
Pozostałe koszty operacyjne	240	45	1 173	55

Strata ze zbycia niefinansowych aktywów trwałych	42	449	28	1 884
Zysk (strata) na działalności operacyjnej	17 474	13 344	34 040	26 918
Przychody/koszty finansowe	- 536	- 2 261	- 1 598	- 5 460
Zysk (strata) brutto	16 938	11 083	32 442	21 458
Podatek dochodowy	3 279	2 218	6 533	4 376
Zysk (strata) roku obrotowego	13 659	8 865	25 909	17 082

Sprzedaż

Przychody w segmencie jubilerskim Grupy Kapitałowej Vistula Group w 2017 roku wyniosły 271,2 mln PLN i były wyższe od wyników segmentu zanotowanych w 2016 roku o 35,4 mln PLN (15%).

Wzrost sprzedaży segmentu jubilerskiego został osiągnięty dzięki rosnącej sprzedaży z 1 m², zwiększeniu powierzchni sprzedaży (wzrost powierzchni o 5% w stosunku do analogicznego okresu poprzedniego roku). Jednocześnie w związku z wyceną programu lojalnościowego segment jubilerski w IV kwartale oraz w całym 2017 roku odnotował dodatkowe przychody w wysokości 2,9 mln PLN w stosunku do 0,6 mln PLN w IV kwartale i całym roku 2016.

Zysk brutto ze sprzedaży

Zysk brutto ze sprzedaży segmentu jubilerskiego w 2017 roku wyniósł 145,3 mln PLN i był o 17,8 % wyższy od wygenerowanego w analogicznym okresie poprzedniego roku.

Wskaźnik marży brutto przyrównany do przychodów wzrósł o 1,3 p.p. z poziomu 52,3% w 2016 roku do poziomu 53,6% w 2017 roku.

Koszty sprzedaży

Koszty sprzedaży w segmencie jubilerskim wzrosły w 2017 roku o 14,9% (wzrost o 11,1 mln PLN) w porównaniu z 2016 rokiem. Oznacza to niższy wzrost kosztów sprzedaży w stosunku do dynamiki wzrostu przychodów. Udział kosztów sprzedaży w przychodach ogółem zmniejszył się o 0,1 p.p. z poziomu 31,8% w 2016 roku do poziomu 31,7% w 2017 roku przy wzroście kosztów marketingu o 16 % r/r.

Koszty Ogólnego Zarządu

Wartość kosztów ogólnego zarządu w 2017 roku wyniosła 24,6 mln PLN i była wyższa o 15% w porównaniu do roku ubiegłego.

Udział kosztów ogólnego zarządu w przychodach segmentu jubilerskiego w roku 2017 wyniósł 9,1% i był na poziomie roku ubiegłego.

Wzrost wyniku operacyjnego w segmencie jubilerskim

Vistula Group w ramach segmentu jubilerskiego osiągnęła wzrost zysku z działalności operacyjnej o 7,1 mln PLN (+26%) w 2017 roku. Na wzrost wyniku operacyjnego wpływ miały wzrost marży brutto (+1,3 p.p.) oraz niższy przyrost kosztów ogólnego zarządu w stosunku do dynamiki marży brutto.

Przychody i koszty finansowe

Saldo wyniku na działalności finansowej w segmencie jubilerskim wyniosło -1,6 mln PLN w 2017 roku w stosunku do -5,5 mln PLN w 2016 roku. Zmiana ta wynika z dodatniego salda różnic kursowych w wysokości 4,0 mln PLN.

Wzrost Zysku netto w segmencie jubilerskim

Wynik netto segmentu uległ znaczącej poprawie w 2017 roku i wyniósł 25,9 mln PLN w stosunku do 17,1 mln PLN w 2016 roku co oznacza wzrost o 52%.

Struktura i charakterystyka bilansu

BILANS GRUPY	31.12.2017		31.12.2016	
	wartość (tys. zł)	udział (%)	wartość (tys. zł)	udział (%)
Aktywa trwałe, w tym:	425 471	54,6%	428 464	57,7%
<i>Wartości niematerialne</i>	358 798	46,0%	357 633	48,2%
<i>Rzeczowe aktywa trwałe</i>	59 380	7,6%	61 321	8,3%
Aktywa obrotowe, w tym:	354 019	45,4%	314 238	42,3%
<i>Zapasy</i>	315 282	40,4%	275 189	37,1%
<i>Należności</i>	20 204	2,6%	20 964	2,8%
<i>Inwestycje krótkoterminowe (w tym środki pieniężne)</i>	17 085	2,2%	16 808	2,3%
Aktywa razem	779 490		742 702	
Kapitał własny przypisany do jednostki dominującej w tym:	542 491	69,6%	494 387	66,6%
<i>Kapitał podstawowy</i>	38 070	4,9%	37 666	5,1%
<i>Wynik finansowy roku bieżącego</i>	43 208	5,5%	35 188	4,7%
Zobowiązania i rezerwy długoterminowe	85 304	10,9%	95 123	12,8%
<i>Kredyty i pożyczki długoterminowe</i>	82 125	10,5%	91 912	12,4%
Zobowiązania i rezerwy krótkoterminowe, w tym:	151 695	19,5%	153 192	20,6%
<i>z tytułu dostaw i usług</i>	108 823	14,0%	112 365	15,1%
<i>Kredyty i pożyczki krótkoterminowe</i>	32 933	4,2%	31 421	4,2%
Pasywa razem	779 490		742 702	

Aktywa

W 2017 roku nastąpił wzrost aktywów w Vistula Group SA o ok. 5% w stosunku do 2016 roku.

Wzrost zapasów o 15%

Czynnikiem wzrostu zapasów jest systematyczny rozwój sieci sprzedaży zarówno w segmencie odzieżowym jak i jubilerskim, a także wzrost zatowarowania już istniejących salonów.

W segmencie odzieżowym wartość zapasów wzrosła o 26,7 mln PLN (+20%) zaś w segmencie jubilerskim o 13,4 mln PLN (+ 9%).

Spadek rzeczowych aktywów trwałych o 3%

Spadek rzeczowych aktywów trwałych o 1,9 mln PLN w 2016 roku wynika ze sprzedaży nieruchomości zlokalizowanej w Poznaniu (nieruchomość stała się własnością Vistula Group wraz z połączeniem ze Spółką W.KRUK SA w 2008 roku) i wyksięgowaniu wartości księgowej w wysokości 4,3 mln PLN.

Pasywa

Zadłużenie z tytułu kredytów długoterminowych (wraz z częścią krótkoterminową) na koniec 2017 roku wyniosło 94,6 mln PLN w stosunku do 105,7 mln PLN co oznacza zmniejszenie o 11,1 mln PLN zobowiązań długoterminowych w stosunku do zadłużenia długoterminowego na koniec 2016 roku.

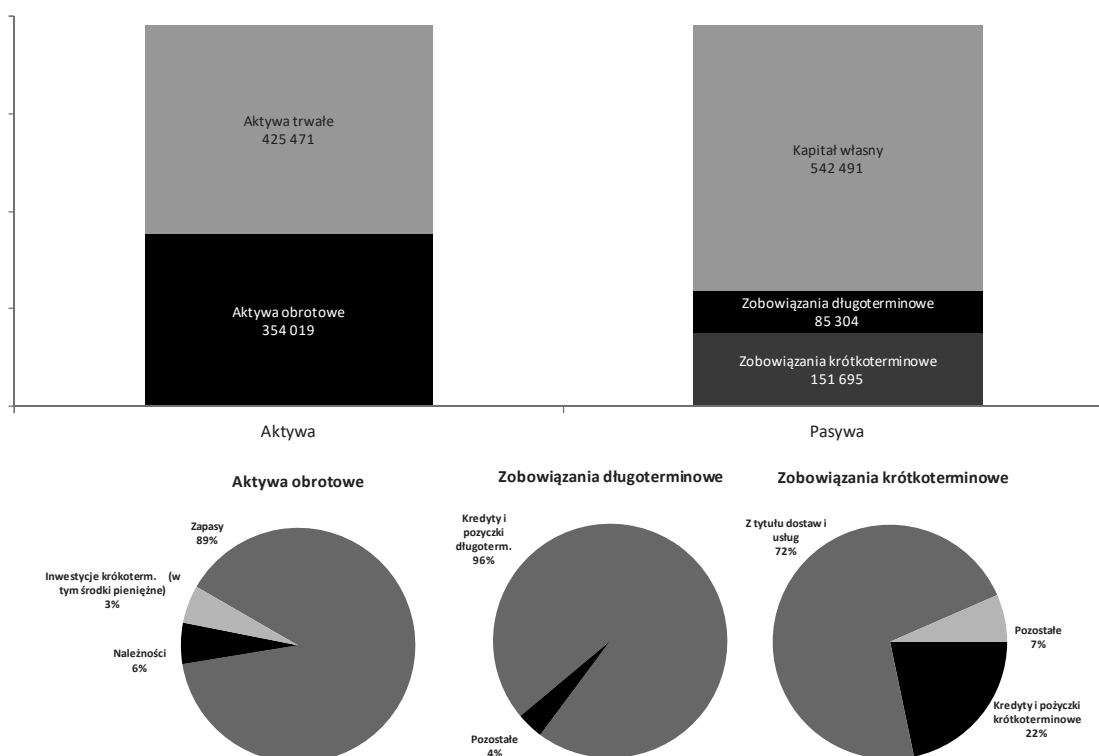
Wskaźnik zadłużenia długoterminowego w relacji do kapitałów własnych zmniejszył się o 19 % osiągając wartość 17,4% na koniec 2017 roku.

Wskaźnik zadłużenia	31.12.2017	31.12.2016
Kapitał własny	542 491	494 387
Zadłużenie długoterminowe	94 612	105 683
Kredyty i pożyczki długoterminowe	82 125	91 912
Krótkoterminowa część kredytów długoterminowych	12 487	13 771
Zadłużenie dług./ kapitał własny	17,4%	21,4%

Na 5% wzrost zobowiązań krótkoterminowych wpływa wzrost wartości zakupów towarów i materiałów do nowych salonów wynikający z rozwoju sieci sprzedaży zarówno w segmencie odzieżowym i jubilerskim.

Na poniższym schemacie zaprezentowano strukturę bilansu z uwzględnieniem najważniejszych elementów składowych aktywów i pasywów.

Analiza bilansu na koniec 2017



Istotne pozycje pozabilansowe

Istotne pozycje pozabilansowe wskazane zostały w Notach Nr 29 oraz 29 a i b do skonsolidowanego sprawozdania finansowego.

Istotne czynniki ryzyka i zagrożeń

Poniżej przedstawiono skrót najważniejszych czynników ryzyka, które mogą mieć wpływ na wyniki i sytuację ekonomiczno – finansową Emitenta. Wymienione niżej czynniki mogą mieć istotny negatywny wpływ na perspektywy rozwoju, osiągnięte wyniki i sytuację finansową Grupy Kapitałowej.

Ryzyko gospodarcze związane z sytuacją makroekonomiczną

Poziom przychodów Grupy Kapitałowej Emitenta uzależniony jest od koniunktury gospodarczej, w tym: dynamiki wzrostu gospodarczego, poziomu bezrobocia, poziomu dochodów i zadłużenia gospodarstw domowych, konsumpcji indywidualnej, wskaźników optymizmu konsumentów, poziomu kursu euro wobec złotego, stóp procentowych oraz polityki fiskalnej państwa.

Istnieje ryzyko, że w przypadku osłabienia lub ponownego pogorszenia koniunktury gospodarczej nastąpią wahania popytu na produkty, oferowane przez Grupę, co wpłynie negatywnie na osiągnięte wyniki i sytuację finansową.

Ryzyko związane z niestabilnością polskiego systemu prawnego, w tym podatkowego

Potencjalnym ryzykiem dla działalności Grupy Kapitałowej, tak jak wszystkich podmiotów działających w obrocie gospodarczym, może być zmienność przepisów prawa oraz jego interpretacji. Zmiany prawa handlowego, przepisów podatkowych, prawa pracy i ubezpieczeń społecznych oraz innych przepisów regulujących działalność przedsiębiorstw, w szczególności w branży Grupy, pociągają za sobą poważne ryzyko w prowadzeniu działalności gospodarczej i mogą utrudniać lub uniemożliwiać realizację planowanych działań operacyjnych i prognoz finansowych. W dalszej kolejności zmiany prawa mogą prowadzić do pogorszenia kondycji i wyników finansowych Grupy. Nowe regulacje prawne mogą potencjalnie rodzić pewne ryzyko związane z problemami interpretacyjnymi, brakiem praktyki orzeczniczej, niekorzystnymi interpretacjami przyjmowanymi przez sądy lub organy administracji publicznej itp.

Brakiem stabilności charakteryzuje się prawo podatkowe, którego przepisy bywają często zmieniane, wielokrotnie na niekorzyść podatników. Zmiany opodatkowania działalności gospodarczej w zakresie podatku dochodowego, podatku od towarów i usług lub innych podatków mogą wpłynąć negatywnie na prowadzoną przez Emitenta działalność i poziom dochodów. Interpretacje organów podatkowych również ulegają zmianom, są zastępowane innymi lub też pozostają ze sobą w sprzeczności. Powoduje to brak pewności co do sposobu zastosowania prawa przez organy podatkowe w różnorodnych, często skomplikowanych stanach faktycznych, występujących w obrocie gospodarczym. Grupa narażona jest również na ryzyko związane z możliwością zmian interpretacji przepisów prawa podatkowego, wydawanych przez organy podatkowe.

Opisane powyżej czynniki mogą mieć istotny negatywny wpływ na perspektywy rozwoju, osiągnięte wyniki i sytuację finansową Grupy.

Ryzyko związane z wprowadzeniem zakazu handlu w niedziele

W marcu 2018 roku weszły w życie przepisy wprowadzające zakaz handlu w niedzielę. Wprowadzenie takiego zakazu może oznaczać dla Grupy istotny spadek przychodów realizowanych w sklepach stacjonarnych gdyż niedziela jest czwartym najważniejszym dniem handlowym w tygodniu, a jej procentowy udział w sprzedaży w roku 2017 wyniósł 14% i wahał się w zależności od poszczególnych marek w Grupie od 11 – 17%. Nie zakładamy proporcjonalnego przełożenia wprowadzonych ograniczeń na spadek sprzedaży i wyniku operacyjnego. Grupa podejmie wszelkie niezbędne kroki, w tym również w zakresie redukcji kosztów, aby zminimalizować wpływ wprowadzonych ograniczeń, tym niemniej szczególnie w pierwszym okresie wprowadzenia zakazu należy się liczyć ze spadkiem sprzedaży Grupy.

Ryzyko związane z przyjęciem niewłaściwej strategii

Istnieje ryzyko, że przyjęta strategia rozwojowa Grupy której podstawowe założenia zostały przedstawione w pkt. 7 „Planowane działania rozwojowe” sprawozdania Zarządu z działalności Grupy w 2017 roku, okaże się niedostosowana do zmieniających się oczekiwań klientów lub warunków rynkowych. Istnieje ryzyko, że realizacja strategii opóźni się lub niektóre elementy nie będą zrealizowane lub nie dadzą zakładanych wyników. Istnieje między innymi ryzyko, że Grupa nie będzie w stanie uruchomić zaplanowanej nowej powierzchni sprzedaży, uruchomienie opóźni się czy też nowe lokalizacje nie osiągną zakładanych wyników sprzedażowych.

Istnieje ryzyko, że poszczególne kolekcje lub część oferty Grupy mimo podejmowanych starań będą odbiegać od preferencji klientów w danym sezonie, co może spowodować problemy ze zbytem, konieczność obniżenia cen sprzedaży lub dokonania odpisu wartości części zapasu.

Ryzyko związane z zawartymi umowami najmu

Działalność Grupy oparta jest w dominującej części na sprzedaży detalicznej towarów za pośrednictwem własnej sieci salonów. Nie można wykluczyć ryzyka utraty jednej lub kilku lokalizacji, np. w związku z zamiarem unowocześnienia całego centrum handlowego czy zmianą polityki cenowej wynajmującego. Nie można wykluczyć ryzyka wypowiedzenia umowy najmu w przypadku, gdy Grupa naruszy postanowienia umowy najmu albo nieprzedłużenia umowy najmu w lokalizacjach wykazujących najwyższą rentowność dla Grupy lub przynoszących satysfakcjonujące wyniki finansowe. Istnieje ryzyko, że warunki najmu, zaproponowane Grupie na kolejny okres mogą niekorzystnie odbiegać od warunków dotychczasowych w danej lokalizacji.

Utrata istniejących lokalizacji może spowodować, że konieczne będzie czasowe ograniczenie działalności na danym obszarze lub też pozyskanie atrakcyjnych lokalizacji będzie wiązało się ze zwiększonymi kosztami.

Ryzyko związane z zarządzaniem zapasami

Zarządzanie zapasami wyrobów gotowych i towarów należy do istotnych czynników, mających wpływ na wyniki sprzedaży w branży Grupy Kapitałowej. Z jednej strony poziom zapasów powinien ułatwiać podjęcie decyzji zakupowej w trakcie oferowania danej kolekcji sezonowej, co prowadzi do wzrostu zapasu w każdym punkcie sprzedaży. Z drugiej – wyższy poziom zapasów generuje dodatkowe zapotrzebowanie na kapitał obrotowy oraz może prowadzić do nagromadzenia zapasów trudnozbywalnych (produkty sezonowe, „modowe”, nietrafione kolekcje).

Niewłaściwe zarządzanie zapasami stanowi ryzyko dla cen, marż i koniecznego poziomu kapitału obrotowego, przez co może negatywnie wpłynąć na perspektywy rozwoju, osiągnięte wyniki i sytuację finansową Grupy.

Ryzyko kursowe

Grupa uzyskuje przychody zasadniczo w PLN, natomiast ponosi istotne koszty w euro i dolarze amerykańskim, co powoduje narażenie wyniku finansowego na ryzyko kursowe. W okresach osłabiania się PLN w stosunku do głównych walut rozliczeniowych Grupa ponosi wyższe koszty z tytułu księgowania różnic kursowych.

W walutach innych niż PLN Grupa ponosi koszty (a) zakupu materiałów do produkcji (tkaniny, dodatki, surowce jubilerskie), biżuterii, zegarków i asortymentów uzupełniających w segmencie odzieżowym (buty, dzianiny, akcesoria skórzane i pozostałe) oraz (b) wynikające z umów najmu powierzchni handlowych.

W przypadku istotnego i długotrwałego osłabienia polskiej waluty w stosunku do euro i dolara istnieje ryzyko znaczącego pogorszenia się wyników finansowych osiągniętych przez Grupę.

- średnioroczny wzrost kursu USD do PLN o 1,0 % spowoduje zmniejszenie wyniku finansowego o 2,0 %.
- średnioroczny wzrost kursu EUR do PLN o 1,0 % spowoduje zmniejszenie wyniku finansowego o 2,0 %.

Ryzyko związane z polityką zabezpieczeń

Grupa podjęła w roku 2016 działania zmierzające do ograniczenia wpływu wzrostu kursu walutowego na poziom osiągniętej marży „in take” głównie w zakresie relacji kursu USD/PLN. Powyższe zmiany polegają na wdrożeniu nowej polityki, która ma istotnie ograniczyć ryzyko dalszego umocnienia USD, szczególnie w przedziale powyżej 4 PLN, co mogłoby mieć istotny negatywny wpływ na realizowaną przez Grupę marżę. Zawierane kontrakty terminowe związane są z poszczególnymi dostawami towarów szczególnie w obszarze fashion i nie dotyczą neutralizacji ewentualnego ryzyka związanego ze wzrostem czynszów najmu w związku ze zmianą relacji kursu EUR/PLN. Należy jednak podkreślić, że o ile polityka zabezpieczeń ma uchronić Spółkę dominującą przed ryzykiem istotnej deprecjacji złotówki szczególnie w obszarze USD/PLN, to jednocześnie w sytuacji odwrócenia trendu i istotnego umocnienia polskiej waluty może mieć negatywny wpływ na osiągnięte wyniki finansowe. Wpływ ten będzie widoczny w wycenie zobowiązań walutowych związanych z zawartymi transakcjami terminowymi.

Ryzyko wzrostu cen surowców i kosztów wytworzenia u dostawców

Grupa Kapitałowa zaopatruje się w importowane materiały do produkcji, w szczególności wysokogatunkowe tkaniny i dodatki krawieckie oraz złoto, srebro, brylanty i inne kamienie szlachetne. Koszt ww. surowców jest

istotnym czynnikiem, mającym wpływ na koszt wytworzenia poszczególnych produktów, znajdujących się w ofercie Grupy Kapitałowej.

Ponadto Grupa Kapitałowa nabywa akcesoria odzieżowe oraz biżuterię i luksusowe zegarki. Grupa Kapitałowa, mając na uwadze wymaganą jakość, aktywnie poszukuje najbardziej optymalnych usługodawców i dostawców. Istnieje istotne ryzyko, że przy dalszym wzroście cen surowców czy kosztów wytworzenia u dostawców/ usługodawców, przy małych możliwościach zmiany cen, nie będzie możliwe utrzymanie odpowiednich dla danego typu asortymentu marż.

Ryzyko kosztu usług obcych

Znaczący udział w kosztach działalności mają usługi obce. Na usługi te składają się przede wszystkim czynsze i inne opłaty z tytułu umów najmu powierzchni handlowych, koszty związane z usługą zycia oraz koszty związane z transportem oraz logistyką. Grupa kupuje także szereg usług typowych (np.: reklamowe, telekomunikacyjne, prawne, doradcze itp.).

Nie można wykluczyć ryzyka pogorszenia warunków handlowych jednej lub wielu usług obcych, kupowanych przez Grupę Kapitałową, w szczególności kosztów najmu.

Ryzyko stóp procentowych

Grupa posiadała na dzień 31.12.2017 r. zobowiązania wycenione wg zamortyzowanego kosztu w wysokości 115.058 tys. PLN z tytułu zaciągniętych kredytów. W związku z tym Grupa jest narażona na ryzyko stopy procentowej z tytułu zmiany wyceny długu opartego na zmiennej stopie procentowej. Wzrost poziomu stóp procentowych może zwiększyć koszt finansowania, a tym samym obniżyć rentowność Grupy.

Na podstawie przeprowadzonej analizy wrażliwości średnioroczny wzrost bazowej stopy procentowej o 1% spowoduje zmniejszenie wyniku finansowego o 0,2 %.

Ryzyko wypowiedzenia umowy kredytowej

Spółka dominująca zawarła w dniu 09.03.2015 r. Umowy kredytowe dotyczące finansowania inwestycyjnego z bankiem PKO BP S.A. tj. umowę kredytu terminowego (Kredyt A) do kwoty 47,6 mln PLN oraz umowę kredytu terminowego (Kredyt B) do kwoty 71,4 mln PLN przejętą z dniem 31 marca 2015 roku przez jednostkę zależną od Spółki tj. spółkę W.KRUK S.A. przy zachowaniu poręczenia ze strony Spółki dominującej.

Powyższe Umowy kredytowe zawarte zostały wg standardów Loan Market Association i zawierają szereg kowenantów do realizacji których zobowiązana jest Spółka dominująca oraz spółka W.KRUK S.A. W przypadku pogorszenia się koniunktury gospodarczej i osłabienia popytu konsumpcyjnego realizacja kowenantów może być zagrożona a tym samym powstaje ryzyko wypowiedzenia umów przez bank finansujący. Ze względu na dużą kwotę finansowania Spółka dominująca nie będzie mogła w krótkim czasie pozyskać refinansowania.

Ryzyko utraty płynności finansowej

Grupa posiada zobowiązania z tytułu umów kredytowych. W konsekwencji ustanowione zostały zabezpieczenia obejmujące istotną część majątku. Obsługa powyższych zobowiązań odbywa się przede wszystkim przy wykorzystaniu bieżących wpływów z działalności.

W skrajnym przypadku gwałtownego, równoczesnego spadku popytu oraz wzrostu kosztów (szczególnie w sytuacji głębokiego osłabienia złotego), w Grupie mogą pojawić się trudności w utrzymaniu płynności finansowej.

Ryzyko realizacji zabezpieczeń i utraty przedmiotów zabezpieczenia

W związku z umowami kredytowymi i innymi, zawartymi z wieloma podmiotami Grupa ustanowiła liczne zabezpieczenia na całości swojego majątku, zarówno na nieruchomościach, jak i rzeczach ruchomych, zapasach i znakach towarowych. Suma zabezpieczeń przekracza wartość bilansową majątku Grupy.

Istnieje ryzyko niedotrzymania terminów lub innych warunków umów. Opóźnienia w realizacji powyższych zobowiązań mogą skutkować natychmiastowym wypowiedzeniem całości lub części finansowania, a następnie przejęciem składników majątku Grupy przez wierzyciela w celu zaspokojenia się z przedmiotu zabezpieczenia. Utrata istotnych składników majątku może prowadzić do znacznych utrudnień w prowadzeniu działalności gospodarczej Grupy Kapitałowej lub nawet całkowitego zablokowania możliwości prowadzenia działalności, osiągnięcia przychodów i zysków.

Ryzyko związane z dokonywaniem transakcji z podmiotami powiązаныmi

Spółka Dominująca zawiera i będzie zawierała transakcje z podmiotami powiązаныmi, w szczególności ze spółką produkcyjną, spółką odpowiadającą za segment odzieży damskiej oraz spółką odpowiadającą za segment jubilerski. Transakcje z podmiotami powiązаныmi mogą stanowić przedmiot badania organów podatkowych w celu stwierdzenia, czy były one zawierane na warunkach rynkowych i czy wobec tego podmiot prawidłowo ustalił zobowiązania podatkowe. W ocenie Zarządu Spółki dominującej transakcje z podmiotami powiązаныmi zawierane są i będą na warunkach rynkowych. Istnieje ryzyko, że organy podatkowe zakwestionują rynkowość warunków wybranej transakcji z podmiotem powiązаныm, co mogłoby powodować konieczności zapłaty dodatkowego podatku wraz z odsetkami za zwłokę.

Ryzyko związane ze strukturą akcjonariatu

Spółka dominująca charakteryzuje się rozproszonym akcjonariatem, gdzie największy akcjonariusz nie przekracza 20% głosów na Walnym Zgromadzeniu, a sześciu znaczących akcjonariuszy posiada łącznie 66,40 % głosów na Walnym Zgromadzeniu. Większość z wymienionych akcjonariuszy posiada akcje Spółki dominującej od kilku lat, uczestniczą oni w kształtowaniu działalności Spółki dominującej poprzez reprezentantów w Radzie Nadzorczej.

Nie można jednakże wykluczyć ryzyka, iż jeden lub kilku ze znaczących akcjonariuszy zmniejszy stan posiadania swoich akcji lub zakończy inwestowanie w akcje Spółki dominującej. Nie można wykluczyć, że podejmowanie istotnych z punktu widzenia Grupy Kapitałowej decyzji dotyczących jej strategii i działalności operacyjnej zostanie opóźnione lub wręcz zablokowane. Nie można wykluczyć, iż mimo dotychczasowej współpracy interesy znaczących akcjonariuszy będą rozbieżne/sprzeczne. Wymienione powyżej czynniki mogą mieć istotny negatywny wpływ na perspektywy rozwoju, wyniki i sytuację finansową Grupy.

Ryzyka związane z wniesieniem zorganizowanej części przedsiębiorstwa Spółki dominującej obejmującej działalność jubilerską (Jednostka W.KRUK) w formie aportu do spółki zależnej W.KRUK S.A. z siedzibą Krakowie

Od dnia 1 sierpnia 2014 roku w strukturze organizacyjnej Spółki dominującej wyodrębniona została jednostka organizacyjna W.KRUK tj. część działalności operacyjnej Spółki dominującej związana z branżą jubilerską prowadzoną pod marką W.KRUK, która stanowi organizacyjnie i finansowo wyodrębniony w Spółce dominującej zespół składników materialnych i niematerialnych, w tym zobowiązań, przeznaczonych do realizacji określonych zadań gospodarczych w obszarze segmentu jubilerskiego Spółki dominującej („Jednostka W.KRUK”). W dniu 31 marca 2015 roku nastąpiło zbycie Jednostki W.KRUK jako zorganizowanej części przedsiębiorstwa Spółki dominującej w postaci wyodrębnionego organizacyjnie zespołu składników materialnych i niematerialnych, poprzez wniesienie aportem do Spółki Zależnej zorganizowanej części przedsiębiorstwa Spółki dominującej. Spółka dominująca działała na podstawie interpretacji otrzymanej z Urzędu Skarbowego, nie można jednak wykluczyć, iż dokonanie powyższej transakcji może wiązać się z ryzykiem odmiennej interpretacji jej skutków przez organy administracji podatkowej w świetle obowiązujących przepisów dotyczących PCC, CIT i VAT, co może oznaczać dla Grupy dodatkowe konsekwencje finansowe.

Ryzyko związane z udzieleniem poręczeń na rzecz spółek zależnych

W związku z dokonaniem wyodrębnieniem zorganizowanej części przedsiębiorstwa w postaci aktywów jubilerskich i przeniesienia ich do spółki zależnej W.KRUK SA, spółka dokonała jednoczesnej restrukturyzacji finansowej. W ramach tego procesu spółka W.KRUK SA uzyskała nowe finansowanie z Banku PKO BP a spółka dominująca poręczyła za zobowiązania spółki zależnej. W okresie II kwartału 2015 roku spółka zależna DCG SA uzyskała refinansowanie w Banku PKO BP, a w okresie III kwartału 2016 roku spółka zależna VG Property Sp. z o.o. uzyskała w Banku PKO BP kredyt inwestycyjny. Przedmiotowe zobowiązania spółek zależnych DCG S.A. oraz VG Property Sp. z o.o. zostały poręczone przez podmiot dominujący.

W sytuacji gwałtownego pogorszenia koniunktury i zaprzestania obsługi zadłużenia przez W.KRUK SA lub DCG SA oraz VG Property Sp. z o.o. Spółka dominująca na bazie udzielonego poręczenia może zostać zobowiązana do uregulowania zaległych zobowiązań spółek zależnych co mogłoby spowodować utratę płynności finansowej całej grupy kapitałowej.

Ryzyko związane z potencjalnym projektem akwizycyjnym

Spółka dominująca jest w trakcie prac nad projektem połączenia ze spółką Bytom S.A. z siedzibą w Krakowie, w tym celu przygotowała, opublikowała i złożyła w sądzie plan połączenia jak również złożyła stosowny wniosek do Urzędu Ochrony Konkurencji i Konsumentów oraz memorandum informacyjne do KNF. W dniu 13.11.2017 roku spółka dominująca otrzymała pozytywną opinię biegłego rewidenta wyznaczonego przez sąd rejestrowy z badania planu połączenia pod względem jego poprawności i kompletności. Decyzję o zgodzie na plan połączenia oraz o połączeniu podejmuje zgodnie z kodeksem spółek handlowych Walne Zgromadzenie Akcjonariuszy Spółki. W ramach procesu przygotowania projektu zaangażowanych zostało szereg renomowanych doradców, z którymi Spółka dominująca ma podpisane umowy. Nie można jednak wykluczyć, że z powodów niezależnych od Zarządu Spółki dominującej do połączenia nie dojdzie, a koszty poniesione w związku z projektem obciążą bieżące wyniki finansowe Spółki dominującej.

Ryzyko związane z zakłóceniami w funkcjonowaniu systemów informatycznych

Grupa Kapitałowa Vistula Group S.A. wykorzystuje szereg systemów, narzędzi i programów informatycznych służących do zapewnienia odpowiedniego poziomu komunikacji w ramach struktur organizacyjnych spółek wchodzących w skład Grupy Kapitałowej, rejestracji i przetwarzania informacji o zdarzeniach gospodarczych we wszystkich obszarach działalności operacyjnej. Nie można wykluczyć ryzyka zaistnienia zakłóceń informatycznych w obszarach: (i) Infrastruktury technicznej (np. awarie serwerów, stacji roboczych, urządzeń sieciowych, braku połączenia z sieciami zewnętrznymi), (ii) oprogramowania (np. wadliwe działanie, nieautoryzowane usunięcie, działanie wirusów komputerowych), (iii) zasobów danych (utrata lub zniszczenie danych, nieautoryzowany dostęp do danych, nieautoryzowane powielanie danych, nieautoryzowana modyfikacja danych).

W ramach stosowanych procedur oraz posiadanych narzędzi informatycznych Grupa Kapitałowa dąży do minimalizowania możliwości zajścia wyżej opisanych zdarzeń, ale nie jest możliwe całkowite wykluczenie prawdopodobieństwa ich wystąpienia, a co za tym idzie ich negatywnego wpływu na bezpieczeństwo i wiarygodność posiadanych zasobów informacji i baz danych oraz na bezpieczeństwo i ciągłość świadczenia usług.

Ryzyko związana z wejściem w życie dyrektywy unijnej RODO

Od 25 maja 2018 roku w polskim porządku prawnym obowiązywać zacznie wprost Rozporządzenie Parlamentu Europejskiego i Rady UE 2016/67 z dnia 27 kwietnia 2016 r. w sprawie ochrony osób fizycznych w związku z przetwarzaniem danych osobowych i w sprawie swobodnego przepływu takich danych oraz uchylenia dyrektywy 95/46/WE (RODO), które będzie dotyczyło wszystkich podmiotów przetwarzających dane osobowe w swojej działalności gospodarczej. RODO wprowadza szereg zmian oraz rozszerza zakres obowiązków administratorów oraz podmiotów przetwarzających dane. Istotną kwestią jest określenie w RODO maksymalnego poziomu kar za naruszenia przepisów RODO. Maksymalne poziomy zostały określone na 20 000 000 euro lub 4% całkowitego rocznego obrotu przedsiębiorcy z roku obrotowego poprzedzającego naruszenie.

W związku z powyższym w Grupa Kapitałowa prowadzi prace zmierzające do:

- a) dostosowania swojej działalności do wymogów RODO, które obejmują: zorganizowanie szkoleń dla pracowników, na działalność których przepisy RODO będą miały wpływ, a więc przede wszystkim – pracowników działów marketingu, sprzedaży oraz działów kadr i HR, działu obsługi programów lojalnościowych,
- b) opracowanie nowej Polityki Bezpieczeństwa Informacji;
- c) opracowanie nowej Instrukcji zarządzania systemami informatycznymi służącymi do przetwarzania danych
- d) przygotowanie oraz implementowanie zmian w rozwiązaniach o naturze organizacyjnej i technicznej;
- e) opracowanie analizy zagrożeń i ryzyka przy przetwarzaniu danych osobowych.

Nie można jednak całkowicie wykluczyć ryzyka wystąpienia incydentów związanych z naruszeniem przepisów RODO, co mogłoby spowodować dla Grupy Kapitałowej dodatkowe negatywne konsekwencje finansowe.

Ryzyka związane z płynnością współpracy z zewnętrznym operatorem logistycznym

Płynność i terminowość dostaw towarów do sieci sklepów stacjonarnych oraz dostaw towarów zakupionych przez klientów sklepów internetowych spółki Vistula Group S.A. oparta jest na outsourcingu usług logistycznych do zewnętrznego operatora. Istnieje ryzyko, że zakłócenia organizacji pracy zewnętrznego operatora logistycznego związane np. z problemami obsady personalnej stanowisk pracy oraz dostępnością odpowiednich powierzchni magazynowych mogą spowodować zakłócenia następujących procesów logistycznych:

- a) zakłócenia płynności procesów magazynowych (przyjęć / wydań);

- b) opóźnienia i błędy w dostawach do salonów stacjonarnych w okresie wzmożonych potrzeb – wymiana kolekcji;
- c) opóźnienia i błędy w wysyłkach do klientów sklepów internetowych w okresie wzmożonych potrzeb – intensywne akcje wyprzedażowe.

Działania podejmowane przez Vistula Group S.A. w celu ograniczenia ww. ryzyk dotyczą odpowiednio:

- a) wprowadzenia procedury regularnych audytów struktur i systemów logistycznych udostępnionych na potrzeby Vistula Group S.A. przez operatora zewnętrznego;
- b) udoskonalenie planu przyjęć i wydań z magazynu operatora zewnętrznego i precyzyjne wyprzedzające określenie potrzebnej powierzchni magazynowej;
- c) wprowadzenie systemu planowania wydań towarów w cyklach tygodniowych i systemu przekazywania informacji do operatora logistycznego na temat ilości i dat planowanych wydań towarów;
- d) wprowadzenie planowania ilości zleceń e-commerce w cyklach miesięcznych – na podstawie danych analitycznych ze sklepów internetowych;
- e) negocjacje w sprawie zwiększenia dostępnej powierzchni magazynowej u operatora zewnętrznego, w sprawie zagwarantowania możliwości realizacji dziennych minimów wydań towarów do salonów stacjonarnych i dziennych minimów dostaw do klientów sklepów internetowych.

Nie można jednak całkowicie wykluczyć ryzyka wystąpienia incydentów związanych z zakłóceniem ww. procesów logistycznych, co mogłoby spowodować dla Vistula Group S.A. dodatkowe negatywne konsekwencje związane z obniżeniem sprzedaży w wyniku nieterminowego zatarowania sieci sklepów stacjonarnych lub utraty części klientów sklepów internetowych w efekcie opóźnień opłaconych dostaw. Nie można również całkowicie wykluczyć negatywnych skutków pogorszenia wizerunku marek Spółki w wyniku pojawienia się w internecie i mediach społecznościowych krytycznych komentarzy ze strony klientów sklepów internetowych, którzy nie otrzymają zakupionych towarów w wymaganym terminie.

Rynki zbytu

Grupa Kapitałowa oferuje swoje produkty głównie odbiorcom detalicznym poprzez sieć salonów firmowych. Dominującym rynkiem zbytu dla spółek z Grupy Kapitałowej Emitenta jest rynek krajowy.

Źródła zaopatrzenia

Do produkcji na rynek krajowy Emitent wykorzystywał w 2017 roku głównie surowce pochodzenia zagranicznego. Krajowe źródła zaopatrzenia surowców wykorzystywanych do produkcji wyrobów stanowiły mniejszość. Źródła zaopatrzenia tkanin, oraz wyrobów jubilerskich i dodatków były zdywersyfikowane – żaden z dostawców nie przekroczył progu 10% udziału w dostawach ogółem.

Powiązania organizacyjne lub kapitałowe

Powiązania organizacyjne lub kapitałowe przedstawione zostały w punkcie Nr 1.2 informacji ogólnych do skonsolidowanego sprawozdania finansowego..

Transakcje z podmiotami powiązаныmi

Transakcje z podmiotami powiązаныmi przedstawione zostały w Nocie Nr 32 do skonsolidowanego sprawozdania finansowego.

Zaciągnięte kredyty

Informacje o zaciągniętych kredytach zawarte zostały w Nocie Nr 19 do skonsolidowanego sprawozdania finansowego.

Udzielone pożyczki

Informacje o udzielonych pożyczkach zawarte zostały w Nocie Nr 17 a do skonsolidowanego sprawozdania finansowego.

Postępowania toczące się przez sądem lub organem administracji publicznej

Informacje o postępowaniach toczących się przed sądem lub organem administracji publicznej zawarte zostały w punkcie Nr 7 informacji i objaśnień do skonsolidowanego sprawozdania finansowego.

Udzielone poręczenia kredytu lub pożyczki oraz udzielone gwarancje

Informacje o udzielonych poręczeniach kredytu lub pożyczki oraz udzielonych gwarancjach zawarte zostały w punkcie 32 i punkcie Nr 9 informacji i objaśnień do skonsolidowanego sprawozdania finansowego.

Zarządzanie zasobami finansowymi

W wyniku budżetowego zarządzania zasobami finansowymi Grupa Kapitałowa posiada zdolność wywiązywania się z zaciągniętych zobowiązań. W ocenie Zarządu Spółki dominującej nie występują zagrożenia w zakresie obsługi i spłat zaciągniętych zobowiązań.

Wykorzystanie wpływów z emisji

W 2017 roku Spółka dominująca dokonała emisji akcji serii N w ramach warunkowego podwyższenia kapitału zakładowego.

W dniu 10.04.2017 roku w raporcie bieżącym nr 17/2017 Spółka dominująca uwzględniając treść § 5 ust. 1 pkt. 9 oraz § 34 rozporządzenia Ministra Finansów z dnia 19 lutego 2009 r. w sprawie informacji bieżących i okresowych przekazywanych przez emitentów papierów wartościowych oraz warunków uznawania za równoważne informacji wymaganych przepisami prawa państw niebędących państwem członkowskim, poinformowała, że w dniu 10 kwietnia 2017 r. otrzymała od Domu Maklerskiego Banku Ochrony Środowiska S.A. z siedzibą w Warszawie, jako podmiotu pełniącego funkcję agenta rozliczeniowego, zawiadomienie o rejestracji w dniu 10 kwietnia 2017 r. przez Krajowy Depozyt Papierów Wartościowych S.A. 2.020.000 sztuk akcji serii N Spółki o wartości nominalnej 0,20 zł. Rejestracja wyżej wymienionych akcji serii N w Krajowym Depozycie Papierów Wartościowych (objęcie i zapisanie akcji na rachunkach papierów wartościowych osób uprawnionych do ich objęcia) nastąpiła na podstawie instrukcji rozrachunku, o których mowa w § 13 ust. 3 Szczegółowych Zasad Działania Krajowego Depozytu Papierów Wartościowych, zgodnie z Uchwałą nr 342/16 Zarządu Krajowego Depozytu Papierów Wartościowych S.A. z dnia 27 maja 2016 r., o której Spółka informowała w raporcie bieżącym nr 28/2016. Jednocześnie Spółka informuje, że w dniu 10 kwietnia 2017 r. na podstawie § 38 ust. 1 i 3 Regulaminu Giełdy, zgodnie z Uchwałą nr 528/2016 Zarządu Giełdy Papierów Wartościowych w Warszawie S.A. z dnia 27 maja 2016 r., o której Spółka informowała w raporcie bieżącym nr 29/2016, nastąpiło wprowadzenie 2.020.000 sztuk akcji serii N Spółki o wartości nominalnej 0,20 zł każda do obrotu giełdowego na Głównym Rynku GPW pod kodem "PLVSTLA00011". Powyższe akcje serii N zostały objęte przez uczestników programu motywacyjnego dla członków Zarządu Spółki, kluczowych menedżerów lub innych osób o istotnym znaczeniu dla Spółki oraz spółek z jej grupy kapitałowej ("Program Motywacyjny"), ustanowionego uchwałą nr 21/04/2015 Zwyczajnego Walnego Zgromadzenia Spółki z dnia 15 kwietnia 2015 roku, o której Spółka informowała w raporcie bieżącym nr 25/2015, którzy wykonali prawo z przysługujących im imiennych warrantów subskrypcyjnych serii E. Powyższe akcje zostały objęte i opłacone w dniu 10 kwietnia 2017 r. po cenie 2,00 zł za akcję, na łączną kwotę 4.040.000,00 zł.

Zgodnie z art. 451 § 2 oraz art. 452 § 1 kodeksu spółek handlowych, nabycie praw z akcji serii N oraz podwyższenie kapitału zakładowego Spółki nastąpiło z chwilą zapisania akcji serii N na rachunku papierów wartościowych Osób Uprawnionych, tj. w dniu 10 kwietnia 2017 roku. W związku z powyższym kapitał zakładowy Spółki uległ podwyższeniu z kwoty kapitału 37.665.932,80 zł podzielonego na 177.174.964 akcji o wartości nominalnej 0,20 złotych (reprezentujących 177.174.964 głosów na Walnym Zgromadzeniu Spółki) do kwoty kapitału 38.069.932,80 zł podzielonego na 179.194.964 akcji o wartości nominalnej 0,20 złotych (reprezentujących 179.194.964 głosów na Walnym Zgromadzeniu Spółki).

Spółka poinformowała w raporcie bieżącym nr 39/2017 o rejestracji wyżej opisanego podwyższenia kapitału zakładowego Spółki wynikającego z emisji akcji serii N w rejestrze przedsiębiorców Krajowego Rejestru Sądowego, przy czym wpis w rejestrze ma charakter deklaratoryjny.

Emitentowi nie są znane umowy (w tym również zawarte po dniu bilansowym) w wyniku których mogą w przyszłości nastąpić zmiany w proporcjach posiadanych akcji przez dotychczasowych akcjonariuszy, inny niż ujawniony w skonsolidowanym sprawozdaniu finansowym.

Realizacja publikowanych prognoz

Vistula Group S.A. nie podawała do publicznej wiadomości prognozy wyników finansowych na 2017 rok.



7. PLANOWANE DZIAŁANIA ROZWOJOWE

W 2018 roku oczekujemy dwucyfrowego wzrostu przychodów Grupy Kapitałowej Spółki oraz stabilnej marży brutto na poziomie roku 2017. Zamierzamy te cele osiągnąć m. in. poprzez wszechstronny rozwój naszej oferty produktowej, zwiększenie powierzchni sprzedaży w segmencie odzieżowym i jubilerskim, w tym w szczególności w modelu franczyzowym, dynamicznego rozwoju sprzedaży online w obu segmentach oraz stałą poprawę efektywności sprzedaży z m². W roku 2018 zamierzamy przekroczyć poziom łącznie 450 salonów wszystkich marek odzieżowych oraz segmentu jubilerskiego. W ramach planów inwestycyjnych na rok 2018 planowane jest uruchomienie 42 nowych salonów własnych i franczyzowych o łącznej powierzchni około 3 tys. m² netto, co zapewni wzrost powierzchni sprzedaży Spółki o ok. 9 %. Planowany na rok 2018 rozwój sieci detalicznej zakłada zwiększenie sieci sprzedaży W.KRUK o około 1 tys. m² poprzez otwarcie 13 nowych salonów oraz zwiększenie

sieci sprzedaży segmentu odzieżowego o około 2 tys. m² poprzez uruchomienie 29 lokalizacji. W ramach kontynuacji projektu franczyzowego marek Vistula i Wólczanka zamierzamy uruchomić 23 nowe salony. W 2018 roku planowane jest również otwarcie kolejnych 5 salonów franczyzowych w segmencie jubilerskim, który funkcjonuje na podobnych zasadach jak w markach odzieżowych. Łączne nakłady finansowe w roku 2018 przeznaczone na rozwój sieci detalicznej, rewitalizację najważniejszych lokali handlowych oraz pozostałe inwestycje wyniosą około 20 mln zł.

Aktywnie śledzimy trendy związane ze stopniowym przesuwaniem się popytu na odzież do kanału internetowego, czemu sprzyjają bardzo szybkie zmiany technologiczne w zakresie usprawnień prezentacji asortymentu, doboru rozmiaru i realizacji transakcji pod względem finansowym i logistycznym. Obserwujemy systematyczny wzrost ilości transakcji, przy jednoczesnym obniżeniu ich wartości. Mając na względzie jak najlepsze przygotowanie się do wykorzystania rosnącego potencjału rynku on-line oraz posiadanych marek planujemy w bieżącym roku uruchomienia również zagranicznych sklepów internetowych w segmencie fashion. Zakładamy, że poczynione i planowane inwestycje zapewnią dynamiczny rozwój tego kanału dystrybucji i pozwolą na koniec 2018 roku przekroczyć 10% udział online w przychodach Grupy.

Oferta marki Vistula na ten rok to niezmiennie nowoczesne wzornictwo zgodne z najnowszymi trendami, połączone z najwyższą jakością ubrań, którego odzwierciedleniem są zarówno formalne jak i casualowe modele. W 2018 roku Wólczanka będzie kładła szczególny nacisk na bogatą paletę kolorystyczną modeli, tropikalne i kwiatowe motywy czy nieszablonowe nadruki. Obok modeli z najwyższej jakościowo bawełny, klienci znajdą również propozycje z przewiewnej i świetnie sprawdzającej się w wysokich temperaturach tkaniny lnianej. Kolekcja marki Deni Cler na sezon wiosenno-letni 2018 roku wykorzystywać będzie ekskluzywne tkaniny najwyższej jakości oraz klasyczne wzornictwo o włoskim rodowodzie.

W bieżącym roku strategia komunikacji wszystkich marek Grupy Kapitałowej Spółki, będzie kontynuacją realizowanej od lat filozofii łączenia nowoczesnego wzornictwa i trendów z klasyką oraz najwyższą jakością produktów. Planowane działania skupione będą wokół aktywności PR, reklamy prasowej oraz internetowej, kanałów w social mediach oraz reklamy outdoorowej czy też akcji specjalnych dla klientów naszych marek. Chcemy, aby zaplanowane kampanie reklamowe z udziałem renomowanych aktorek, znanych osobowości i gwiazd światowego sportu były kontynuacją sukcesu wypracowanego w poprzednich latach.

W przypadku Vistuli działania marketingowe będą koncentrować się na promowaniu Robert Lewandowski Collection oraz limitowanej kolekcji Reprezentacji Polski przygotowanej na Mundial w Rosji. W 2018 roku Vistula stawia na kampanie outdoorowe w największych polskich miastach, bannerowe kampanie zasięgowe w internecie oraz emisje spotów reklamowych w stacjach telewizyjnych. Marka Wólczanka będzie wspierać komunikację z klientem poprzez uczestnictwo w akcjach kuponowych organizowanych przez największe grupy wydawnicze oraz kampanię radiową wspierającą sprzedaż i informującą o najatrakcyjniejszych promocjach. Bieżące działania marki Vistula i Wólczanka dotyczyć będą również wprowadzenia dodatkowych funkcjonalności do aplikacji mobilnych stworzonych w ubiegłym roku z myślą o klientach uczestniczących w programach lojalnościowych tych marek i zapewniających im szereg ułatwień w zakresie dostępu do sklepów online, otrzymywania informacji o ofercie i bieżących promocjach oraz korzystania z przywilejów dedykowanych klientom lojalnym.

Początek roku w W.KRUK to tradycyjnie premiera najnowszej kolekcji ambasadorskiej. Kolekcja biżuterii Przyjaźń, stworzona przez Magdalenę Cielecką i Maję Ostaszewską, prezentowana będzie w magazynach kobiecych z segmentu premium, w kampanii PR oraz w ramach intensywnych działań digitalowych. Od marca spot kampanii kolekcji Przyjaźń prezentowany jest w kinach sieci Cinema City i w sieci KinAds w całej Polsce. Kolekcja ambasadorska będzie kluczowym tematem działań marketingowych marki w pierwszej połowie roku. W drugiej połowie roku W.KRUK zaoferuje klientom bogaty wybór unikalnych wzorniczo kolekcji jubilerskich, akcesoriów oraz zegarków. W pierwszym półroczu zostanie również udostępniona dla klientów marki W.KRUK aplikacja mobilna o funkcjonalnościach podobnych jak w przypadku marek Vistula i Wólczanka .

W ramach kontynuowania strategii akwizycyjnej w 2018 roku Spółka będzie prowadziła prace zmierzające do finalizacji transakcji połączenia ze spółką Bytom S.A. Zasadnicze cele planowanej fuzji obejmują synergie przychodowe, które będą widoczne poprzez poprawę marży brutto w wyniku realizacji wspólnej polityki

zakupowej głównie na rynkach zagranicznych oraz synergii kosztowej w obszarach kosztów sprzedaży i ogólnego zarządu. Oczekujemy, że postępowanie dotyczące uzyskania wymaganej prawem zgody Prezesa Urzędu Konkurencji i Konsumentów na dokonanie połączenia z Bytom S.A., prowadzone od sierpnia 2017 roku i znajdujące się aktualnie w drugiej fazie, zostanie zakończone przed końcem I półrocza bieżącego roku. Zakładamy również uzyskanie do tego czasu pozytywnej decyzji Komisji Nadzoru Finansowego zatwierdzającej memorandum informacyjne dotyczące emisji połączeniowej. W takim scenariuszu odbycie Walnych Zgromadzeń akcjonariuszy łączących się spółek i głosowania nad akceptacją planu połączenia z nowym obniżonym do poziomu 0,72 akcji Vistuli Group S.A. za 1 akcje Bytomia, byłoby możliwe na początku 3 kwartału bieżącego roku, a sądowa rejestracja połączenia i wymiana akcji łączących się spółek mogłyby dojść do skutku przed końcem września 2018. Skuteczne przeprowadzenie tego procesu zapewni Grupie Kapitałowej skokowy wzrost przychodów oraz możliwość korzystania z synergii zarówno w obszarze przychodowym jak i kosztowym.

8. OŚWIADCZENIA ZARZĄDU

Zarząd oświadcza, że wedle jego najlepszej wiedzy sprawozdanie finansowe i dane porównywalne sporządzone zostały zgodnie z obowiązującymi zasadami rachunkowości oraz że odzwierciedlają w sposób prawdziwy, rzetelny i jasny sytuację majątkową i finansową emitenta oraz jego wynik finansowy oraz że sprawozdanie finansowe zawiera prawdziwy obraz rozwoju i sytuacji oraz osiągnięć emitenta w tym opis podstawowych ryzyk i zagrożeń.

Zarząd oświadcza, że podmiot uprawniony do badania sprawozdań finansowych, dokonujący badania sprawozdania finansowego został wybrany zgodnie z przepisami prawa oraz że podmiot ten oraz biegli rewidenci dokonujący tego badania spełniali warunki do wyrażenia bezstronnej i niezależnej opinii o badanym rocznym sprawozdaniu finansowym, zgodnie z obowiązującymi przepisami i normami zawodowymi.

9. Oświadczenie o stosowaniu zasad ładu korporacyjnego w 2017 roku

Zarząd VISTULA GROUP S.A. z siedzibą w Krakowie (dalej także „Spółka”) przedstawia oświadczenie w sprawie stosowania zasad ładu korporacyjnego w Spółce sporządzone zgodnie z Rozporządzeniem Ministra Finansów z dnia 19 lutego 2009 roku w sprawie informacji bieżących i okresowych przekazywanych przez emitentów papierów wartościowych oraz warunków uznawania za równoważne informacji wymaganych przepisami prawa państwa niebędącego państwem członkowskim (tekst jednolity Dz.U. z 2014 r. poz. 133 - t.j. z późn. zm.).

Niniejsze oświadczenie stanowi wyodrębnioną część sprawozdania z działalności Spółki będącego częścią raportu rocznego Spółki za rok obrotowy 2017.

Niniejsze oświadczenie składa się z następujących części:

- I. **Zasady ładu korporacyjnego, którym podlega Spółka**
- II. **Opis głównych cech stosowanych w Spółce systemów kontroli wewnętrznej i zarządzania ryzykiem w odniesieniu do procesu sporządzania sprawozdań finansowych i skonsolidowanych sprawozdań finansowych**
- III. **Wskazanie akcjonariuszy Spółki posiadających bezpośrednio lub pośrednio znaczne pakiety akcji wraz ze wskazaniem liczby posiadanych przez te podmioty akcji, ich procentowego udziału w kapitale zakładowym, liczby głosów z nich wynikających i ich procentowego udziału w ogólnej liczbie głosów na Walnym Zgromadzeniu**
- IV. **Wskazanie posiadaczy wszelkich papierów wartościowych, które dają specjalne uprawnienia kontrolne, wraz z opisem tych uprawnień**
- V. **Wskazanie wszelkich ograniczeń odnośnie do wykonywania prawa głosu, takich jak ograniczenie wykonywania prawa głosu przez posiadaczy określonej części lub liczby głosów, ograniczenia czasowe dotyczące wykonywania prawa głosu lub zapisy, zgodnie z którymi, przy współpracy Spółki, prawa kapitałowe związane z papierami wartościowymi są oddzielone od posiadania papierów wartościowych**
- VI. **Wskazanie wszelkich ograniczeń dotyczących przenoszenia prawa własności papierów wartościowych Spółki**
- VII. **Opis zasad zmiany Statutu Spółki**
- VIII. **Opis sposobu funkcjonowania Walnego Zgromadzenia i jego zasadniczych uprawnień oraz opis praw akcjonariuszy i sposobu ich wykonywania**
- IX. **Skład osobowy i zmiany, które w nim zaszły w ciągu ostatniego roku obrotowego, oraz opis działania organów zarządzających i nadzorujących Spółki oraz ich komitetów**
- X. **Opis zasad dotyczących powoływania i odwoływania osób zarządzających oraz ich uprawnień, w szczególności prawo do podjęcia decyzji o emisji lub wykupie akcji**
- XI. **Opis polityki różnorodności stosowanej do organów administrujących, zarządzających i nadzorujących emitenta w odniesieniu do aspektów takich jak na przykład wiek, płeć lub wykształcenie i doświadczenie zawodowe, celów tej polityki różnorodności, sposobu jej realizacji oraz skutków w okresie sprawozdawczym**

I.

Zasady ładu korporacyjnego, którym podlega Spółka

Zbiór zasad ładu korporacyjnego, któremu podlegała Spółka w roku obrotowym 2017 zawarty jest w dokumencie „Dobre Praktyki Spółek Notowanych na GPW 2016” stanowiącym załącznik do Uchwały Rady Giełdy nr 26/1413/2015 z dnia 13 października 2015 roku w sprawie uchwalenia „Dobrych Praktyk Spółek Notowanych na GPW 2016”. Na podstawie par. 29 ust. 3 Regulaminu Giełdy Papierów Wartościowych w Warszawie S.A. w dniu 12 stycznia 2016 roku Spółka przekazała do wiadomości publicznej za pośrednictwem Elektronicznej Bazy Informacji (EBI) raport EBI 1/2016 dotyczący niestosowania zasad szczegółowych zawartych w zbiorze "Dobre Praktyki Spółek Notowanych na GPW 2016". Informacja na temat niestosowania przez Spółkę poszczególnych reko-

mendacji zawartych w dokumencie „Dobre Praktyki Spółek Notowanych na GPW 2016” została zamieszczona w niniejszym oświadczeniu Spółki stanowiącym część raportu rocznego za rok 2017.

Przestrzeganie zasad ładu korporacyjnego zawartych w dokumencie „Dobre Praktyki Spółek Notowanych na GPW 2016”

Zarząd Spółki oświadcza, że w roku obrotowym kończącym się dnia 31 grudnia 2017 roku, Spółka i jej organy przestrzegały wszystkich rekomendacji (z zastrzeżeniem zakresu wynikającego z wyłączeń opisanych poniżej co do zasad szczegółowych) i zasad szczegółowych ładu korporacyjnego zawartych w dokumencie „Dobre Praktyki Spółek Notowanych na GPW 2016”, w brzmieniu ustalonym Uchwałą Rady Giełdy nr 26/1413/2015 z dnia 13 października 2015 z następującymi wyłączeniami:

Polityka informacyjna i komunikacja z inwestorami

I.Z.1.16. Spółka prowadzi stronę internetową i zamieszcza na niej, w czytelnej formie i wyodrębnionym miejscu, oprócz informacji wymaganych przepisami prawa informację na temat planowanej transmisji obrad walnego zgromadzenia - nie później niż w terminie 7 dni przed datą walnego zgromadzenia,

Spółka nie stosuje powyższej zasady.

Przyczyną odstąpienia od stosowania w Spółce powyższej zasady są zbyt wysokie koszty zapewnienia odpowiedniego sprzętu i możliwości technicznych, pozwalających na realizowanie wynikających z niej zadań, niewspółmierne do potencjalnych korzyści wynikających dla akcjonariuszy. W związku z powyższym, w najbliższym czasie zapis przebiegu obrad Walnego Zgromadzenia w formie audio lub wideo nie będzie zamieszczony na internetowej stronie korporacyjnej Spółki. Pozostałe reguły dotyczące organizacji i przebiegu Walnego Zgromadzenia są stosowane. Spółka przestrzega obowiązujących w tym zakresie przepisów prawa oraz dąży do realizowania właściwej polityki informacyjnej.

I.Z.1.20. Spółka prowadzi stronę internetową i zamieszcza na niej, w czytelnej formie i wyodrębnionym miejscu, oprócz informacji wymaganych przepisami prawa zapis przebiegu obrad walnego zgromadzenia, w formie audio lub wideo,

Spółka nie stosuje powyższej zasady.

Przyczyny odstąpienia od stosowania w Spółce powyższej zasady zostały podane w wyjaśnieniu o niestosowaniu zasady I.Z.1.16.

I.Z.2. Spółka, której akcje zakwalifikowane są do indeksów giełdowych WIG20 lub mWIG40, zapewnia dostępność swojej strony internetowej również w języku angielskim, przynajmniej w zakresie wskazanym w zasadzie I.Z.1. Niniejszą zasadę powinny stosować również spółki spoza powyższych indeksów, jeżeli przemawia za tym struktura ich akcjonariatu lub charakter i zakres prowadzonej działalności.

Powyższa zasada nie ma zastosowania do Spółki.

Zarząd i Rada Nadzorcza

II.Z.2. Zasiadanie członków zarządu spółki w zarządach lub radach nadzorczych spółek spoza grupy kapitałowej spółki wymaga zgody rady nadzorczej.

Spółka nie stosuje powyższej zasady.

Powyższa zasada nie jest stosowana w Spółce. Wewnętrzne regulacje obowiązujące w Spółce, a także umowy z członkami Zarządu nie nakładają ograniczeń tego typu. Spółka stosuje się do obowiązujących przepisów prawa, tj. art. 380 Kodeksu spółek handlowych, zgodnie z którym członek zarządu nie może bez zgody Spółki zajmować się interesami konkurencyjnymi ani też uczestniczyć w spółce konkurencyjnej. W przypadku zamiaru podjęcia tego typu działalności, członek Zarządu zobowiązany jest do uzyskania zgody Rady Nadzorczej Spółki.

Systemy i funkcje wewnętrzne

III.Z.2. Z zastrzeżeniem zasady III.Z.3, osoby odpowiedzialne za zarządzanie ryzykiem, audyt wewnętrzny i compliance podlegają bezpośrednio prezesowi lub innemu członkowi zarządu, a także mają zapewnioną możliwość raportowania bezpośrednio do rady nadzorczej lub komitetu audytu.

Spółka nie stosuje powyższej zasady.

Powyższe zasady były stosowane w Spółce wyłącznie w części. Zarząd Spółki nie wyodrębnił bowiem w strukturze organizacyjnej Spółki jednostki odpowiedzialnej za funkcje audytu wewnętrznego ani compliance, ani też nie wyznaczył osób odpowiedzialnych za te funkcje. Czynności te wykonywane są w ramach każdego z pionów organizacyjnych w Spółce.

III.Z.3. W odniesieniu do osoby kierującej funkcją audytu wewnętrznego i innych osób odpowiedzialnych za realizację jej zadań zastosowanie mają zasady niezależności określone w powszechnie uznanych, międzynarodowych standardach praktyki zawodowej audytu wewnętrznego.

Spółka nie stosuje powyższej zasady.

Przyczyny odstąpienia od pełnego stosowania w Spółce powyższej zasady zostały podane w wyjaśnieniu o niestosowaniu zasady III.Z.2.

Walne zgromadzenie i relacje z akcjonariuszami

IV.Z.2. Jeżeli jest to uzasadnione z uwagi na strukturę akcjonariatu spółki, spółka zapewnia powszechnie dostępną transmisję obrad walnego zgromadzenia w czasie rzeczywistym.

Spółka nie stosuje powyższej zasady.

Przyczyny odstąpienia od stosowania w Spółce powyższej zasady zostały podane w wyjaśnieniu o niestosowaniu zasady I.Z.1.16. Ponadto Spółka wyjaśnia, iż obecnie w Statucie Spółki nie ma zapisów, które by pozwalały na udział akcjonariuszy w Walnym Zgromadzeniu Spółki przy wykorzystaniu środków komunikacji elektronicznej. Z uwagi na brzmienie art. 406(5) Kodeksu spółek handlowych, który zezwala na wprowadzenie komunikacji elektronicznej w ramach Walnego Zgromadzenia tylko w sytuacji, gdy statut to dopuszcza, Spółka aktualnie nie może zapewnić akcjonariuszom udziału w Walnym Zgromadzeniu przy wykorzystaniu środków komunikacji elektronicznej w czasie rzeczywistym.

IV.Z.9. Spółka dokłada starań, aby projekty uchwał walnego zgromadzenia zawierały uzasadnienie, jeżeli ułatwi to akcjonariuszom podjęcie uchwały z należyтым rozeznaniem. W przypadku, gdy umieszczenie danej sprawy w porządku obrad walnego zgromadzenia następuje na żądanie akcjonariusza lub akcjonariuszy, zarząd lub przewodniczący walnego zgromadzenia zwraca się o przedstawienie uzasadnienia proponowanej uchwały. W istotnych sprawach lub mogących budzić wątpliwości akcjonariuszy spółka przekazuje uzasadnienie, chyba że w inny sposób przedstawi akcjonariuszom informacje, które zapewnią podjęcie uchwały z należyтым rozeznaniem.

Spółka nie stosuje powyższej zasady.

Powyższa zasada była stosowana w Spółce częściowo, przez co należy rozumieć, iż Spółka dokładała starań, aby przekazać akcjonariuszom uzasadnienia w szczególności do projektów uchwał w sprawach istotnych lub mogących budzić wątpliwości, dotyczących kwestii nietypowych lub rzadko występujących w Spółce. W ocenie Spółki, uzasadnienie każdej uchwały Walnego Zgromadzenia, w tym uchwał, które podejmowane są standardowo na podstawie przepisów Kodeksu spółek handlowych nie jest konieczne dla prawidłowego procesu podejmowania decyzji przez Walne Zgromadzenie.

Konflikt interesów i transakcje z podmiotami powiązanymi

V.Z.6. Spółka określa w regulacjach wewnętrznych kryteria i okoliczności, w których może dojść w spółce do konfliktu interesów, a także zasady postępowania w obliczu konfliktu interesów lub możliwości jego zaistnienia. Regulacje wewnętrzne spółki uwzględniają między innymi sposoby zapobiegania, identyfikacji i rozwiązywania

konfliktów interesów, a także zasady wyłączenia członka zarządu lub rady nadzorczej od udziału w rozpatrywaniu sprawy objętej lub zagrożonej konfliktem interesów.

Spółka nie stosuje powyższej zasady.

Decyzje organów Spółki podejmowane są w trybie zgodnym z przepisami prawa, w szczególności Kodeksem spółek handlowych i w związku z tym Spółka nie będzie definiować we własnym zakresie kryteriów i okoliczności, w których może dojść w Spółce do konfliktu interesów.

Wynagrodzenia

VI.Z.2. Aby powiązać wynagrodzenie członków zarządu i kluczowych menedżerów z długookresowymi celami biznesowymi i finansowymi spółki, okres pomiędzy przyznaniem w ramach programu motywacyjnego opcji lub innych instrumentów powiązanych z akcjami spółki, a możliwością ich realizacji powinien wynosić minimum 2 lata.

Spółka nie stosuje powyższej zasady.

Powyższa zasada nie jest obecnie stosowana w Spółce. Aktualnie funkcjonujące w Spółce programy motywacyjne oparte na warrantach subskrypcyjnych uprawniających do objęcia akcji Spółki, wprowadzone na podstawie uchwał Walnego Zgromadzenia, nie spełniają przesłanek wskazanych w powyższej zasadzie.

VI.Z.4. Spółka w sprawozdaniu z działalności przedstawia raport na temat polityki wynagrodzeń, zawierający co najmniej:

- 1) ogólną informację na temat przyjętego w spółce systemu wynagrodzeń,
- 2) informacje na temat warunków i wysokości wynagrodzenia każdego z członków zarządu, w podziale na stałe i zmienne składniki wynagrodzenia, ze wskazaniem kluczowych parametrów ustalania zmiennych składników wynagrodzenia i zasad wypłaty odpraw oraz innych płatności z tytułu rozwiązania stosunku pracy, zlecenia lub innego stosunku prawnego o podobnym charakterze – oddzielnie dla spółki i każdej jednostki wchodzącej w skład grupy kapitałowej,
- 3) informacje na temat przysługujących poszczególnym członkom zarządu i kluczowym menedżerom pozafinansowych składników wynagrodzenia,
- 4) wskazanie istotnych zmian, które w ciągu ostatniego roku obrotowego nastąpiły w polityce wynagrodzeń, lub informację o ich braku,
- 5) ocenę funkcjonowania polityki wynagrodzeń z punktu widzenia realizacji jej celów, w szczególności długoterminowego wzrostu wartości dla akcjonariuszy i stabilności funkcjonowania przedsiębiorstwa.

Spółka nie stosuje powyższej zasady.

Powyższa zasada nie była stosowana w Spółce w całości, ze względu na fakt, iż Spółka nie przyjęła dotychczas formalnie regulaminu określającego politykę wynagrodzeń i zasad jej ustalania dotyczącą członków organów nadzorujących i zarządzających. Wynagrodzenia Członków Zarządu ustala Rada Nadzorcza. Podstawowym składnikiem wynagrodzenia Członków Zarządu jest ryczałtowe miesięczne wynagrodzenie wypłacane z tytułu umowy o pracę. Ponadto Spółka wdrożyła system motywacyjny oparty na warrantach subskrypcyjnych uprawniających do objęcia akcji Spółki, którego założenia udostępnione są przez Spółkę na jej stronie internetowej. Wynagrodzenia Członków Rady Nadzorczej ustala Walne Zgromadzenie. Członkowie Rady Nadzorczej otrzymują z tytułu pełnienia funkcji w Radzie Nadzorczej ryczałtowe miesięczne wynagrodzenie, którego wysokość określa uchwała Walnego Zgromadzenia. Wysokości wynagrodzeń Członków Zarządu i Rady Nadzorczej otrzymanych w Spółce oraz z tytułu pełnienia funkcji we władzach spółek zależnych wchodzących w skład grupy kapitałowej podawane są do wiadomości w raportach rocznych i półrocznych Spółki.

II.

Opis głównych cech stosowanych w Spółce systemów kontroli wewnętrznej i zarządzania ryzykiem w odniesieniu do procesu sporządzania sprawozdań finansowych i skonsolidowanych sprawozdań finansowych

Sporządzanie sprawozdań finansowych Spółki odbywa się w sposób usystematyzowany w oparciu o obowiązującą w Spółce strukturę organizacyjną. Wdrożone w Spółce narzędzia rachunkowości zarządczej oraz systemy informatyczne wykorzystywane do rejestracji zdarzeń gospodarczych w księgach rachunkowych dają podstawę do oceny, iż sprawozdania finansowe Spółki sporządzane są w sposób rzetelny oraz zawierają wszystkie istotne dane niezbędne do ustalenia sytuacji finansowej i majątkowej Spółki.

Nadzór merytoryczny nad procesem przygotowania sprawozdań finansowych i raportów okresowych Spółki, a także skonsolidowanych sprawozdań finansowych sprawuje Wiceprezes Zarządu odpowiedzialny za sprawy finansowe.

Za organizację prac związanych z przygotowaniem sprawozdań finansowych odpowiedzialny jest Pion Księgowości Finansów, podlegający bezpośrednio Wiceprezesowi Zarządu Spółki ds. finansowych.

Zarząd jest odpowiedzialny za system kontroli wewnętrznej w Spółce i jego skuteczność w procesie sporządzania sprawozdań finansowych i raportów okresowych przygotowywanych i publikowanych zgodnie z zasadami Rozporządzenia Ministra Finansów z dnia 19 lutego 2009 roku w sprawie informacji bieżących i okresowych przekazywanych przez emitentów papierów wartościowych oraz warunków uznawania za równoważne informacji wymaganych przepisami prawa państwa niebędącego państwem członkowskim (tekst jednolity Dz.U. z 2014 r. poz. 133 z późn. zm.).

Wyniki finansowe Spółki są również na bieżąco monitorowane w trakcie roku obrotowego oraz podlegają ocenie okresowej dokonywanej przez Radę Nadzorczą. Na każdym posiedzeniu Rady Nadzorczej, Zarząd Spółki przedkłada informacje na temat aktualnej sytuacji finansowej Spółki.

Skuteczny system kontroli wewnętrznej Spółki i zarządzania ryzykiem w procesie sprawozdawczości finansowej jest zapewniony dzięki:

- przygotowaniu procedur określających zasady i podział odpowiedzialności za sporządzanie sprawozdań finansowych;
- ustaleniu zakresu raportowania na bazie obowiązujących Międzynarodowych Standardów Rachunkowości (MSR) i Międzynarodowych Standardów Sprawozdawczości Finansowej (MSSF);
- opracowaniu, wdrożeniu i sprawowaniu nadzoru nad stosowaniem w spółkach z Grupy Kapitałowej VISTULA GROUP S.A. spójnych zasad rachunkowości oraz
- półrocznym przeglądom i rocznym badaniom publikowanych sprawozdań finansowych Spółki i Grupy Kapitałowej VISTULA GROUP S.A. przez niezależnego audytora.

Roczne i półroczne sprawozdania finansowe podlegają niezależnemu badaniu oraz przeglądowi przez biegłych rewidentów, którzy wyrażają opinię o rzetelności, prawidłowości i jasności tych sprawozdań oraz prawidłowości ksiąg rachunkowych stanowiących podstawę jego sporządzenia.

Wyboru biegłego rewidenta dokonuje Rada Nadzorcza na wniosek Zarządu przy uwzględnieniu rekomendacji Komitetu Audytu z grona renomowanych firm audytorskich, gwarantujących wysokie standardy usług i wymaganą niezależność.

Badania przeprowadzane są stosownie do postanowień:

- 1) rozdziału 7 ustawy z dnia 29 września 1994 roku o rachunkowości (tekst jednolity Dz.U. z 2018 r. poz. 395 z późn. zm.) (dalej: „ustawa o rachunkowości”),
- 2) norm wykonywania zawodu biegłego rewidenta, wydanych przez Krajową Radę Biegłych Rewidentów.

W szczególności badania obejmują sprawdzenie poprawności zastosowanych przez Spółkę zasad rachunkowości i znaczących szacunków, sprawdzenie – w sposób wrywkowy - dowodów i zapisów księgowych, z których wynikają liczby i informacje zawarte w sprawozdaniu finansowym, jak i całościową ocenę sprawozdania finansowego.

Zadaniem Spółki jest sporządzenie takiego sprawozdania finansowego, obejmującego dane liczbowe i objaśnienia słowne, które:

- przedstawia rzetelnie i jasno wszystkie informacje istotne dla oceny sytuacji majątkowej i finansowej Spółki na dany dzień, jak też jej wyniku finansowego za dany okres,
- zostało sporządzone, we wszystkich istotnych aspektach prawidłowo, to jest zgodnie z zasadami rachunkowości, wynikającymi z Międzynarodowych Standardów Rachunkowości, Międzynarodowych Standardów Sprawozdawczości Finansowej oraz związanych z nimi interpretacji ogłoszonych w formie rozporządzeń Komisji Europejskiej, a w zakresie nieuregulowanym w tych standardach – stosownie do wymogów ustawy o rachunkowości i wydanych na jej podstawie przepisów wykonawczych oraz na podstawie prawidłowo prowadzonych ksiąg rachunkowych,
- jest zgodne z wpływającymi na treść sprawozdania finansowego przepisami prawa i postanowieniami Statutu Spółki.

Spółka posiada dokumentację opisującą przyjęte przez nią zasady rachunkowości, określoną w art. 10 ustawy o rachunkowości. Zastosowane zasady rachunku kosztów, wyceny aktywów i pasywów oraz ustalania wyniku finansowego są zgodne z Międzynarodowymi Standardami Rachunkowości oraz z przepisami ustawy o rachunkowości.

Odpowiedzialność za prawidłowość prowadzenia rachunkowości Spółki ciąży na Zarządzie.

Ewidencja księgowa prowadzona jest przy użyciu techniki komputerowej z zastosowaniem programów, na które Spółka uzyskała licencję. Księgi rachunkowe są przechowywane w siedzibie Spółki. Prowadzona ewidencja umożliwia ustalenie wyniku finansowego, podatku VAT oraz innych zobowiązań budżetowych. Ewidencja księgowa zapewnia poprawność i kompletność zapisów.

Chronologia zdarzeń gospodarczych jest przestrzegana.

Zapisy w księgach rachunkowych odzwierciedlają stan rzeczywisty, dane są wprowadzane kompletnie i poprawnie, na podstawie zakwalifikowanych do zaksięgowania dowodów księgowych. Zapewniona jest ciągłość zapisów oraz poprawność działania stosowanych procedur.

Dowody księgowe odpowiadają wymogom ustawy o rachunkowości.

Dostęp do wprowadzania danych do systemu komputerowego mają wyłącznie wytypowani pracownicy. Kontrola dostępu prowadzona jest na każdym etapie sporządzania sprawozdania finansowego, począwszy od wprowadzania danych źródłowych, poprzez przetwarzanie danych, aż do generowania informacji wyjściowych.

III.

Wskazanie akcjonariuszy Spółki posiadających bezpośrednio lub pośrednio znaczne pakiety akcji wraz ze wskazaniem liczby posiadanych przez te podmioty akcji, ich procentowego udziału w kapitale zakładowym, liczby głosów z nich wynikających i ich procentowego udziału w ogólnej liczbie głosów na Walnym Zgromadzeniu

4) Struktura własności kapitału zakładowego Spółki zgodnie z informacjami posiadanymi przez Spółkę na dzień 31.12.2017 roku

Na dzień 31.12.2017 roku kapitał zakładowy Vistula Group S.A. dzielił się na 179.194.964 akcji zwykłych na okaziciela, co dawało łącznie 179.194.964 głosów na Walnym Zgromadzeniu Akcjonariuszy Vistula Group S.A. („Spółka”).

Poniższa tabela zawiera informacje dotyczące Akcjonariuszy, którzy zgodnie z wiedzą Spółki posiadają bezpośrednio lub pośrednio przez podmioty zależne, co najmniej 5% ogólnej liczby głosów na Walnym Zgromadzeniu Akcjonariuszy.

Lp.	Nazwa akcjonariusza	Liczba posiadanych akcji (w szt.)	Udział w kapitale zakładowym (w %)	Liczba głosów na WZA	Udział w ogólnej liczbie głosów na WZA (w %)
1	Otwarty Fundusz Emerytalny PZU „Złota Jesień” ¹	30 767 268	17,17	30 767 268	17,17
2	IPOPEMA TFI ²	22 579 578	12,60	22 579 578	12,60
3	Jerzy Mazgaj łącznie z podmiotem powiązaniem Krakchemia S.A. ³	21 700 000	12,11	21 700 000	12,11
4	Nationale-Nederlanden Otwarty Fundusz Emerytalny ⁴	17 764 113	9,91	17 764 113	9,91
5	Quercus TFI ⁵	14 717 662	8,21	14 717 662	8,21
6	Colian Holding S.A. ⁶	11 292 160	6,30	11 292 160	6,30

¹ informacja podana według stanu na dzień 31.12.2016 na podstawie prospektu informacyjnego Otwartego Funduszu Emerytalnego PZU „Złota Jesień” za rok 2016 oraz na podstawie ilości akcji zarejestrowanych przez Otwarty Funduszu Emerytalny PZU „Złota Jesień” na Zwyczajnym Walnym Zgromadzeniu Spółki w dniu 27.04.2017 roku

² informacja podana zgodnie z zawiadomieniem otrzymanym przez Spółkę na podstawie art. 69 ust. 1 pkt 2, art. 69 ust. 2 pkt 1a Ustawy z dnia 29 lipca 2005 r. o ofercie publicznej i warunkach wprowadzania instrumentów finansowych do zorganizowanego systemu obrotu oraz o spółkach publicznych, dotyczy akcji posiadanych łącznie przez fundusze zarządzane przez IPOPEMA TFI. Zgodnie z informacjami posiadanymi przez Spółkę fundusz IPOPEMA 2 FIZ Aktywów Niepublicznych posiadał samodzielnie 21.200.000 akcji Spółki, co stanowiło 11,83 % kapitału zakładowego Spółki i był uprawniony do 21.200.000 głosów na Walnym Zgromadzeniu Spółki, co stanowiło 11,83 % ogólnej liczby głosów na Walnym Zgromadzeniu Spółki

³ informacja podana zgodnie z zawiadomieniami otrzymanymi przez Spółkę na podstawie art. 69 Ustawy z dnia 29 lipca 2005 r. o ofercie publicznej i warunkach wprowadzania instrumentów finansowych do zorganizowanego systemu obrotu oraz o spółkach publicznych oraz zgodnie z zawiadomieniami otrzymanymi przez Spółkę od Pana Jerzego Mazgaja, Przewodniczącego Rady Nadzorczej Spółki na podstawie art. 19 MAR. Zgodnie z informacjami posiadanymi przez Spółkę Pan Jerzy Mazgaj posiadał samodzielnie 16.400.000 akcji Spółki, co stanowiło 9,15 % kapitału zakładowego Spółki i był uprawniony do 16.400.000 głosów na Walnym Zgromadzeniu Spółki, co stanowiło 9,15% ogólnej liczby głosów na Walnym Zgromadzeniu Spółki.

⁴ informacja podana zgodnie z zawiadomieniem otrzymanym przez Spółkę na podstawie art. 69 ust. 1 pkt 2 Ustawy z dnia 29 lipca 2005 r. o ofercie publicznej i warunkach wprowadzania instrumentów finansowych do zorganizowanego systemu obrotu oraz o spółkach publicznych

⁵ informacja podana zgodnie z zawiadomieniem otrzymanym przez Spółkę na podstawie art. 69 Ustawy z dnia 29 lipca 2005 r. o ofercie publicznej i warunkach wprowadzania instrumentów finansowych do zorganizowanego systemu obrotu oraz o spółkach publicznych, dotyczy akcji Spółki posiadanych łącznie przez fundusze zarządzane przez Quercus TFI: Quercus Parasolowy SFIO, Quercus Multistrategy FIZ oraz Quercus Absolute Return FIZ. Zgodnie z informacjami posiadanymi przez Spółkę fundusz Quercus Multistrategy FIZ posiada samodzielnie 10.112.004 akcji Spółki, co stanowi 5,64 % kapitału zakładowego Spółki i jest uprawniony do 10.112.004 głosów na Walnym Zgromadzeniu Spółki, co stanowi 5,64 % ogólnej liczby głosów na Walnym Zgromadzeniu Spółki

⁶ informacja podana w odniesieniu do ilości akcji zarejestrowanych przez Colian Holding S.A. na Zwyczajnym Walnym Zgromadzeniu Spółki w dniu 27.04.2017 roku.

5) Struktura własności kapitału zakładowego Spółki zgodnie z informacjami posiadanymi przez Spółkę, na dzień sporządzenia raportu rocznego za rok obrotowy 2017

Poniższa tabela zawiera informacje dotyczące Akcjonariuszy, którzy posiadali na dzień sporządzenia raportu rocznego za rok obrotowy 2017, co najmniej 5% ogólnej liczby głosów na Walnym Zgromadzeniu Akcjonariuszy, zgodnie z informacjami posiadanymi przez Spółkę.

Na dzień 20.03.2018 roku kapitał zakładowy Vistula Group S.A. dzieli się na 179.194.964 akcji zwykłych na okaziciela, co daje łącznie 179.194.964 głosów na Walnym Zgromadzeniu Akcjonariuszy Vistula Group S.A. („Spółka”).

Poniższa tabela zawiera informacje dotyczące Akcjonariuszy, którzy zgodnie z wiedzą Spółki posiadają bezpośrednio lub pośrednio przez podmioty zależne, co najmniej 5% ogólnej liczby głosów na Walnym Zgromadzeniu Akcjonariuszy.

Lp.	Nazwa akcjonariusza	Liczba posiadanych akcji (w szt.)	Udział w kapitale zakładowym (w %)	Liczba głosów na WZA	Udział w ogólnej liczbie głosów na WZA (w %)
1	Otwarty Fundusz Emerytalny PZU „Złota Jesień” ¹	30 767 268	17,17	30 767 268	17,17
2	IPOPEMA TFI ²	22 558 578	12,59	22 558 578	12,59
3	Jerzy Mazgaj łącznie z podmiotem powiązaniem Krakchemia S.A. ³	21 571 000	12,04	21 571 000	12,04
4	Nationale-Nederlanden Otwarty Fundusz Emerytalny i Nationale-Nederlanden Dobrowolny Fundusz Emerytalny ⁴	18 079 480	10,09	18 079 480	10,09
5	Quercus TFI ⁵	14 717 662	8,21	14 717 662	8,21
6	Colian Holding S.A. ⁶	11 292 160	6,30	11 292 160	6,30

¹ informacja podana według stanu na dzień 31.12.2016 na podstawie prospektu informacyjnego Otwartego Funduszu Emerytalnego PZU „Złota Jesień” za rok 2016 oraz na podstawie ilości akcji zarejestrowanych przez Otwarty Fundusz Emerytalny PZU „Złota Jesień” na Zwyczajnym Walnym Zgromadzeniu Spółki w dniu 27.04.2017 roku

² informacja podana zgodnie z zawiadomieniami otrzymanymi przez Spółkę na podstawie art. 69 ust. 1 pkt 2, art. 69 ust. 2 pkt 1a Ustawy z dnia 29 lipca 2005 r. o ofercie publicznej i warunkach wprowadzania instrumentów finansowych do zorganizowanego systemu obrotu oraz o spółkach publicznych oraz na podstawie art. 19 MAR, dotyczy akcji posiadanych łącznie przez fundusze zarządzane przez IPOPEMA TFI. Zgodnie z informacjami posiadanymi przez Spółkę fundusz IPOPEMA 2 FIZ Aktywów Niepublicznych posiada samodzielnie 21.179.000 akcji Spółki, co stanowi 11,82 % kapitału zakładowego Spółki i jest uprawniony do 21.179.000 głosów na Walnym Zgromadzeniu Spółki, co stanowi 11,82 % ogólnej liczby głosów na Walnym Zgromadzeniu Spółki

³ informacja podana zgodnie z zawiadomieniami otrzymanymi przez Spółkę na podstawie art. 69 Ustawy z dnia 29 lipca 2005 r. o ofercie publicznej i warunkach wprowadzania instrumentów finansowych do zorganizowanego systemu obrotu oraz o spółkach publicznych oraz zgodnie z zawiadomieniami otrzymanymi przez Spółkę od Pana Jerzego Mazgaja, Przewodniczącego Rady Nadzorczej Spółki na podstawie art. 19 MAR. Zgodnie z informacjami posiadanymi przez Spółkę Pan Jerzy Mazgaj posiada samodzielnie 16.271.000 akcji Spółki, co stanowi

9,08 % kapitału zakładowego Spółki i jest uprawniony do 16.271.000 głosów na Walnym Zgromadzeniu Spółki, co stanowi 9,08% ogólnej liczby głosów na Walnym Zgromadzeniu Spółki.

⁴ informacja podana zgodnie z zawiadomieniem otrzymanym przez Spółkę na podstawie art. 69 w zw. z art. 87 ust. 1 pkt 3 lit. b Ustawy z dnia 29 lipca 2005 r. o ofercie publicznej i warunkach wprowadzania instrumentów finansowych do zorganizowanego systemu obrotu oraz o spółkach publicznych

⁵ informacja podana zgodnie z zawiadomieniem otrzymanym przez Spółkę na podstawie art. 69 Ustawy z dnia 29 lipca 2005 r. o ofercie publicznej i warunkach wprowadzania instrumentów finansowych do zorganizowanego systemu obrotu oraz o spółkach publicznych, dotyczy akcji Spółki posiadanych łącznie przez fundusze zarządzane przez Quercus TFI: Quercus Parasolowy SFIO, Quercus Multistrategy FIZ oraz Quercus Absolute Return FIZ. Zgodnie z informacjami posiadanymi przez Spółkę fundusz Quercus Multistrategy FIZ posiada samodzielnie 10.112.004 akcji Spółki, co stanowi 5,64 % kapitału zakładowego Spółki i jest uprawniony do 10.112.004 głosów na Walnym Zgromadzeniu Spółki, co stanowi 5,64 % ogólnej liczby głosów na Walnym Zgromadzeniu Spółki

⁶ informacja podana w odniesieniu do ilości akcji zarejestrowanych przez Colian Holding S.A. na Zwyczajnym Walnym Zgromadzeniu Spółki w dniu 27.04.2017 roku.

IV.

Wskazanie posiadaczy wszelkich papierów wartościowych, które dają specjalne uprawnienia kontrolne, wraz z opisem tych uprawnień

Wszystkie akcje Spółki są akcjami zwykłymi na okaziciela, z którymi nie jest związane żadne uprzywilejowanie, w szczególności dotyczące specjalnych uprawnień kontrolnych.

V.

Wskazanie wszelkich ograniczeń odnośnie do wykonywania prawa głosu, takich jak ograniczenie wykonywania prawa głosu przez posiadaczy określonej części lub liczby głosów, ograniczenia czasowe dotyczące wykonywania prawa głosu lub zapisy, zgodnie z którymi, przy współpracy Spółki, prawa kapitałowe związane z papierami wartościowymi są oddzielone od posiadania papierów wartościowych

Zgodnie ze Statutem Spółki nie występują ograniczenia w wykonywaniu prawa głosu, takie jak ograniczenie wykonywania prawa głosu przez posiadaczy określonej części lub liczby głosów, ograniczenia czasowe dotyczące wykonywania prawa głosu lub zapisy, zgodnie z którymi, przy współpracy Spółki, prawa kapitałowe związane z papierami wartościowymi są oddzielone od posiadania papierów wartościowych.

VI.

Wskazanie wszelkich ograniczeń dotyczących przenoszenia prawa własności papierów wartościowych Spółki

Zgodnie ze Statutem Spółki ograniczenia dotyczące przenoszenia prawa własności papierów wartościowych Spółki nie występują.

VII.

Opis zasad zmiany Statutu Spółki

Zgodnie z brzmieniem art. 430 § 1 Kodeksu spółek handlowych zmiana statutu wymaga uchwały Walnego Zgromadzenia i wpisu do rejestru.

Zgodnie z art. 402 § 2 Kodeksu spółek handlowych w ogłoszeniu o zwołaniu Walnego Zgromadzenia, w którego porządku obrad przewidziano zamierzoną zmianę statutu, należy powołać dotychczas obowiązujące postanowienia, jak również treść projektowanych zmian. Jeżeli jest to uzasadnione znacznym zakresem zamierzonych

zmian, ogłoszenie może zawierać projekt nowego tekstu jednolitego statutu wraz z wyliczeniem nowych lub zmienionych postanowień statutu.

Zgodnie ze Statutem Spółki wszelkie zmiany Statutu Spółki należą do wyłącznych kompetencji Walnego Zgromadzenia, które decyzje w tej sprawie podejmuje w formie uchwał. Kompetencje wynikające z wyłącznych uprawnień do dokonywania zmian Statutu Spółki Walne Zgromadzenie wykonuje na wniosek Zarządu Spółki przedłożony łącznie z pisemną opinią Rady Nadzorczej. Wniosek akcjonariuszy w tych sprawach powinien być zaopiniowany przez Zarząd Spółki i Radę Nadzorczą.

Zgodnie z art. 415 Kodeksu spółek handlowych uchwała dotycząca zmiany statutu zapada większością trzech czwartych głosów, jednakże uchwała dotycząca zmiany statutu zwiększająca świadczenia akcjonariuszy lub uszczuplająca prawa przyznane osobiście poszczególnym akcjonariuszom wymaga zgody wszystkich akcjonariuszy, których dotyczy.

VIII.

Opis sposobu funkcjonowania Walnego Zgromadzenia i jego zasadniczych uprawnień oraz opis praw akcjonariuszy i sposobu ich wykonywania

1) Opis sposobu funkcjonowania Walnego Zgromadzenia i jego zasadniczych uprawnień:

Walne Zgromadzenie Spółki jest organem decydującym o podstawowych sprawach istotnych z punktu widzenia funkcjonowania Spółki.

Walne Zgromadzenie Spółki działa w oparciu o postanowienia Kodeksu spółek handlowych, Statutu Spółki oraz zgodnie ze stałym Regulaminem Walnego Zgromadzenia przyjętym uchwałą nr 2 Zwyczajnego Walnego Zgromadzenia Spółki z dnia 30 czerwca 2004 roku, zmienionym uchwałą nr 29/06/2009 Zwyczajnego Walnego Zgromadzenia Akcjonariuszy Spółki z dnia 29 czerwca 2009 roku.

Pełny tekst Statutu Spółki, określający w sposób szczegółowy kompetencje Walnego Zgromadzenia, dostępny jest w siedzibie Spółki oraz na stronie internetowej Spółki www.vistulagroup.pl.

Do 3 sierpnia 2009 roku Spółka zwoływała Walne Zgromadzenie na podstawie art. 402 Kodeksu spółek handlowych przez ogłoszenie dokonane co najmniej na trzy tygodnie przed terminem Walnego Zgromadzenia, które zawierało datę, godzinę i miejsce Walnego Zgromadzenia oraz szczegółowy porządek obrad, a w przypadku zamierzonej zmiany Statutu dotychczas obowiązujące postanowienia, jak również treść projektowanych zmian, a także, jeżeli było to uzasadnione znacznym zakresem zamierzonych zmian, ogłoszenie zawierało projekt nowego tekstu jednolitego Statutu wraz z wyliczeniem nowych lub zmienionych postanowień Statutu.

W okresie od 3 sierpnia 2009 roku z uwagi na nowe regulacje wprowadzone do Kodeksu spółek handlowych, do Walnego Zgromadzenia Spółki w stosunku do zasad zwoływania Walnego Zgromadzenia zastosowanie mają następujące poniżej opisane zasady. Zapisy Statutu niezgodne z tymi regulacjami nie mają po tej dacie zastosowania do Walnych Zgromadzeń Spółki.

Walne Zgromadzenie obraduje jako zwyczajne lub nadzwyczajne.

Walne Zgromadzenia Spółki odbywają się w miejscu siedziby Spółki lub w innych miejscach dopuszczonych przez ogólnie obowiązujące przepisy.

W świetle postanowień § 30 ust. 1 Statutu Spółki do kompetencji Walnego Zgromadzenia należy:

- 1) rozpatrzenie i zatwierdzenie sprawozdania Zarządu z działalności Spółki oraz sprawozdania finansowego za ubiegły rok obrotowy,
- 2) powzięcie uchwały o podziale zysku lub pokryciu strat,
- 3) udzielenie absolutorium członkom organów Spółki z wykonania przez nich obowiązków,
- 4) zmiana przedmiotu działalności Spółki,

- 5) zmiana Statutu Spółki,
- 6) podwyższenie lub obniżenie kapitału zakładowego,
- 7) połączenie Spółki, podział Spółki, przekształcenie Spółki,
- 8) rozwiązanie i likwidacja Spółki,
- 9) emisja obligacji zamiennych lub z prawem pierwszeństwa oraz emisja warrantów subskrypcyjnych, o których mowa w art. 453 § 2 Kodeksu spółek handlowych,
- 10) wszelkie postanowienia dotyczące roszczeń o naprawienie szkody wyrządzonej przy zawiązywaniu Spółki lub sprawowaniu zarządu lub nadzoru,
- 11) umarzenie akcji.

Oprócz wyżej wymienionych spraw uchwały Walnego Zgromadzenia wymagają sprawy określone w Kodeksie spółek handlowych.

Kompetencje wymienione w pkt. 2), 4), 5), 6), 7), 9) powyżej, Walne Zgromadzenie wykonuje na wniosek Zarządu Spółki przedłożony łącznie z pisemną opinią Rady Nadzorczej. Wniosek akcjonariuszy w tych sprawach powinien być zaopiniowany przez Zarząd Spółki i Radę Nadzorczą.

Zwyczajne Walne Zgromadzenie zwołuje Zarząd Spółki i powinno się ono odbyć w ciągu 6 miesięcy po zakończeniu roku obrotowego Spółki. Zwyczajne Walne Zgromadzenie może także zwołać Rada Nadzorcza, jeśli Zarząd nie zwoła go tym terminie.

Nadzwyczajne Walne Zgromadzenie zwołuje Zarząd Spółki z własnej inicjatywy lub z inicjatywy akcjonariuszy reprezentujących co najmniej 1/20 (jedną dwudziestą) kapitału zakładowego Spółki. Nadzwyczajne Walne Zgromadzenie powinno zostać zwołane w terminie 2 (dwóch) tygodni od momentu zgłoszenia wniosku przez uprawnione podmioty.

Nadzwyczajne Walne Zgromadzenie może zwołać także Rada Nadzorcza, zawsze jeśli zwołanie uzna za wskazane.

Nadzwyczajne Walne Zgromadzenie mogą zwołać akcjonariusze reprezentujący co najmniej połowę kapitału zakładowego lub co najmniej połowę ogółu głosów w Spółce. Akcjonariusze wyznaczają przewodniczącego tego Zgromadzenia.

Walne Zgromadzenie spółki publicznej zwołuje się przez ogłoszenie dokonywane na stronie internetowej Spółki oraz w sposób określony dla przekazywania informacji bieżących zgodnie z przepisami ustawy o ofercie publicznej i warunkach wprowadzania instrumentów finansowych do zorganizowanego systemu obrotu oraz o spółkach publicznych. Ogłoszenie powinno być dokonane co najmniej na dwadzieścia sześć dni przed terminem Walnego Zgromadzenia.

Ogłoszenie o Walnym Zgromadzeniu spółki publicznej powinno zawierać co najmniej:

- 1) datę, godzinę i miejsce Walnego Zgromadzenia oraz szczegółowy porządek obrad,
- 2) precyzyjny opis procedur dotyczących uczestniczenia w Walnym Zgromadzeniu i wykonywania prawa głosu, w szczególności informacje o:
 - a) prawie akcjonariusza do żądania umieszczenia określonych spraw w porządku obrad Walnego Zgromadzenia,
 - b) prawie akcjonariusza do zgłaszania projektów uchwał dotyczących spraw wprowadzonych do porządku obrad Walnego Zgromadzenia lub spraw, które mają zostać wprowadzone do porządku obrad przed terminem Walnego Zgromadzenia,
 - c) prawie akcjonariusza do zgłaszania projektów uchwał dotyczących spraw wprowadzonych do porządku obrad podczas Walnego Zgromadzenia,
 - d) sposobie wykonywania prawa głosu przez pełnomocnika, w tym w szczególności o formularzach stosowanych podczas głosowania przez pełnomocnika, oraz sposobie zawiadamiania spółki przy wykorzystaniu środków komunikacji elektronicznej o ustanowieniu pełnomocnika,
 - e) możliwości i sposobie uczestniczenia w Walnym Zgromadzeniu przy wykorzystaniu środków komunikacji elektronicznej,

- f) sposobie wypowiedzania się w trakcie Walnego Zgromadzenia przy wykorzystaniu środków komunikacji elektronicznej,
 - g) sposobie wykonywania prawa głosu drogą korespondencyjną lub przy wykorzystaniu środków komunikacji elektronicznej,
- 3) dzień rejestracji uczestnictwa w Walnym Zgromadzeniu, o którym mowa w art. 406¹ Kodeksu spółek handlowych,
 - 4) informację, że prawo uczestniczenia w Walnym Zgromadzeniu mają tylko osoby będące akcjonariuszami spółki w dniu rejestracji uczestnictwa w Walnym Zgromadzeniu,
 - 5) wskazanie, gdzie i w jaki sposób osoba uprawniona do uczestnictwa w Walnym Zgromadzeniu może uzyskać pełny tekst dokumentacji, która ma być przedstawiona Walnemu Zgromadzeniu, oraz projekty uchwał lub, jeżeli nie przewiduje się podejmowania uchwał, uwagi Zarządu lub Rady Nadzorczej Spółki, dotyczące spraw wprowadzonych do porządku obrad Walnego Zgromadzenia lub spraw, które mają zostać wprowadzone do porządku obrad przed terminem Walnego Zgromadzenia,
 - 6) wskazanie adresu strony internetowej, na której będą udostępnione informacje dotyczące Walnego Zgromadzenia.

Akcjonariusz lub akcjonariusze reprezentujący co najmniej 1/20 kapitału zakładowego Spółki mogą żądać umieszczenia poszczególnych spraw w porządku obrad Walnego Zgromadzenia, którego zwołania żądają w trybie art. 400 § 1 KSH, a także w porządku obrad najbliższego Walnego Zgromadzenia.

W przypadku wyborów członków Rady Nadzorczej w drodze głosowania grupami Przewodniczący Walnego Zgromadzenia wezwie akcjonariuszy lub ich reprezentantów, uczestniczących w Walnym Zgromadzeniu, aby utworzyli oddzielną grupę lub grupy celem wyboru jednego lub kilku członków Rady Nadzorczej; osoby te nie biorą jednak udziału w wyborze pozostałych członków Rady Nadzorczej.

Jeżeli nie dojdzie do utworzenia co najmniej jednej grupy zdolnej do wyboru członka Rady Nadzorczej, Przewodniczący Walnego Zgromadzenia stwierdza, że Walne Zgromadzenie nie dokonuje wyborów członków Rady Nadzorczej.

Po dokonaniu wyborów członków Rady Nadzorczej przez utworzoną grupę lub grupy, Walne Zgromadzenie przeprowadzi wybór pozostałych członków Rady Nadzorczej w drodze głosowania, w którym uczestniczą wszyscy akcjonariusze lub ich reprezentanci, których głosy nie zostały oddane przy wyborze członków Rady Nadzorczej, wybieranych w drodze głosowania oddzielnymi grupami.

Walne Zgromadzenie otwiera Przewodniczący Rady Nadzorczej lub inna osoba zgodnie z art. 409 § 1 Kodeksu spółek handlowych, a następnie zarządza wybór Przewodniczącego Walnego Zgromadzenia. Osoba otwierająca Walne Zgromadzenie powinna powstrzymać się od jakichkolwiek innych rozstrzygnięć merytorycznych lub formalnych.

Przewodniczący Walnego Zgromadzenia sporządza oraz podpisuje listę obecności zawierającą spis uczestników Walnego Zgromadzenia z wymienieniem liczby akcji, które każdy z nich reprezentuje i przysługujących im głosów. Lista po podpisaniu przez Przewodniczącego Walnego Zgromadzenia jest wyłożona podczas obrad Walnego Zgromadzenia.

Przewodniczący Walnego Zgromadzenia jest obowiązany zapewnić prawidłowy przebieg obrad i głosowania. Przewodniczący Walnego Zgromadzenia udziela głosu uczestnikom obrad. Przewodniczący Walnego Zgromadzenia może przedstawiać Walnemu Zgromadzeniu zasady głosowania i podejmowania uchwał. Może on także w uzasadnionych przypadkach ogłaszać krótkie przerwy w obradach.

Przewodniczący Walnego Zgromadzenia nie ma natomiast prawa, bez zgody Walnego Zgromadzenia, usuwać lub zmieniać kolejności spraw zamieszczonych w porządku obrad.

Komisja skrutacyjna jest powoływana jedynie wtedy, jeżeli nie został zapewniony elektroniczny system liczenia głosów lub jeśli powołania takiej Komisji zażąda akcjonariusz i Walne Zgromadzenie podejmie stosowną uchwałę w tej kwestii. W takim przypadku dwuosobowa Komisja wybierana jest przez Walne Zgromadzenie.

Na wniosek akcjonariusza Walne Zgromadzenie może powołać Komisję uchwał i wniosków. W takim przypadku dwuosobowa Komisja wybierana jest przez Walne Zgromadzenie.

Na wniosek akcjonariusza Walne Zgromadzenie może powołać Komisję skrutacyjną, uchwał i wniosków - pełniącą funkcje zarówno Komisji skrutacyjnej jak i Komisji uchwał i wniosków, o których mowa w § 6 i 7 Regulaminu Walnego Zgromadzenia.

Walne Zgromadzenie może zarządzać przerwy w obradach większością dwóch trzecich głosów. Łącznie przerwy nie mogą trwać dłużej niż 30 dni.

W świetle postanowień § 26 ust. 1 Statutu Spółki Walne Zgromadzenie może podejmować uchwały bez względu na liczbę obecnych akcjonariuszy i reprezentowanych akcji, jeżeli przepisy Kodeksu spółek handlowych nie stanowią inaczej.

Jeżeli Statut Spółki lub Kodeks spółek handlowych nie stanowią inaczej, każda akcja daje na Walnym Zgromadzeniu prawo do jednego głosu.

Stosownie do zapisów § 28 Statutu Spółki głosowanie podczas Walnego Zgromadzenia jest jawne. Tajne głosowanie zarządza się przy wyborach oraz nad wnioskami o odwołanie członków władz lub likwidatorów Spółki, bądź o pociągnięcie ich do odpowiedzialności, jak również w sprawach osobowych. Ponadto tajne głosowanie zarządza się na wniosek choćby jednego z obecnych uprawnionych do głosowania.

Uchwały Walnego Zgromadzenia zapadają zwykłą większością głosów oddanych, o ile przepisy Kodeksu spółek handlowych lub Statutu Spółki nie stanowią inaczej.

Uchwały o istotnej zmianie przedmiotu działalności Spółki zapadają większością dwóch trzecich głosów w drodze jawnego i imiennego głosowania. Uchwały takie wymagają ogłoszenia.

Uchwały Walnego Zgromadzenia umieszcza się w protokole sporządzonym przez notariusza. W protokole należy stwierdzić prawidłowość zwołania Walnego Zgromadzenia i jego zdolność do powzięcia uchwał, wymienić powzięte uchwały, a przy każdej uchwale: liczbę akcji, z których oddano ważne głosy, procentowy udział tych akcji w kapitale zakładowym, łączną liczbę ważnych głosów, liczbę głosów "za", "przeciw" i "wstrzymujących się" oraz zgłoszone sprzeciwy. Do protokołu dołącza się listę obecności z podpisami uczestników Walnego Zgromadzenia oraz listę akcjonariuszy głosujących korespondencyjnie lub w inny sposób przy wykorzystaniu środków komunikacji elektronicznej. Dowody zwołania Walnego Zgromadzenia Zarząd dołącza do księgi protokołów.

W protokole umieszcza się również uchwały, które nie zostały przez Walne Zgromadzenie podjęte.

Wypis z protokołu wraz z dowodami zwołania Walnego Zgromadzenia oraz z pełnomocnictwami udzielonymi przez akcjonariuszy Zarząd dołącza do księgi protokołów.

Akcjonariusze mogą przeglądać księgę protokołów, a także żądać wydania poświadczonych przez Zarząd odpisów uchwał.

Pozostałe zasady dotyczące przebiegu Walnego Zgromadzenia reguluje Kodeks spółek handlowych.

2) Opis praw akcjonariuszy i sposób ich wykonywania:

Akcje Spółki są akcjami na okaziciela, z którymi nie jest związane żadne uprzywilejowanie. Każdy akcjonariusz Spółki posiada prawo głosu, które realizowane jest poprzez obecność na Walnym Zgromadzeniu Spółki.

Poniżej opisane zostały prawa majątkowe i korporacyjne akcjonariuszy Spółki. Ponieważ wszystkie akcje wyemitowane przez Spółkę są zdematerializowane, poniżej omówione zostały wyłącznie regulacje dotyczące prawa akcjonariuszy uprawnionych z akcji zdematerializowanych.

Z posiadaniem akcji Spółki związane są następujące uprawnienia:

1. Prawa majątkowe wynikające z akcji:

- **Prawo do dywidendy**

Prawo do dywidendy określa się jako prawo do udziału w zysku Spółki.

Prawo to ma charakter bezwzględny, co oznacza, że akcjonariusz nie może być go pozbawiony w drodze zapisów w Statucie Spółki lub uchwały Walnego Zgromadzenia.

Aby jednak móc skorzystać z prawa do dywidendy muszą zostać spełnione określone warunki, wśród których najważniejszy to osiągnięcie przez Spółkę zysku.

Kwota przeznaczona do podziału między akcjonariuszy nie może przekraczać zysku za ostatni rok obrotowy, powiększonego o niepodzielone zyski z lat ubiegłych oraz o kwoty przeniesione z utworzonych z zysku kapitałów zapasowego i rezerwowych, które mogą być przeznaczone na wypłatę dywidendy. Kwotę tę należy pomniejszyć o niepokryte straty, akcje własne oraz o kwoty, które zgodnie z ustawą lub statutem powinny być przeznaczone z zysku za ostatni rok obrotowy na kapitały zapasowy lub rezerwowe (art. 348 § 1 Kodeksu spółek handlowych).

Uprawnienie do udziału w zysku wynika z faktu bycia akcjonariuszem (posiadania akcji) i jest prawem majątkowym nierozdzielnie powiązane z akcją.

Zysk będący podstawą wypłaty dywidendy musi zostać wykazany w sprawozdaniu finansowym, zbadanym przez biegłego rewidenta; zysk ten powinien być jednocześnie przeznaczony przez Walne Zgromadzenie do wypłaty akcjonariuszom.

Zasady wyznaczania uprawnionych do dywidendy za dany rok obrotowy określają: Kodeks spółek handlowych, Szczegółowe Zasady Działania Krajowego Depozytu Papierów Wartościowych („KDPW”) oraz Regulamin Giełdy Papierów Wartościowych w Warszawie S.A.

Wypłata dywidendy następuje za pośrednictwem KDPW. KDPW po otrzymaniu środków finansowych od Spółki przekazuje następnie kwoty należne z tytułu dywidendy na rachunki papierów wartościowych akcjonariuszy uprawnionych do dywidendy zgodnie z uchwałą Walnego Zgromadzenia. Roszczenie o wypłatę dywidendy staje się wymagalne z dniem wskazanym w uchwale Walnego Zgromadzenia i podlega przedawnieniu na zasadach ogólnych.

Statut Spółki nie zawiera upoważnienia dla Zarządu do wypłacenia akcjonariuszom zaliczki na poczet przewidywanej dywidendy.

- **Prawo poboru**

Akcjonariuszowi przysługuje prawo pierwszeństwa do objęcia nowych akcji w stosunku do liczby posiadanych akcji (prawo poboru) przy zachowaniu wymogów, o których mowa w art. 433 Kodeksu spółek handlowych.

Akcjonariusz może w interesie Spółki zostać pozbawiony prawa poboru w części lub w całości. Zarząd przedstawia Walnemu Zgromadzeniu pisemną opinię uzasadniającą powody pozbawienia prawa poboru.

Pozbawienie prawa poboru wymaga uchwały Walnego Zgromadzenia podjętej większością czterech piątych głosów. Jednak przepisu o konieczności uzyskania większości co najmniej 4/5 głosów nie stosuje się, gdy uchwa-

ła o podwyższeniu kapitału zakładowego stanowi, że nowe akcje mają być objęte w całości przez instytucję finansową (subemitenta), z obowiązkiem oferowania ich następnie akcjonariuszom celem umożliwienia im wykonania prawa poboru na warunkach określonych w uchwale oraz gdy uchwała stanowi, że nowe akcje mają być objęte przez subemitenta w przypadku, gdy akcjonariusze, którym służy prawo poboru, nie obejmą części lub wszystkich oferowanych im akcji.

Pozbawienie akcjonariuszy prawa poboru akcji może nastąpić wyłącznie w przypadku, gdy zostało to zapowiedziane w porządku obrad Walnego Zgromadzenia.

Prawo poboru jest papierem wartościowym w rozumieniu art. 3 pkt 1 ustawy z dnia 29 lipca 2005 roku o obrocie instrumentami finansowymi (tekst jednolity Dz. U. z 2016 roku poz.1636 z późn. zm.) (dalej: „**ustawa o obrocie instrumentami finansowymi**”), tym samym może więc być przedmiotem notowania na rynku regulowanym. Prawo poboru wiąże się z akcjami już wyemitowanymi. Warunkiem powstania tego prawa jest podjęcie uchwały przez Walne Zgromadzenie o emisji nowych akcji przez Spółkę.

Uchwała o podwyższeniu kapitału zakładowego (o ile nie pozbawiono akcjonariuszy prawa poboru) powinna wskazywać dzień prawa poboru, według którego określa się akcjonariuszy, którym przysługuje prawo poboru nowych akcji. Dzień prawa poboru nie może być ustalony później niż z upływem trzech miesięcy licząc od dnia powzięcia uchwały o podwyższeniu kapitału zakładowego, a w przypadku spółki publicznej – sześciu miesięcy od dnia powzięcia uchwały.

- **Prawo do rozporządzenia akcją**

Jedną z podstawowych zasad zawartych w Kodeksie spółek handlowych jest prawo do zbycia akcji przez akcjonariusza. Zbycie odbywa się na zasadach określonych w Kodeksie cywilnym.

Zbycie oznacza czynność prawną polegającą na przeniesieniu prawa własności papierów wartościowych z osoby zbywcy na nabywcę. Zbycie może przybrać postać czynności o charakterze odpłatnym (sprzedaż) lub nieodpłatnym (darowizna). Postanowienia Statutu Spółki nie zawierają żadnych ograniczeń odnoszących się do nabywania lub zbywania akcji Spółki.

Z chwilą zarejestrowania akcji Spółki przez KDPW, akcje Spółki zostały zdematerializowane. Z chwilą dematerializacji, zasady dotyczące nabywania własności papierów wartościowych ulegają zmianie, albowiem skutek rozporządzający w postaci zbycia akcji następuje z chwilą zapisania akcji Spółki na rachunku nabywcy.

W przypadku akcji zdematerializowanych obowiązuje bowiem szczególny tryb zbycia akcji: prawa z takich papierów wartościowych powstają z chwilą zapisania papierów po raz pierwszy na rachunku papierów wartościowych i przysługują osobie będącej posiadaczem tego rachunku. Umowa zobowiązująca do przeniesienia zdematerializowanych papierów wartościowych przenosi te papiery na nabywcę z chwilą dokonania odpowiedniego zapisu na rachunku papierów wartościowych. W przypadku gdy ustalenie prawa do pożytków z tych papierów wartościowych nastąpiło w dniu, w którym w KDPW powinno zostać przeprowadzone rozliczenie transakcji, lub później, a papiery te są nadal zapisane na rachunku zbywcy, pożytki przypadają nabywcy w chwili dokonania zapisu na jego rachunku papierów wartościowych.

- **Prawo do ustanowienia zastawu lub użytkowania na akcjach**

Ustanowienie zastawu na akcjach

Akcjonariusz może ustanawiać zastaw na swoich akcjach Spółki.

Statut Spółki nie przewiduje w tym zakresie żadnych ograniczeń.

Prawo do ustanowienia zastawu na akcjach wynika dla osoby uprawnionej z dyspozycji art. 337 Kodeksu spółek handlowych, w którym odnosi się on do rozporządzania akcją, a więc i do dokonywania czynności w zakresie ustanowienia zastawu lub użytkowania na akcjach Spółki.

Przedmiotem zastawu na akcjach nie jest akcja jako rzecz, lecz prawa inkorporowane w akcji. Z tego też powodu do ustanowienia zastawu na akcjach stosuje się postanowienia Kodeksu cywilnego o zastawie na prawach – uregulowanego w art. 327 – 335 Kodeksu cywilnego.

W świetle art. 329 § 1 zd. 1 Kodeksu cywilnego, do ustanowienia zastawu na prawie stosuje się odpowiednio przepisy dotyczące zbywania tego prawa. Ustanowienie zastawu wymagać będzie zawarcia umowy pomiędzy akcjonariuszem występującym jako zastawca oraz jego wierzycielem występującym jako zastawnik, a następnie przeniesienia posiadania akcji na rzecz zastawnika.

Status prawny zastawnika akcji jest między innymi regulowany w postanowieniach: art. 340 § 1 i 3, art. 341, art. 362 § 3, art. 588 Kodeksu spółek handlowych.

Ustanowienie zastawu na akcjach spółek, których akcje są dopuszczone do publicznego obrotu jest objęte odrębnym reżimem prawnym.

W związku z zawarciem umowy ustanowienia zastawu, zastawnikowi co do zasady przysługiwać będą prawa majątkowe, które określa się mianem pożytków prawa (art. 54 Kodeksu cywilnego). Do praw tych zalicza się: prawo głosu, prawo do dywidendy, prawo do udziału w masie likwidacyjnej.

W odniesieniu do prawa głosu należy wspomnieć, iż zgodnie z art. 340 § 3 Kodeksu spółek handlowych, w okresie, gdy akcje spółki publicznej, na których ustanowiono zastaw lub użytkowanie, są zapisane na rachunkach papierów wartościowych prowadzonym przez podmiot uprawniony zgodnie z przepisami o obrocie instrumentami finansowymi, prawo głosu z tych akcji przysługuje akcjonariuszowi.

Ustanowienie użytkowania na akcjach

Akcjonariusz może ustanawiać użytkowanie na swoich akcjach Spółki.

Statut Spółki nie przewiduje w tym zakresie żadnych ograniczeń.

Prawna dopuszczalność ustanawiania użytkowania na akcjach wynika z dyspozycji art. 265 Kodeksu cywilnego stanowiącego, iż przedmiotem użytkowania mogą być również prawa. Ustanowienie użytkowania na akcjach odnosić się będzie do praw z akcjami związanymi. Status prawny użytkownika akcji regulowany jest postanowieniami art. 4 § 1 pkt. 4 a), art. 340, 341 § 2, art. 343 § 2 oraz 406 § 1 Kodeksu spółek handlowych.

Ustanowienie użytkowania na akcjach wymaga zawarcia umowy z udziałem akcjonariusza oraz osobą trzecią, na rzecz której prawo użytkowania jest ustanawiane (użytkownika).

Należy wskazać na regulację zawartą w art. 340 § 3 Kodeksu spółek handlowych, zgodnie z którą w okresie, gdy akcje spółki publicznej, na których ustanowiono zastaw lub użytkowanie, są zapisane na rachunkach papierów wartościowych prowadzonym przez podmiot uprawniony zgodnie z przepisami o obrocie instrumentami finansowymi, prawo głosu z tych akcji przysługuje akcjonariuszowi.

2. Prawa korporacyjne akcjonariusza:

- **Prawo akcjonariusza do wyboru członków Rady Nadzorczej Spółki**

Rada Nadzorcza Spółki składa się z 5 - 6 członków. Liczbę członków Rady Nadzorczej ustala Walne Zgromadzenie.

Członków Rady Nadzorczej powołuje i odwołuje Walne Zgromadzenie na okres wspólnej kadencji.

W przypadku, gdy wybór odbywa się poprzez Walne Zgromadzenie na wniosek akcjonariuszy reprezentujących co najmniej jedną piątą kapitału zakładowego, wybór Rady Nadzorczej może być dokonany w drodze głosowania oddzielnymi grupami.

Regulamin Walnego Zgromadzenia obowiązujący w Spółce przewiduje zasady postępowania w przypadku dokonywania wyboru członków Rady Nadzorczej w drodze głosowania oddzielnymi grupami.

Osoby reprezentujące na Walnym Zgromadzeniu tę część akcji, która przypada z podziału ogólnej liczby reprezentowanych akcji przez liczbę członków Rady Nadzorczej, mogą utworzyć oddzielną grupę celem wyboru jednego członka Rady Nadzorczej, nie biorąc jednak udziału w wyborze pozostałych członków Rady Nadzorczej.

Wybór Rady Nadzorczej grupami preferuje akcjonariuszy mniejszościowych. Dzięki możliwości utworzenia oddzielnych grup mogą oni wprowadzić do Rady Nadzorczej własnych przedstawicieli. Wybór grupami odbywa się na wniosek akcjonariuszy nawet wówczas, gdy Statut Spółki przewiduje inny sposób powołania Rady Nadzorczej. Wybór grupami dotyczy wszystkich członków Rady Nadzorczej. Wyjątek stanowi sytuacja, kiedy w skład Rady Nadzorczej wchodzi osoba powołana przez podmiot upoważniony do samodzielnego wyboru na podstawie odrębnych przepisów prawa. Wówczas wyborowi podlegają jedynie pozostali członkowie Rady Nadzorczej.

Jeżeli Rada Nadzorcza została wybrana w drodze głosowania oddzielnymi grupami, każda grupa ma prawo delegować jednego spośród wybranych przez siebie członków Rady Nadzorczej do stałego indywidualnego wykonywania czynności nadzorczych. Członkowie ci mają prawo uczestniczenia w posiedzeniach Zarządu z głosem doradczym. Zarząd obowiązany jest zawiadomić ich uprzednio o każdym swoim posiedzeniu.

Członkowie Rady Nadzorczej, delegowani do stałego indywidualnego wykonywania nadzoru, otrzymują osobne wynagrodzenie, którego wysokość ustala Walne Zgromadzenie. Walne Zgromadzenie może powierzyć to uprawnienie Radzie Nadzorczej. W stosunku do tych osób obowiązuje zakaz konkurencji, o którym mowa w art. 380 KSH.

- **Prawo do zwołania i żądania zwołania Nadzwyczajnego Walnego Zgromadzenia lub umieszczenia określonych spraw w porządku obrad Walnego Zgromadzenia**

Akcjonariuszom lub akcjonariuszowi Spółki reprezentującym co najmniej jedną dwudziestą kapitału zakładowego Spółki przysługuje prawo do żądania zwołania Nadzwyczajnego Walnego Zgromadzenia i umieszczenia określonych spraw w porządku obrad tego Zgromadzenia. Żądanie zwołania Nadzwyczajnego Walnego Zgromadzenia należy złożyć Zarządowi na piśmie lub w postaci elektronicznej.

Jeżeli w terminie dwóch tygodni od dnia przedstawienia żądania Zarządowi Nadzwyczajne Walne Zgromadzenie nie zostanie zwołane, sąd rejestrowy może upoważnić do zwołania Nadzwyczajnego Walnego Zgromadzenia akcjonariuszy występujących z tym żądaniem. Sąd wyznacza przewodniczącego tego Zgromadzenia. Zgromadzenie, o którym mowa, podejmuje uchwałę rozstrzygającą, czy koszty zwołania i odbycia Zgromadzenia ma ponieść Spółka. Akcjonariusze, na żądanie których zostało zwołane Zgromadzenie, mogą zwrócić się do sądu rejestrowego o zwolnienie z obowiązku pokrycia kosztów nałożonych uchwałą Zgromadzenia. W zawiadomieniu o zwołaniu Nadzwyczajnego Walnego Zgromadzenia, o którym mowa w niniejszym akapicie należy powołać się na postanowienie sądu rejestrowego.

Ponadto akcjonariusz lub akcjonariusze reprezentujący co najmniej jedną dwudziestą kapitału zakładowego mogą żądać umieszczenia określonych spraw w porządku obrad najbliższego Walnego Zgromadzenia. Żądanie powinno zostać zgłoszone Zarządowi nie później niż na dwadzieścia jeden dni przed wyznaczonym terminem Zgromadzenia. Żądanie powinno zawierać uzasadnienie lub projekt uchwały dotyczącej proponowanego punktu porządku obrad. Żądanie może zostać złożone w postaci elektronicznej. Zarząd jest obowiązany niezwłocznie, jednak nie później niż na osiemnaście dni przed wyznaczonym terminem Walnego Zgromadzenia, ogłosić zmiany w porządku obrad, wprowadzone na żądanie akcjonariuszy. Ogłoszenie następuje w sposób właściwy dla zwołania Walnego Zgromadzenia.

Dodatkowo prawo zwołania Nadzwyczajnego Walnego Zgromadzenia przyznane zostało akcjonariuszom reprezentującym co najmniej połowę kapitału zakładowego lub co najmniej połowę ogółu głosów w Spółce. Akcjonariusze wyznaczają przewodniczącego tego Zgromadzenia (art. 399 § 3 Kodeksu spółek handlowych).

Powyżej opisane prawa regulowane są postanowieniami Kodeksu spółek handlowych, natomiast Statut Spółki nie zawiera w tym zakresie żadnych ograniczeń ani uprzywilejowań dla akcjonariuszy Spółki. W Statucie Spółki nie zostały ponadto przyznane żadne osobiste uprawnienia związane ze zwoływaniem Walnych Zgromadzeń.

- **Prawo do udziału na Walnym Zgromadzeniu oraz prawo żądania wydania odpisów wniosków w sprawach objętych porządkiem obrad Walnego Zgromadzenia**

Prawo akcjonariusza do uczestnictwa na Walnym Zgromadzeniu jest jednym z podstawowych praw akcjonariusza o charakterze bezwzględny, którego akcjonariusz nie może być pozbawiony. Realizację tego uprawnienia gwarantuje akcjonariuszowi art. 412 Kodeksu spółek handlowych.

Zgodnie z art. 406¹ § 1 Kodeksu spółek handlowych prawo do uczestnictwa w Walnym Zgromadzeniu Spółki mają osoby, będące akcjonariuszami w dniu rejestracji, tj. na szesnaście dni przed datą Walnego Zgromadzenia.

Uprawniony ze zdematerializowanych akcji na okaziciela, aby wziąć udział w Walnym Zgromadzeniu Spółki, powinien wystąpić do podmiotu prowadzącego rachunek papierów wartościowych nie wcześniej niż po ogłoszeniu o zwołaniu Walnego Zgromadzenia i nie później niż w pierwszym dniu powszednim po dniu rejestracji uczestnictwa w Walnym Zgromadzeniu o wystawienie imiennego zaświadczenia o prawie uczestnictwa w Walnym Zgromadzeniu (art. 406³ § 2 KSH w związku z art. 406³ § 6 i § 7 Kodeksu spółek handlowych).

Spółka ustala listę uprawnionych do uczestnictwa w Walnym Zgromadzeniu na podstawie wykazu sporządzonego przez podmiot prowadzący depozyt papierów wartościowych zgodnie z przepisami o obrocie instrumentami finansowymi. Zarząd wyklada listę do wiadomości siedzibie Spółki na 3 (trzy) dni powszednie przed terminem Walnego Zgromadzenia.

Akcjonariusze mogą uczestniczyć w Walnym Zgromadzeniu oraz wykonywać prawo głosu osobiście lub przez pełnomocników.

Statut Spółki nie dopuszcza udziału akcjonariuszy w Walnym Zgromadzeniu przy wykorzystaniu środków komunikacji elektronicznej.

Pełnomocnictwo do udziału w Walnym Zgromadzeniu spółki publicznej lub do wykonywania prawa głosu wymaga udzielenia na piśmie bądź w formie elektronicznej bez wymogu użycia bezpiecznego podpisu weryfikowanego przy pomocy ważnego kwalifikowanego certyfikatu.

Walne Zgromadzenie Spółki wprowadziło 29 czerwca 2009 roku uchwałą nr 29/06/2009 zmianę do Regulaminu Walnego Zgromadzenia dotyczącą procedury zawiadamiania Spółki o udzieleniu pełnomocnictwa w postaci elektronicznej za pośrednictwem środków komunikacji elektronicznej.

Akcjonariusz uprawniony jest do zawiadomienia Spółki o udzieleniu pełnomocnictwa do udziału w Walnym Zgromadzeniu Spółki lub do wykonywania prawa głosu w formie elektronicznej bez wymogu użycia bezpiecznego podpisu takiego pełnomocnictwa zgodnie z zasadami określonymi poniżej.

Przed terminem Walnego Zgromadzenia, Spółka udostępni na stronie internetowej www.vistulagroup.pl formularz pełnomocnictwa, który po wypełnieniu, akcjonariusz może przesłać do Spółki za pośrednictwem strony internetowej Spółki.

Akcjonariusz, który chce udzielić pełnomocnictwa w wyżej wymienionej formie, zwraca się osobiście lub na piśmie do Spółki o wydanie loginu i hasła, które umożliwia akcjonariuszowi przeprowadzenie procedury weryfikacji i udzielenia pełnomocnictwa w formie elektronicznej. Akcjonariusz zobowiązuje się zachować w poufności nadany mu login i hasło. Login i hasło przesyłane są akcjonariuszowi przesyłką listową lub kurierską na podany przez

niego

w żądaniu adres. Akcjonariusz może zmienić hasło samodzielnie za pośrednictwem strony internetowej Spółki.

Każdy akcjonariusz przed udzieleniem pełnomocnictwa w postaci elektronicznej powinien ocenić we własnym zakresie ryzyko związane z zawiadomieniem Spółki o udzieleniu pełnomocnictwa za pomocą środków komunikacji elektronicznej bez wykorzystania bezpiecznego podpisu.

Szczegółowe zasady wdrożenia powyższej procedury określa Zarząd Spółki. Zarząd Spółki może wedle własnego uznania wprowadzić dodatkowe zabezpieczenia.

Zarówno członek Zarządu jak i pracownik Spółki mogą być ustanowieni pełnomocnikami do reprezentowania akcjonariusza na Walnym Zgromadzeniu. Jednakże gdy pełnomocnikiem na Walnym Zgromadzeniu spółki publicznej jest członek zarządu, członek rady nadzorczej, likwidator, pracownik spółki publicznej lub członek organów lub pracownik spółki lub spółdzielni zależnej od tej spółki, pełnomocnictwo dla takiej osoby może upoważniać do reprezentacji tylko na jednym Walnym Zgromadzeniu. Pełnomocnik ma obowiązek ujawnić akcjonariuszowi okoliczności wskazujące na istnienie bądź możliwość wystąpienia konfliktu interesów. W wypadkach, o których mowa w niniejszym akapicie, udzielenie dalszego pełnomocnictwa jest wyłączone, a pełnomocnik głosuje zgodnie z instrukcjami udzielonymi przez akcjonariusza.

Akcjonariusz spółki publicznej posiadający akcje zapisane na więcej niż jednym rachunku papierów wartościowych może ustanowić oddzielnych pełnomocników do wykonywania prawa z akcji zapisanych na każdym z rachunków.

Zgodnie z art. 407 § 2 Kodeksu spółek handlowych akcjonariusz ma prawo żądać wydania odpisu wniosków w sprawach objętych porządkiem obrad w terminie tygodnia przed Walnym Zgromadzeniem. Sporządzenie odpisów tych wniosków odbywa się na koszt Spółki.

Ponadto na mocy z art. 407 § 1 Kodeksu spółek handlowych akcjonariusz może przeglądać listę akcjonariuszy uprawnionych do uczestnictwa w Walnym Zgromadzeniu, która powinna być wyłożona w lokalu Zarządu przez trzy dni powszednie przed odbyciem Walnego Zgromadzenia oraz żądać odpisu listy za zwrotem kosztów jego sporządzenia. Akcjonariusz spółki publicznej może ponadto żądać przesłania mu listy akcjonariuszy nieodpłatnie pocztą elektroniczną, podając adres, na który lista powinna być wysłana.

- **Prawo do zgłaszania projektów uchwał Walnego Zgromadzenia**

Zgodnie z art. 401 § 5 Kodeksu spółek handlowych, każdy z akcjonariuszy może podczas Walnego Zgromadzenia zgłaszać projekty uchwał dotyczące spraw wprowadzonych do porządku obrad.

Ponadto zgodnie z art. 401 § 4 Kodeksu spółek handlowych akcjonariuszom lub akcjonariuszowi Spółki reprezentującym co najmniej jedną dwudziestą kapitału zakładowego Spółki zostało przyznane prawo do zgłaszania Spółce przed terminem Walnego Zgromadzenia na piśmie lub przy wykorzystaniu środków komunikacji elektronicznej projektów uchwał dotyczących spraw wprowadzonych do porządku obrad Walnego Zgromadzenia lub spraw, które mają zostać wprowadzone do porządku obrad. Spółka niezwłocznie ogłasza projekty uchwał na stronie internetowej.

- **Prawo do podejmowania uchwał na Walnym Zgromadzeniu**

Akcjonariusze obecni na Walnym Zgromadzeniu podejmują uchwały przewidziane w porządku obrad. W sprawach nieobjętych porządkiem obrad nie można powziąć uchwały, chyba że cały kapitał zakładowy jest reprezentowany na Walnym Zgromadzeniu, a nikt z obecnych nie zgłosił sprzeciwu dotyczącego powzięcia uchwały.

Kodeks spółek handlowych przyznaje każdej akcji prawo do jednego głosu na Walnym Zgromadzeniu (art. 411 § 1 Kodeksu spółek handlowych). Statut Spółki nie zawiera w tym względzie żadnych postanowień odmiennych. Postanowienia Statutu Spółki nie zawierają także żadnych ograniczeń w przedmiocie wykonywania prawa głosu przez akcjonariuszy.

Akcjonariusze Spółki mogą głosować odmiennie z każdej z posiadanych akcji (art. 411³ Kodeksu spółek handlowych).

Regulamin Walnego Zgromadzenia Spółki nie przewiduje możliwości głosowania (podejmowania uchwał) korespondencyjnego.

Prawo głosu przysługujące akcjonariuszowi doznaje ograniczenia w przypadku, gdy przedmiotem rozpatrywanej uchwały jest sprawa zakresu odpowiedzialności tego akcjonariusza wobec Spółki z jakiegokolwiek tytułu, w tym udzielenia mu absolorium, zwolnienia go z zobowiązania wobec Spółki oraz sporu pomiędzy nim a Spółką (art. 413 Kodeksu spółek handlowych); w takim przypadku akcjonariusz jest wyłączony z głosowania.

Głosowanie podczas obrad Walnego Zgromadzenia może odbywać się przy wykorzystaniu elektronicznego systemu liczenia głosów.

- **Prawo żądania sprawdzenia listy obecności akcjonariuszy obecnych na Walnym Zgromadzeniu**

Prawo do żądania sprawdzenia listy obecności akcjonariuszy obecnych na Walnym Zgromadzeniu przysługuje akcjonariuszom reprezentującym łącznie co najmniej 1/10 kapitału zakładowego na tym Walnym Zgromadzeniu. Zgodnie z art. 410 § 2 Kodeksu spółek handlowych lista obecności powinna być sprawdzona przez wybraną w tym celu komisję, złożoną co najmniej z trzech osób. Wnioskodawcy mają prawo wyboru jednego członka komisji.

- **Prawo do imiennego świadectwa depozytowego**

Zgodnie z art. 328 § 6 Kodeksu spółek handlowych akcjonariuszowi Spółki posiadającemu akcje zdematerializowane przysługuje uprawnienie do imiennego świadectwa depozytowego wystawionego przez podmiot prowadzący rachunek papierów wartościowych zgodnie z przepisami o obrocie instrumentami finansowymi. Świadectwo potwierdza legitymację do realizacji uprawnień wynikających z papierów wartościowych wskazanych w jego treści, które nie są lub nie mogą być realizowane wyłącznie na podstawie zapisów na rachunku papierów wartościowych, z wyłączeniem prawa uczestnictwa w Walnym Zgromadzeniu.

Świadectwo depozytowe zawiera:

- 1) firmę (nazwę), siedzibę i adres wystawiającego oraz numer świadectwa;
- 2) liczbę papierów wartościowych;
- 3) rodzaj i kod papieru wartościowego;
- 4) firmę (nazwę), siedzibę i adres Spółki;
- 5) wartość nominalną papieru wartościowego;
- 6) imię i nazwisko lub nazwę (firmę) i siedzibę oraz adres posiadacza rachunku papierów wartościowych;
- 7) informację o istniejących ograniczeniach przenoszenia papierów wartościowych lub o ustanowionych na nich obciążeniach;
- 8) datę i miejsce wystawienia świadectwa;
- 9) cel wystawienia świadectwa;
- 10) termin ważności świadectwa;
- 11) w przypadku, gdy poprzednio wystawione świadectwo, dotyczące tych samych papierów wartościowych, było nieważne albo zostało zniszczone lub utracone przed upływem terminu swojej ważności - wskazanie, że jest to nowy dokument świadectwa;
- 12) podpis osoby upoważnionej do wystawienia w imieniu wystawiającego świadectwa, opatrzony pieczęcią wystawiającego.

- **Prawo do imiennego zaświadczenia o prawie uczestnictwa w Walnym Zgromadzeniu**

Zgodnie z art. 328 § 6 Kodeksu spółek handlowych akcjonariuszowi Spółki posiadającemu akcje zdematerializowane przysługuje prawo do żądania od podmiotu prowadzącego rachunek papierów wartościowych wystawienia imiennego zaświadczenia o prawie uczestnictwa w Walnym Zgromadzeniu. Żądanie winno zostać zgłoszone nie wcześniej niż po ogłoszeniu o zwołaniu Walnego Zgromadzenia i nie później niż w pierwszym dniu powszednim

po dniu rejestracji uczestnictwa w Walnym Zgromadzeniu (art. 406³ § 2 Kodeksu spółek handlowych). Zaświadczenie zawiera:

- 1) firmę (nazwę), siedzibę, adres i pieczęć wystawiającego oraz numer zaświadczenia,
- 2) liczbę akcji,
- 3) rodzaj i kod akcji,
- 4) firmę (nazwę), siedzibę i adres spółki publicznej, która wyemitowała akcje,
- 5) wartość nominalną akcji,
- 6) imię i nazwisko albo firmę (nazwę) uprawnionego z akcji,
- 7) siedzibę (miejsce zamieszkania) i adres uprawnionego z akcji,
- 8) cel wystawienia zaświadczenia,
- 9) datę i miejsce wystawienia zaświadczenia,
- 10) podpis osoby upoważnionej do wystawienia zaświadczenia.

Na żądanie uprawnionego ze zdematerializowanych akcji na okaziciela w treści zaświadczenia powinna zostać wskazana część lub wszystkie akcje zarejestrowane na jego rachunku papierów wartościowych.

• **Prawo akcjonariusza do zaskarżenia uchwał Walnego Zgromadzenia**

Prawo do zaskarzania uchwał przez akcjonariusza jest jednym z tych praw, którego realizacja wymaga czynnego działania ze strony samego akcjonariusza. Prawo to polega na możliwości wniesienia przez akcjonariusza pozwu do sądu przeciwko Spółce o uchylenie bądź o stwierdzenie nieważności podjętej przez Walne Zgromadzenie uchwały. Sądem właściwym dla tego typu spraw jest sąd gospodarczy.

Przedmiotem zaskarżenia mogą być uchwały Walnego Zgromadzenia sprzeczne ze Statutem Spółki bądź dobrymi obyczajami, a także godzące w interes Spółki lub mające na celu pokrzywdzenie akcjonariusza. Uchwała może być zaskarżona w drodze wytoczonego przeciwko Spółce powództwa.

Stwierdzenie nieważności uchwały Walnego Zgromadzenia dotyczy uchwał sprzecznych z ustawą. Uchwała może być zaskarżona w drodze wytoczonego przeciwko Spółce powództwa.

Prawo do wytoczenia powództwa o uchylenie uchwały bądź stwierdzenie nieważności uchwały Walnego Zgromadzenia przysługuje m.in.:

- akcjonariuszowi, który głosował przeciwko uchwale, a po jej powzięciu zażądał zaprotokołowania sprzeciwu,
- akcjonariuszowi bezzasadnie niedopuszczonemu do udziału w Walnym Zgromadzeniu,
- akcjonariuszom, którzy nie byli obecni na Walnym Zgromadzeniu, jednak tylko w przypadku wadliwego zwołania Walnego Zgromadzenia lub też powzięcia uchwały w sprawie nieobjętej porządkiem obrad.

W przypadku spółki publicznej termin do wniesienia powództwa o uchylenie uchwały wynosi miesiąc od dnia otrzymania wiadomości o uchwale, nie później jednak niż trzy miesiące od dnia powzięcia uchwały.

Powództwo o stwierdzenie nieważności uchwały Walnego Zgromadzenia spółki publicznej powinno być wniesione w terminie trzydziestu dni od dnia jej ogłoszenia, nie później jednak niż w terminie roku od dnia powzięcia uchwały.

• **Prawo do wytoczenia powództwa na rzecz Spółki**

Akcjonariusz ma prawo wnieść pozew o naprawienie szkody wyrządzonej Spółce, jeżeli Spółka nie wytoczy powództwa o naprawienie wyrządzonej jej szkody w terminie roku od dnia ujawnienia czynu wyrządzającego szkodę.

Prawo to regulują zapisy Kodeksu spółek handlowych, w szczególności art. 486 Kodeksu spółek handlowych.

3. Prawo akcjonariusza do informacji:

- **Prawo żądania udzielenia przez Zarząd Spółki informacji dotyczących Spółki na Walnym Zgromadzeniu i na piśmie poza Walnym Zgromadzeniem**

Co do zasady akcjonariuszowi spółki akcyjnej przysługuje prawo żądania udzielenia informacji o Spółce na Walnym Zgromadzeniu, jeżeli jest to uzasadnione dla oceny sprawy objętej porządkiem obrad oraz udzielenie informacji dotyczących Spółki na piśmie poza Walnym Zgromadzeniem na podstawie art. 428 Kodeksu spółek handlowych.

Przy tym odpowiedź uznaje się za udzieloną, jeżeli odpowiednie informacje są dostępne na stronie internetowej Spółki w miejscu wydzielonym na zadawanie pytań przez akcjonariuszy i udzielanie im odpowiedzi.

Gdy wniosek o udzielenie informacji został złożony na Walnym Zgromadzeniu, Zarząd może udzielić informacji na piśmie poza Walnym Zgromadzeniem wyłącznie jeżeli przemawiają za tym ważne powody. W takim wypadku Zarząd jest obowiązany udzielić informacji nie później niż w terminie dwóch tygodni od dnia zgłoszenia żądania podczas Walnego Zgromadzenia. Informacje takie wraz z podaniem daty ich przekazania i osoby, której udzielono informacji, powinny zostać ujawnione przez Zarząd na piśmie w materiałach przedkładanych najbliższemu Walnemu Zgromadzeniu. Materiały mogą nie obejmować informacji podanych do wiadomości publicznej oraz udzielonych podczas Walnego Zgromadzenia.

Ponadto na podstawie Kodeksu spółek handlowych Zarząd udziela na piśmie informacji o Spółce akcjonariuszowi, także gdy wniosek taki został złożony poza Walnym Zgromadzeniem.

W obydwu wypadkach Zarząd może odmówić udzielenia informacji dotyczących Spółki z powodów określonych poniżej.

Zarząd odmawia udzielenia informacji, jeżeli mogłoby to wyrządzić szkodę Spółce, spółce z nią powiązanej albo spółce lub spółdzielni zależnej, w szczególności przez ujawnienie tajemnic technicznych, handlowych lub organizacyjnych przedsiębiorstwa.

Członek Zarządu może ponadto odmówić udzielenia informacji, jeżeli udzielenie informacji mogłoby stanowić podstawę jego odpowiedzialności karnej, cywilnoprawnej bądź administracyjnej.

Ponadto w przypadku spółek publicznych należy uznać, że to prawo do informacji podlega pewnemu ograniczeniu. Powodem jest szczególny tryb wykonywania obowiązków informacyjnych na rynku regulowanym.

Spółka, jak każda spółka publiczna, ma obowiązek wykonywać obowiązki informacyjne w sposób i zakresie przewidzianym w ustawie z dnia 29 lipca 2005 roku o ofercie publicznej i warunkach wprowadzania instrumentów finansowych do zorganizowanego systemu obrotu oraz o spółkach publicznych (tekst jednolity Dz. U. z 2016 roku poz. 1639) (dalej: „**ustawa o ofercie**”).

W praktyce oznacza to przesyłanie informacji w ramach raportów bieżących i okresowych w zakresie przewidzianym przez akty wykonawcze do ustawy o obrocie instrumentami finansowymi. Dane są przesyłane systemem ESPI do Komisji Nadzoru Finansowego, a następnie, po 20 minutach, trafiają do publicznej wiadomości poprzez podanie ich przez jedną z ogólnopolskich agencji informacyjnych. Informacja podana przez spółki publiczne do czasu jej upublicznienia jest poufna, a jej podanie w sposób inny niż wskazany w ustawie o ofercie, wiąże się z odpowiedzialnością administracyjną przewidzianą we wspomnianej ustawie.

Mając na uwadze powyższe, Zarząd Spółki ma prawo odmowy udzielenia informacji akcjonariuszowi, który wystąpił z takim pytaniem na podstawie art. 428 Kodeksu spółek handlowych. Odmowa może jednak dotyczyć tylko tych informacji, które stanowią informację poufną, lub takich, które były publikowane w ramach obowiązków informacyjnych. W przypadku odmowy udzielenia informacji już publikowanych Zarząd ma prawo powołać się na zasadę równego dostępu do informacji oraz na okoliczność, że tryb informowania akcjonariusza spółki publicznej odbywa się w ramach systemu ESPI gwarantującego równy dostęp do informacji.

Tak więc zastosowanie art. 428 Kodeksu spółek handlowych do spółki publicznej dotyczy w zasadzie przypadku, kiedy pytanie zadane przez akcjonariusza dotyczy spraw, których ujawnienie nie musi odbywać się w ramach raportów przesyłanych do Komisji Nadzoru Finansowego. Wówczas mają zastosowanie przepisy przewidziane w ww. artykule.

Akcjonariusz, któremu odmówiono ujawnienia żądanej informacji podczas obrad Walnego Zgromadzenia i który zgłosił sprzeciw do protokołu, może złożyć na podstawie art. 429 Kodeksu spółek handlowych wniosek do sądu rejestrowego o zobowiązanie Zarządu do udzielenia informacji. Wniosek należy złożyć w terminie tygodnia od zakończenia Walnego Zgromadzenia, na którym odmówiono udzielenia informacji. Akcjonariusz może również złożyć wniosek do sądu rejestrowego o zobowiązanie Spółki do ogłoszenia informacji udzielonych innemu akcjonariuszowi poza Walnym Zgromadzeniem.

Prawo do otrzymania informacji odnosi się tylko do Zarządu. Tym samym formalnie Rada Nadzorcza może odmówić odpowiedzi na zadane przez akcjonariusza pytanie lub uchylić się od odpowiedzi.

Prawo do informacji przysługuje tylko akcjonariuszowi, a tym samym Zarząd nie ma formalnie obowiązku odpowiadać na pytanie zastawnika czy użytkownika uprawnionego do wykonywania prawa głosu na Walnym Zgromadzeniu. Obowiązek Zarządu udzielenia informacji powstaje tylko wtedy, gdy jest to uzasadnione dla oceny sprawy objętej porządkiem obrad. Zarząd nie jest zatem zobowiązany do udzielenia informacji w sprawach innych niż objęte porządkiem obrad.

4. Prawa akcjonariuszy wynikające z ustaw regulujących rynek kapitałowy w Polsce:

- **Prawo akcjonariusza do informacji**

Spośród uprawnień przyznanych akcjonariuszom przez ustawę o ofercie, za najistotniejsze z punktu widzenia prawidłowości funkcjonowania rynku uznaje się szeroko rozumiane prawo akcjonariusza do informacji.

Prawo do informacji jest podstawowym z praw, wynikających z ustawy o ofercie, choć nie mówi o nim wprost żaden z przepisów ustawy o ofercie. Wynika ono z ogółu praw i obowiązków nakładanych na inwestorów i emitentów.

Najistotniejsze jest, aby każdy z akcjonariuszy spółki publicznej miał zapewniony dostęp do tych samych informacji, w tym samym czasie co wszyscy pozostali akcjonariusze. Innymi słowy najważniejsze jest zapewnienie równych szans w dostępie do informacji. Jest to podstawowe zadanie, realizowane przez przepisy ustawy o ofercie. Każdy akcjonariusz powinien mieć zapewniony dostęp do informacji związanych z kondycją Spółki, sposobem jej działania, planowanym kierunkiem jej rozwoju.

W przypadku Spółki, informacje dotyczące Spółki są przekazywane do publicznej wiadomości w formie raportów bieżących i okresowych za pośrednictwem systemu ESPI.

Nieprzekazanie tych informacji lub podanie informacji nieprawdziwej może prowadzić do podjęcia przez inwestora błędnej decyzji inwestycyjnej i poniesienia szkody. Jeżeli to nastąpi, akcjonariusz/inwestor, który poniósł szkodę na skutek niewypełnienia przez Spółkę obowiązku podania do publicznej wiadomości informacji o takich zdarzeniach lub okolicznościach, które mogłyby w sposób znaczący wpłynąć na ocenę papieru wartościowego, ma prawo żądać jej naprawienia na drodze sądowej.

- **Inne prawa akcjonariusza wynikające z ustaw regulujących rynek papierów wartościowych**

W celu realizacji zasad przestrzegania reguł uczciwego obrotu i konkurencji oraz zasady zapewnienia powszechnego dostępu do rzetelnych informacji, ustawa o ofercie nakłada liczne obowiązki na emitentów, akcjonariuszy oraz inwestorów niebędących jeszcze akcjonariuszami, ale planujących nabyć akcje spółek publicznych. Wypełnianie tych obowiązków zwykle wiąże się bezpośrednio z powstaniem konkretnych uprawnień dla akcjonariuszy: m.in. prawa do informacji o Spółce i jej akcjonariacie, prawa do sprzedaży akcji Spółki w odpowiedzi na wezwa-

nie, co umożliwi „wycofanie się” akcjonariusza ze Spółki we właściwym czasie uzyskując godziwą cenę za akcje, prawa do żądania odszkodowania w przypadku poniesienia szkody na skutek podania nieprawdziwej informacji w prospekcie.

Ponadto, ustawa o ofercie przyznaje akcjonariuszom szczególne prawa, niezwiązane z wypełnianiem żadnych obowiązków, związane za to z aktywną działalnością inwestora/akcjonariusza w strukturach Spółki. Należą do nich: prawo do żądania ustanowienia rewidenta do spraw szczególnych oraz prawa wynikające z tytułu posiadania świadectwa depozytowego.

- **Prawo akcjonariuszy do wyznaczenia rewidenta do spraw szczególnych**

Prawo kontroli nad sprawami spółki, realizowane poprzez zainicjowanie badania konkretnego zagadnienia przez rewidenta do spraw szczególnych, zostało przyznane akcjonariuszowi lub grupie akcjonariuszy, którzy posiadają co najmniej 5% ogólnej liczby głosów na Walnym Zgromadzeniu akcjonariuszy. Uprawnienie to dotyczy zarówno tych akcjonariuszy spółki publicznej, którzy posiadają akcje spółki publicznej niedopuszczone do obrotu na rynku regulowanym, jak i tych, którzy posiadają akcje już dopuszczone do obrotu na rynku regulowanym.

Rewidentem do spraw szczególnych może być podmiot, który posiada wiedzę fachową i kwalifikacje niezbędne do zbadania określonej sprawy. W zależności od rodzaju sprawy, takie kwalifikacje mogą posiadać np. osoby legitymujące się uprawnieniami biegłego rewidenta, osoby wpisane na listę biegłych sądowych lub inne posiadające wiedzę z racji zdobytego doświadczenia zawodowego.

Obowiązują dwa tryby powołania rewidenta do spraw szczególnych:

1. powołanie w drodze uchwały podjętej przez Walne Zgromadzenie akcjonariuszy oraz
2. powołanie w drodze postanowienia wydanego przez sąd rejestrowy.

IX.

Skład osobowy i zmiany, które w nim zaszły w ciągu ostatniego roku obrotowego, oraz opis działania organów zarządzających i nadzorujących Spółki oraz ich komitetów

1) Zarząd Spółki

Skład osobowy Zarządu:

Na dzień bilansowy 31.12.2017 roku w skład Zarządu Spółki wchodziły następujące osoby:

1. Grzegorz Pilch – Prezes Zarządu
2. Mateusz Żmijewski – Wiceprezes Zarządu
3. Erwin Bakalarz – Członek Zarządu

W składzie Zarządu Spółki w ciągu 2017 roku nie następowały żadne zmiany.

W okresie od dnia bilansowego, tj. 31.12.2017 roku do dnia 20.03.2018 roku (daty niniejszego oświadczenia) powyższy skład Zarządu Spółki nie uległ zmianie.

Zasady działania Zarządu:

Zarząd Spółki powołany jest ustawowo do prowadzenia spraw Spółki oraz jej reprezentowania. Zarząd Spółki prowadzi działalność w oparciu o przepisy obowiązującego prawa, w tym w szczególności Kodeksu spółek handlowych i ustawy o rachunkowości, a także zgodnie z postanowieniami Statutu Spółki. Realizacja kompetencji Zarządu Spółki odbywa się przy tym z poszanowaniem obowiązujących zasad ładu korporacyjnego.

Sposób działania Zarządu Spółki wyznaczony został postanowieniami Statutu Spółki oraz Regulaminu Zarządu. Obydwa dokumenty są dostępne na stronie internetowej Spółki pod adresem www.vistulagroup.pl.

Zarząd Spółki składa się z 3-6 osób. Kadencja Zarządu trwa 3 kolejne lata. Liczbę Członków Zarządu określa Rada Nadzorcza. Rada Nadzorcza powołuje Zarząd. Członków Zarządu powołuje się na okres wspólnej kadencji. Prezes, Wiceprezes, Członek Zarządu lub cały Zarząd mogą być odwołani przez Radę Nadzorczą przed upływem kadencji.

Zarząd Spółki pod przewodnictwem Prezesa zarządza Spółką i reprezentuje ją na zewnątrz. Wszystkie sprawy związane z prowadzeniem Spółki nie zastrzeżone ustawą albo statutem do kompetencji Walnego Zgromadzenia lub Rady Nadzorczej należą do zakresu działania Zarządu.

Regulamin Zarządu określa szczegółowo tryb działania Zarządu. Regulamin uchwała Zarząd, a zatwierdza Rada Nadzorcza.

Do składania oświadczeń w imieniu Spółki wymagane jest współdziałanie dwóch członków Zarządu albo jednego członka Zarządu łącznie z prokurentem.

Uchwały Zarządu zapadają bezwzględną większością głosów.

W umowie między Spółką a członkiem Zarządu, jak również w sporze z nim Spółkę reprezentuje Rada Nadzorcza albo pełnomocnik powołany uchwałą Walnego Zgromadzenia.

Spółka przyjęła Regulamin Zarządu. Zapisy przedmiotowego Regulaminu zostaną opisane poniżej.

Zarząd składa się z 3-6 członków powołanych przez Radę Nadzorczą na okres 3 lat. Rada Nadzorcza powołuje członków Zarządu na okres wspólnej kadencji.

Członkowie Zarządu pełnią swe obowiązki osobiście. Do Zarządu mogą być powołane osoby spośród akcjonariuszy lub spoza ich grona.

Mandaty członków Zarządu wygasają najpóźniej z dniem odbycia Walnego Zgromadzenia Spółki zatwierdzającego sprawozdanie finansowe za ostatni pełny rok obrotowy pełnienia funkcji członka Zarządu. Po wygaśnięciu mandatów członkowie Zarządu mogą być ponownie powołani w skład Zarządu. Członkowie Zarządu mogą być w każdej chwili odwołani przez Radę Nadzorczą przed upływem kadencji.

Umowy o pracę i inne umowy z członkami Zarządu Spółki może zawierać w imieniu Spółki Rada Nadzorcza lub pełnomocnik powołany uchwałą Walnego Zgromadzenia. W tym samym trybie dokonuje się innych czynności prawnych pomiędzy Spółką a członkami Zarządu.

Zarząd zbiera się na swoje posiedzenia co najmniej raz w miesiącu. Prezes Zarządu może ustalić stałe terminy posiedzeń Zarządu.

Posiedzenie Zarządu zwołuje Prezes, lub w czasie jego nieobecności wskazany przez niego członek Zarządu. Na odpowiednio uzasadniony wniosek członka Zarządu posiedzenie winno odbyć się nie później niż w ciągu 14 dni od daty zgłoszenia wniosku.

Każdy członek Zarządu ma obowiązek przedstawić Zarządowi sprawę wymagającą powzięcia uchwały Zarządu. W zawiadomieniach o posiedzeniach Zarządu powinien być podany porządek obrad oraz powinny być doręczone materiały dotyczące spraw objętych porządkiem obrad.

W przypadku ustalenia przez Prezesa stałych terminów posiedzeń Zarządu, porządek posiedzeń ustalany jest na poprzednim posiedzeniu Zarządu, a materiały dotyczące spraw objętych porządkiem obrad powinny być dostarczone w terminie ustalonym przez Prezesa Zarządu. W sytuacji określonej w zdaniu poprzednim, zmiana ustalonego porządku obrad może nastąpić z inicjatywy własnej Prezesa lub na wniosek członka Zarządu skierowany do Prezesa. W przypadku nie przychylenia się Prezesa do wniosku, o którym mowa w zdaniu poprzednim, na odpowiednio uzasadniony wniosek członka Zarządu posiedzenie powinno odbyć się nie później niż w ciągu 14 dni od daty zgłoszenia wniosku.

Na posiedzenia Zarządu mogą być zaproszeni właściwi dla omawianej sprawy pracownicy Spółki lub inne osoby.

Dla ważności uchwał Zarządu wymagane jest zawiadomienie o posiedzeniu wszystkich członków Zarządu oraz obecność co najmniej dwóch trzecich jego składu. W przypadku ustalenia przez Prezesa stałych terminów posiedzeń Zarządu, nie wymagają one odrębnego zwołania i zawiadamiania członków Zarządu.

Uchwały Zarządu zapadają bezwzględną większością głosów. W głosowaniach nad uchwałami biorą udział wszyscy obecni członkowie Zarządu. Wstrzymanie się od głosowania oznacza głos przeciwko uchwale. Każdemu członkowi Zarządu przysługuje jeden głos. Kolejność głosowania nad uchwałami ustala Prezes Zarządu.

Z posiedzeń Zarządu sporządza się protokoły podpisywane przez protokolanta i obecnych na posiedzeniu członków Zarządu. W protokołach należy wymienić członków Zarządu biorących udział w posiedzeniach, porządek obrad, liczbę głosów oddanych na poszczególne uchwały oraz zdania odrębne. Protokoły podlegają zatwierdzeniu na kolejnym posiedzeniu Zarządu i są podpisywane przez członków Zarządu obecnych na poprzednim posiedzeniu. Zatwierdzone protokoły zostają dołączone do księgi protokołów Zarządu. Podjęte uchwały zostają dołączone do księgi uchwał Zarządu.

Do zakresu działania Zarządu należą wszystkie sprawy Spółki niezastrzeżone Statutem Spółki albo przepisami Kodeksu spółek handlowych do kompetencji Walnego Zgromadzenia Spółki lub Rady Nadzorczej.

Zarząd pod przewodnictwem Prezesa zarządza Spółką i reprezentuje ją na zewnątrz. Zarząd zapewnia obsługę organizacyjno-administracyjną funkcjonowania pozostałych organów Spółki, gromadzi protokoły Walnych Zgromadzeń Spółki oraz protokoły ze swoich posiedzeń.

Do składania oświadczeń w imieniu Spółki wymagane jest współdziałanie dwóch członków Zarządu albo jednego członka Zarządu łącznie z prokurentem.

Do spraw wymagających uchwał Zarządu należą:

1. zatwierdzanie projektów programów rozwojowych Spółki,
2. zatwierdzanie planów produkcyjno-handlowych Spółki,
3. podejmowanie decyzji o zakupach inwestycyjnych,
4. ustalanie struktury zarządzania przedsiębiorstwa Spółki i zakładów filialnych,
5. powoływanie i odwoływanie dyrektorów zakładów filialnych i ich zastępców,
6. udzielanie prokury i pełnomocnictwa,
7. utworzenie i likwidacja zakładów i innych jednostek organizacyjnych Spółki w ramach wewnętrznej struktury Spółki,
8. ustalanie regulaminów świadczeń pieniężnych i materialnych na rzecz pracowników,
9. zagospodarowanie zbędnych środków trwałych,
10. podpisywanie i odstępowanie od umów długoterminowych oraz umów z których wynikają zobowiązania o wartości wyższej niż 200 tys. zł,
11. sprawozdania Zarządu, bilans, rachunek zysków i strat, rachunek przepływów pieniężnych oraz wnioski co do podziału zysku i pokrycia strat,
12. wnioskowanie do Walnego Zgromadzenia Spółki w innych sprawach zastrzeżonych do jego kompetencji,
13. wnioskowanie o zwołanie obrad Rady Nadzorczej z proponowanym porządkiem obrad,
14. zwoływanie Walnych Zgromadzeń Spółki,
15. wewnętrzny podział pracy członków Zarządu,
16. podejmowanie decyzji o zwolnieniach grupowych,
17. ustalanie regulaminu organizacyjnego i regulaminu pracy,
18. sprawy przed załatwieniem których, choćby jeden członek Zarządu wyraził sprzeciw,
19. udzielanie pożyczek,
20. udzielanie gwarancji i poręczeń,
21. inne istotne sprawy o charakterze majątkowym i niemajątkowym w przedmiocie działania Spółki.

Wewnętrzny podział pracy członków Zarządu określa uchwała Zarządu. Na jej podstawie członkowie Zarządu nadzorują pracę podległych im komórek organizacyjnych. Prezes Zarządu kieruje pracami Zarządu, przewodni-

czy na posiedzeniach Zarządu oraz koordynuje pracę pozostałych członków Zarządu. W przypadku czasowej niemożności pełnienia obowiązków przez Prezesa Zarządu, zastępuje go wskazany przez niego członek Zarządu.

Koszty działania Zarządu pokrywa Spółka. Obsługę posiedzeń Zarządu zabezpieczają pracownicy wyznaczeni przez Prezesa.

Zmiany regulaminu wymagają uchwały Zarządu zatwierdzonej przez Radę Nadzorczą.

2) Rada Nadzorcza Spółki

Skład osobowy Rady Nadzorczej:

Rada Nadzorcza Spółki, w świetle postanowień Statutu Spółki oraz Kodeksu spółek handlowych, jest organem nadzorującym działalność Spółki.

Na dzień bilansowy 31.12.2017 roku w skład Rady Nadzorczej Spółki wchodziły następujące osoby:

1. Jerzy Mazgaj - Przewodniczący Rady Nadzorczej
2. Katarzyna Basiak-Gała - Członek Rady Nadzorczej
3. Artur Małek - Członek Rady Nadzorczej
4. Beata Pawłowska-Czerwińska - Członek Rady Nadzorczej
5. Ryszard Petru - Członek Rady Nadzorczej
6. Grażyna Sudzińska-Amroziewicz - Członek Rady Nadzorczej.

Skład Rady Nadzorczej Spółki w ciągu 2017 roku podlegał poniższym zmianom:

W okresie od dnia 01.01.2017 roku do dnia 27.04.2017 roku skład Rady Nadzorczej Spółki przedstawiał się następująco:

1. Jerzy Mazgaj - Przewodniczący Rady Nadzorczej
2. Michał Mierzejewski - Wiceprzewodniczący Rady Nadzorczej
3. Katarzyna Basiak-Gała - Członek Rady Nadzorczej
4. Łukasz Magiera - Członek Rady Nadzorczej
5. Artur Małek - Członek Rady Nadzorczej
6. Ryszard Petru - Członek Rady Nadzorczej

W dniu 27.04.2017 roku Zwyczajne Walne Zgromadzenie na podstawie podjętych uchwał dokonało następujących zmian w składzie Rady Nadzorczej Vistula Group S.A.:

1. Odwołało ze składu Rady Nadzorczej Pana Michała Mierzejewskiego oraz Pana Łukasza Magierę,
2. Powołało do składu Rady Nadzorczej Panią Beatę Pawłowską-Czerwińską oraz Panią Grażynę Sudzińską-Amroziewicz.

W okresie od dnia bilansowego, tj. 31.12.2017 roku do dnia 20.03.2018 roku (daty niniejszego oświadczenia) powyższy skład Rady Nadzorczej Spółki nie uległ zmianie.

Zasady działania Rady Nadzorczej:

Rada Nadzorcza powołana jest ustawowo do pełnienia nadzoru we wszelkich aspektach działalności Spółki. Rada Nadzorcza Spółki prowadzi działalność w oparciu o przepisy obowiązującego prawa, a w szczególności Kodeksu spółek handlowych, a także zgodnie z postanowieniami Statutu Spółki. Realizacja kompetencji Rady Nadzorczej odbywa się również z poszanowaniem obowiązujących zasad ładu korporacyjnego.

Sposób działania Rady Nadzorczej Spółki wyznaczony został postanowieniami Statutu Spółki oraz Regulaminu Rady Nadzorczej. Obydwa dokumenty zostały umieszczone na stronie internetowej Spółki pod adresem www.vistulagroup.pl.

Rada Nadzorcza składa się z 5 - 6 członków. Kadencja Rady Nadzorczej trwa 3 lata. Liczbę członków Rady Nadzorczej ustala Walne Zgromadzenie. Członków Rady Nadzorczej powołuje i odwołuje, z zastrzeżeniem postanowień § 22 ust. 3 i 4 Statutu Spółki, Walne Zgromadzenie na okres wspólnej kadencji.

Rada Nadzorcza wybiera ze swego grona Przewodniczącego Rady Nadzorczej i jego Zastępcę, a w miarę potrzeby także Sekretarza Rady Nadzorczej. Przewodniczący Rady Nadzorczej zwołuje posiedzenia Rady Nadzorczej i przewodniczy na nich. Przewodniczący Rady Nadzorczej poprzedniej kadencji zwołuje i otwiera pierwsze posiedzenie nowo wybranej Rady Nadzorczej i przewodniczy na nim do chwili wyboru Przewodniczącego. Rada Nadzorcza może odwołać Przewodniczącego, jego Zastępcę i Sekretarza Rady Nadzorczej.

Rada Nadzorcza odbywa posiedzenia co najmniej raz na kwartał. Przewodniczący Rady Nadzorczej lub jego Zastępca, ma także obowiązek zwołać posiedzenie Rady Nadzorczej w terminie dwóch tygodni od dnia otrzymania pisemnego żądania zwołania posiedzenia Rady Nadzorczej zawartego we wniosku Zarządu lub członka Rady Nadzorczej.

Rada Nadzorcza może podejmować uchwały:

- a) na posiedzeniach,
- b) w trybie pisemnym,
- c) przy wykorzystaniu środków bezpośredniego porozumiewania się na odległość.

Członek Rady Nadzorczej może brać udział w podejmowaniu uchwał Rady Nadzorczej, oddając swój głos na piśmie za pośrednictwem innego członka Rady Nadzorczej.

Uchwała Rady Nadzorczej może być podjęta w formie pisemnej poprzez podpisanie projektu uchwały przez poszczególnych członków Rady Nadzorczej ze wskazaniem daty oddania głosu i określeniem, czy oddają głos za uchwałą, przeciw uchwale czy wstrzymują się od głosu. Nieodesłanie przez członka Rady Nadzorczej podpisanego w powyższy sposób projektu uchwały w terminie 10 dni od dnia wysłania projektu na podany przez Członka Rady Nadzorczej jego adres do doręczeń, uznaje się za wstrzymanie się od głosu.

Dla ważności uchwał Rady Nadzorczej wymagane jest zaproszenie na posiedzenie wszystkich członków Rady Nadzorczej, a w przypadku uchwał podejmowanych w trybie pisemnym lub przy wykorzystaniu środków bezpośredniego porozumiewania się na odległość – powiadomienie wszystkich członków Rady Nadzorczej o treści projektu uchwały.

Rada Nadzorcza podejmuje uchwały bezwzględną większością głosów, przy obecności lub (w przypadku uchwał podejmowanych w trybie pisemnym lub przy wykorzystaniu środków bezpośredniego porozumiewania się na odległość) przy udziale, co najmniej połowy składu Rady Nadzorczej. W przypadku równej liczby głosów za i przeciw uchwale Rady Nadzorczej - decyduje głos Przewodniczącego Rady Nadzorczej.

Jeżeli treść uchwały nie stanowi inaczej, uchwała Rady Nadzorczej wchodzi w życie z dniem jej podjęcia. Podjęcie uchwały w formie pisemnej poprzez podpisanie projektu uchwały przez poszczególnych członków Rady Nadzorczej ze wskazaniem daty oddania głosu i określeniem, czy oddają głos za uchwałą, przeciw uchwale czy wstrzymują się od głosu następuje z chwilą jej podpisania przez wszystkich członków Rady Nadzorczej albo z upływem 10 dni od dnia wysłania projektu uchwały członkom Rady Nadzorczej.

Rada Nadzorcza może uchylać, zmieniać, uchylać swój regulamin określający tryb jej działania.

Rada Nadzorcza sprawuje stały nadzór nad działalnością Spółki.

Oprócz spraw zastrzeżonych postanowieniami Statutu Spółki, do szczególnych uprawnień Rady Nadzorczej należy:

- 1) badanie i ocena sprawozdania finansowego za ubiegły rok obrotowy,
- 2) badanie i ocena sprawozdania Zarządu z działalności Spółki oraz wniosków Zarządu dotyczących podziału zysku albo pokrycia straty,
- 3) składanie Walnemu Zgromadzeniu corocznego pisemnego sprawozdania z wyników oceny o której mowa w poprzednich punktach 1 i 2,
- 4) zawieszanie w czynnościach z ważnych powodów członka Zarządu lub całego Zarządu,
- 5) delegowanie członka Rady Nadzorczej, o ile nie narusza to postanowień § 17 ust.1 Statutu Spółki, do czasowego wykonywania czynności członków Zarządu Spółki nie mogących sprawować swoich czynności,
- 6) zatwierdzanie regulaminu Zarządu Spółki,
- 7) ustalanie wynagrodzenia dla członków Zarządu,
- 8) wybór biegłego rewidenta, przeprowadzającego badanie sprawozdania finansowego,
- 9) przyjmowanie w formie uchwały dla wewnętrznych celów Spółki jednolitego tekstu Statutu Spółki, przygotowanego przez Zarząd Spółki,
- 10) opiniowanie wniosków o umorzenie akcji Spółki.

Nabycie i zbycie nieruchomości, użytkowania wieczystego lub udziału w nieruchomości wymaga zgody Rady Nadzorczej. Podjęcie powyższych czynności nie wymaga uchwały Walnego Zgromadzenia.

Członkowie Rady Nadzorczej wykonują swoje prawa i obowiązki osobiście.

Zasady i wysokość wynagrodzenia dla członków Rady Nadzorczej ustala Walne Zgromadzenie z zastrzeżeniem, że wynagrodzenie członków Rady Nadzorczej delegowanych do czasowego wykonywania czynności członków Zarządu, ustala uchwałą Rada Nadzorcza.

W przypadku rezygnacji lub śmierci członka Rady Nadzorczej, Rada Nadzorcza może uzupełnić swój skład w drodze kooptacji nowego członka na okres do końca jej wspólnej kadencji.

Uchwała Rady Nadzorczej o kooptacji podlega zatwierdzeniu przez najbliższe Walne Zgromadzenie.

Wynagrodzenie członków Rady Nadzorczej delegowanych do czasowego wykonywania czynności członków Zarządu, ustala uchwałą Rada Nadzorcza.

Spółka przyjęła Regulamin Rady Nadzorczej. Zapisy przedmiotowego Regulaminu zostaną opisane poniżej.

Liczbę członków Rady Nadzorczej ustala Walne Zgromadzenie. Członkami Rady Nadzorczej nie mogą być członkowie Zarządu Spółki, pracownicy Spółki zajmujący stanowisko księgowego, radcy prawnego i inni pracownicy podlegający bezpośrednio członkowi Zarządu, prokurenci, a także likwidator lub likwidatorzy Spółki. Członkami Rady Nadzorczej nie mogą być również członkowie Zarządu i likwidatorzy spółek zależnych wobec Spółki.

Członek Rady Nadzorczej powinien posiadać należytą wiedzę i doświadczenie oraz być w stanie poświęcić niezbędną ilość czasu na wykonywanie swoich obowiązków. Członek Rady Nadzorczej powinien podejmować odpowiednie działania, aby Rada Nadzorcza otrzymywała informacje o istotnych sprawach dotyczących Spółki.

Członek Rady Nadzorczej powinien kierować się w swoim postępowaniu interesem Spółki oraz niezależnością opinii i sądów, a w szczególności: (a) nie przyjmować nieuzasadnionych korzyści, które mogłyby rzutować negatywnie na ocenę niezależności jego opinii i sądów, (b) wyraźnie zgłaszać swój sprzeciw i zdanie odrębne w przypadku uznania, że decyzja Rady Nadzorczej stoi w sprzeczności z interesem Spółki.

Każdy członek Rady Nadzorczej przekazuje Zarządowi informację na temat swoich powiązań z akcjonariuszem Spółki dysponującym akcjami reprezentującymi nie mniej niż 5% ogólnej liczby głosów na Walnym Zgromadzeniu. Przez wyrażenie „powiązania” rozumie się powiązania natury ekonomicznej, rodzinnej lub innej, mogące mieć wpływ na stanowisko członka Rady Nadzorczej w sprawie rozstrzyganej przez Radę Nadzorczą. Członek Rady Nadzorczej powinien poinformować Radę Nadzorczą o zaistniałym konflikcie interesów lub możliwości jego

powstania. Członek Rady Nadzorczej powinien powstrzymać się od zabierania głosu w dyskusji oraz od głosowania nad uchwałą w sprawie, w której zaistniał konflikt interesów.

Jeżeli w czasie kadencji ulegnie zmniejszeniu skład personalny Rady Nadzorczej na skutek śmierci lub rezygnacji członka Rady Nadzorczej, Rada Nadzorcza działając zgodnie z postanowieniami § 22 ust. 3 Statutu Spółki może uzupełnić swój skład w drodze kooptacji nowego członka na okres do końca jej wspólnej kadencji. Uchwała Rady Nadzorczej o kooptacji podlega zatwierdzeniu przez najbliższe Walne Zgromadzenie. Jeżeli w czasie kadencji ulegnie zmniejszeniu skład personalny Rady Nadzorczej, a Rada Nadzorcza nie skorzysta z uprawnienia, o którym mowa w § 22 ust. 3 Statutu Spółki, Przewodniczący Rady Nadzorczej składa wniosek do Zarządu Spółki o niezwłoczne zwołanie Walnego Zgromadzenia Spółki z porządkiem obrad obejmującym podjęcie uchwały Walnego Zgromadzenia w sprawie uzupełnienia składu Rady Nadzorczej. Członek Rady Nadzorczej nie powinien rezygnować z pełnienia funkcji w sytuacji, gdy mogłoby to negatywnie wpłynąć na możliwość działania Rady Nadzorczej, w tym podejmowania przez nią uchwał.

Rada Nadzorczej wybiera ze swego grona Przewodniczącego, Zastępcę Przewodniczącego oraz w miarę potrzeby także Sekretarza. Kadencja osób pełniących wymienione funkcje kończy się z dniem upływu kadencji ustępującej Rady Nadzorczej, z tym, że Przewodniczący ustępującej Rady Nadzorczej zwołuje pierwsze posiedzenie nowo wybranej Rady Nadzorczej i przewodniczy zebraniu do chwili wyboru Przewodniczącego. Przewodniczący, Zastępca Przewodniczącego oraz Sekretarz mogą być odwołani przed upływem kadencji.

Rada Nadzorcza sprawuje stały nadzór nad działalnością Spółki. Rada Nadzorcza realizuje swoje zadania:

- a) na posiedzeniach Rady Nadzorczej,
- b) poprzez bieżące i doraźne czynności nadzorczo - kontrolne, w wykonywaniu których może:
 - (i) przeglądać każdy dział czynności Spółki,
 - (ii) żądać od Zarządu i pracowników Spółki sprawozdań i wyjaśnień,
 - (iii) dokonywać rewizji stanu majątku Spółki,
 - (iv) dokonywać kontroli finansowej Spółki,
 - (v) sprawdzać księgi i dokumenty,
 - (vi) zobowiązać Zarząd do zlecenia rzeczoznawcom opracowania dla użytku Rady Nadzorczej ekspertyz i opinii, jeżeli dany problem wymaga specjalnej wiedzy, kwalifikacji, specjalistycznych czynności lub oceny niezależnego eksperta.

Do szczególnych uprawnień Rady Nadzorczej należy:

- a) badanie i ocena sprawozdania finansowego za ubiegły rok obrotowy;
- b) badanie i ocena sprawozdania Zarządu z działalności Spółki oraz wniosków Zarządu co do podziału zysków lub pokrycia straty;
- c) składanie Walnemu Zgromadzeniu corocznego pisemnego sprawozdania z wyników oceny o których mowa w pkt. a i b;
- d) przedkładanie Walnemu Zgromadzeniu zwięzłej pisemnej oceny sytuacji Spółki, dołączonej do raportu rocznego przekazywanego do wiadomości publicznej;
- e) zawieszenie w czynnościach z ważnych powodów członka Zarządu lub całego Zarządu;
- f) delegowanie członka lub członków Rady Nadzorczej, o ile nie narusza to postanowień § 17 ust. 1 Statutu Spółki, do czasowego wykonywania czynności członka Zarządu w razie odwołania lub zawieszenia członka Zarządu lub gdy Zarząd z innych powodów nie może działać;
- g) zatwierdzenie regulaminu Zarządu Spółki;
- h) ustalanie wynagradzania członków Zarządu;
- i) wybór biegłego rewidenta, przeprowadzającego badanie sprawozdania finansowego;
- j) opiniowanie wniosków o umorzenie akcji Spółki;
- k) wyrażanie zgody na nabycie i zbycie przez Spółkę nieruchomości lub udziału w nieruchomości;
- l) przyjmowanie w formie uchwały dla wewnętrznych celów Spółki jednolitego tekstu Statutu Spółki przygotowanego przez Zarząd Spółki;
- m) uchwalanie, zmiana i uchylanie regulaminu Rady Nadzorczej określającego szczegółowy tryb jej działania;

- n) sporządzanie i przedstawianie raz do roku Zwyczajnemu Walnemu Zgromadzeniu Spółki zwięzłej oceny sytuacji Spółki, z uwzględnieniem oceny systemu kontroli wewnętrznej i systemu zarządzania ryzykiem istotnym dla Spółki;
- o) dokonanie i przedstawienie Zwyczajnemu Walnemu Zgromadzeniu raz do roku ocenę pracy Rady Nadzorczej;
- p) rozpatrywanie i opiniowanie spraw mających być przedmiotem uchwał Walnego Zgromadzenia;
- q) wyrażanie zgody na zawarcie przez Spółkę istotnej transakcji/umowy z podmiotem powiązaniem. Powyższemu obowiązkowi nie podlegają transakcje typowe, zawierane na warunkach rynkowych w ramach prowadzonej działalności operacyjnej przez Spółkę z podmiotem zależnym, w którym Spółka posiada większościowy udział kapitałowy. Podmiotem powiązaniem jest podmiot spełniający definicję podmiotu powiązanego w rozumieniu rozporządzenia Ministra Finansów z dnia 19 lutego 2009 r. w sprawie informacji bieżących i okresowych przekazywanych przez emitentów papierów wartościowych;
- r) inne kompetencje delegowane przez Statut Spółki lub uchwałę Walnego Zgromadzenia Spółki.

Rada Nadzorcza zapewnia, aby biegły rewident przeprowadzający badanie sprawozdania finansowego Spółki zmieniał się przynajmniej raz na siedem lat obrotowych.

Członkowie Rady Nadzorczej powinni uczestniczyć w obradach Walnego Zgromadzenia w składzie umożliwiającym udzielenie merytorycznej odpowiedzi na pytania zadawane w trakcie Walnego Zgromadzenia.

Zawiadomienie o planowanym posiedzeniu Rady Nadzorczej powinno być wysłane listem poleconym, faksem lub za pomocą poczty elektronicznej na adresy, numery faksu lub na adresy e-mail członków Rady Nadzorczej wskazane przez nich jako właściwe do doręczeń wszelkich materiałów na posiedzenia Rady Nadzorczej, co najmniej na siedem dni przed jego terminem. Z ważnych powodów Przewodniczący Rady Nadzorczej może ten termin skrócić. Zawiadomienie winno określać termin, miejsce i porządek posiedzenia. W przypadku obecności na danym posiedzeniu wszystkich członków Rady Nadzorczej, za skuteczny sposób zawiadomienia uznaje się również ustne poinformowanie przez Przewodniczącego Rady Nadzorczej o terminie, miejscu i porządku następnego posiedzenia, odnotowane w protokole z posiedzenia Rady Nadzorczej, na którym zawiadomienie w powyższej formie zostało przekazane.

Porządek obrad w trakcie posiedzenia, którego dotyczy, może być zmieniony lub uzupełniony jedynie w przypadkach, gdy wszyscy członkowie Rady Nadzorczej są obecni i wyrażają na to zgodę lub gdy jest to konieczne dla uchronienia Spółki przez szkodą lub w przypadku, gdy przedmiotem uchwały ma być ocena, czy istnieje konflikt interesów pomiędzy członkami Rady Nadzorczej a Spółką.

Dla ważności uchwał Rady Nadzorczej wymagane jest zaproszenie wszystkich jej członków.

Możliwe jest odbycie posiedzenia Rady Nadzorczej w trybie telekonferencji w taki sposób, iż wszyscy jego uczestnicy mogą się wzajemnie porozumiewać przy pomocy środków telekomunikacji. Dla ważności uchwał podjętych podczas takiego posiedzenia wymagane jest podpisanie protokołu przez wszystkich jego uczestników.

Posiedzenia Rady Nadzorczej zwołuje Przewodniczący lub jego Zastępca. Posiedzenia Rady Nadzorczej zwołane są także na wniosek Zarządu albo członka Rady Nadzorczej. Wniosek o zwołanie posiedzenia Rady Nadzorczej powinien przedstawiać proponowany porządek obrad Rady Nadzorczej oraz osoby ze składu Zarządu i inne osoby, których udział w posiedzeniu jest uzasadniony z uwagi na zagadnienia, które mają być rozpatrywane przez Radę Nadzorczą. Zastępca Przewodniczącego może zwołać posiedzenia Rady Nadzorczej jedynie w sytuacji, w której Przewodniczący nie może realizować tego uprawnienia z powodu zdarzeń losowych dotyczących bezpośrednio jego osoby, uniemożliwiających wykonywanie czynności zwołania posiedzenia Rady Nadzorczej, i jedynie za uprzednią pisemną zgodą wszystkich pozostałych członków Rady Nadzorczej (uwzględniając w tym Zastępcę Przewodniczącego). Posiedzenie powinno odbyć się w ciągu dwóch tygodni od chwili złożenia wniosku. W przypadku zwołania posiedzenia przez Przewodniczącego, Zastępcę Przewodniczącego nie ma prawa zwołać posiedzenia Rady Nadzorczej, a uprzednio zwołane posiedzenie Rady Nadzorczej przez Zastępcę ulega odwołaniu.

Posiedzenia Rady Nadzorczej powinny odbywać się nie rzadziej niż raz na kwartał. Obrady prowadzi Przewodniczący, a w razie jego nieobecności Zastępca Przewodniczącego. Posiedzenia Rady Nadzorczej odbywają się w siedzibie Spółki lub w innym miejscu wskazanym w zawiadomieniu o zwołaniu posiedzenia Rady Nadzorczej.

W posiedzeniach Rady Nadzorczej mogą uczestniczyć członkowie Zarządu oraz właściwi dla omawianej sprawy pracownicy Spółki oraz inne osoby, o ile zostały zaproszone.

Głosowanie jest jawne. Tajne głosowanie zarządza się:

- a) na wniosek choćby jednego z głosujących, oraz
- b) w następujących sprawach:
 - (i) powoływania i odwoływania członków Zarządu,
 - (ii) zawieszenia członków Zarządu z ważnych powodów w czynnościach,
 - (iii) w sprawach osobowych.

Posiedzenia Rady Nadzorczej są protokołowane. Protokół powinien zawierać:

- (a) datę i miejsce posiedzenia,
- (b) imienną listę członków Rady Nadzorczej i innych osób obecnych na posiedzeniu,
- (c) przyjęty porządek obrad,
- (d) treść podjętych uchwał wraz z ilością głosów oddanych za poszczególnymi uchwałami, treść odrębnych zdań lub zgłoszonych zastrzeżeń do uchwał lub postanowień głosowania.

Na posiedzeniach Rady Nadzorczej podejmuje się postanowienia w formie:

- (a) uchwał,
- (b) wniosków i opinii na Walne Zgromadzenie,
- (c) zaleceń pokontrolnych,
- (d) wniosków i zaleceń do Zarządu Spółki.

Uchwały Rady Nadzorczej oznacza się kolejnymi numerami w ramach danego posiedzenia Rady Nadzorczej. Uchwały są podpisywane przez wszystkich członków Rady Nadzorczej biorących udział w posiedzeniu.

Protokół podpisują wszyscy członkowie Rady Nadzorczej uczestniczący w posiedzeniu i protokolant.

Oryginały protokołów z posiedzenia Rady Nadzorczej wraz z załącznikami przechowuje się w księdze protokołów Rady Nadzorczej. Księga protokołów jest przechowywana w siedzibie Spółki. Na wniosek członka Rady Nadzorczej Spółka wydaje kopie protokołów i poszczególnych uchwał.

Rada Nadzorcza może powoływać komitety stałe lub ad hoc, działające jako kolegialne organy doradcze i opiniotwórcze Rady Nadzorczej, w tym Komitet Audytu oraz Komitet ds. Nominacji i Wynagrodzeń.

W ramach Rady Nadzorczej działa aktualnie stały Komitet Audytu. Obowiązek działania Komitetu Audytu dotyczy Rady Nadzorczej w której składzie powołanych będzie sześciu członków Rady Nadzorczej. W przypadku gdy Rada Nadzorcza składać się będzie z pięciu członków zadania Komitetu Audytu mogą być wykonywane przez całą Radę Nadzorczą.

Komitet powoływany jest przez Radę Nadzorczą uchwałą, spośród jej członków. Komitet wybiera Przewodniczącego komitetu spośród swoich członków. W skład komitetu wchodzi od trzech (3) do pięciu (5) członków.

Pracami komitetu kieruje Przewodniczący komitetu. Sprawuje on również nadzór nad przygotowywaniem porządku obrad. Posiedzenia komitetu zwołuje Przewodniczący komitetu, który zaprasza na posiedzenia członków komitetu oraz zawiadamia wszystkich pozostałych członków Rady Nadzorczej o posiedzeniu. Wszyscy członkowie Rady Nadzorczej mają prawo uczestniczyć w posiedzeniach komitetu. Przewodniczący komitetu może zapraszać na posiedzenia komitetu członków Zarządu, pracowników Spółki i inne osoby, których udział w posiedzeniu jest przydatny dla realizacji zadań komitetu. Zawiadomienie o zwołaniu posiedzenia komitetu należy przekazać członkom komitetu oraz pozostałym członkom Rady Nadzorczej nie później niż na 7 dni przed posiedzeniem komitetu, a w sprawach nagłych, nie później niż na 1 dzień przed posiedzeniem komitetu. Członkowie komitetu mogą gło-

sować nad podjęciem uchwał osobiście, biorąc udział w posiedzeniu komitetu, lub przy wykorzystaniu środków porozumiewania się na odległość. Uchwały komitetu są podejmowane zwykłą większością głosów oddanych. W przypadku głosowania, w którym oddano równą liczbę głosów „za” oraz „przeciw”, głos rozstrzygający przysługuje Przewodniczącemu komitetu. Komitety składają Radzie Nadzorczej roczne sprawozdania ze swojej działalności, które będą udostępniane akcjonariuszom przez Zarząd Spółki.

Rada Nadzorcza może postanowić o powołaniu stałego Komitetu d/s Nominacji i Wynagrodzeń. Komitet d/s Nominacji i Wynagrodzeń doradza Radzie Nadzorczej w kwestiach odpowiedniego kształtowania polityki Spółki w zakresie zatrudnienia i wynagradzania członków zarządu Spółki. W szczególności do zadań Komitetu ds. Nominacji i Wynagrodzeń należy:

- (a) planowanie polityki wynagrodzeń członków Zarządu, w szczególności pod kątem interesów Spółki oraz jej wyników finansowych,
- (b) przeprowadzanie analiz wynagrodzeń oraz innych świadczeń i wypłat na rzecz członków organów Spółki oraz warunków umów zawieranych z nimi w celu rekomendowania Radzie Nadzorczej decyzji o zawarciu tych umów,
- (c) przygotowanie raportów zawierających ocenę i analizę w sprawie wypłat wynagrodzeń dla członków organów Spółki przedkładanych Radzie Nadzorczej przed podjęciem uchwał wymaganych przepisami prawa, Statutem Spółki oraz wewnętrznymi regulaminami Spółki,
- (d) merytoryczna ocena kandydatur na stanowiska członków Zarządu Spółki oraz przedstawienie Radzie Nadzorczej opinii w tej sprawie,
- (e) merytoryczna ocena wniosku o odwołanie członka Zarządu Spółki ze stanowiska oraz przedstawienie Radzie Nadzorczej opinii w tej sprawie.

Koszty działalności Rady Nadzorczej pokrywa Spółka. Rada Nadzorcza korzysta z pomieszczeń biurowych, urządzeń i materiałów Spółki. Obsługę administracyjno-techniczną Rady zapewnia Biuro Zarządu Spółki.

Członkowie Rady Nadzorczej otrzymują wynagrodzenie ustalone przez Walne Zgromadzenie. Członkowie Rady Nadzorczej składają pisemne oświadczenie o zapoznaniu się treścią zasad ładu korporacyjnego w zakresie dobrych praktyk rad nadzorczych, wynikających z dokumentu „Dobre Praktyki Spółek Notowanych na GPW” z uwzględnieniem jego późniejszych nowelizacji dokonywanych przez Radę Giełdy Papierów Wartościowych w Warszawie S.A.

Członkowie Rady Nadzorczej wykonują swoje prawa i obowiązki osobiście i są zobowiązani do udziału w posiedzeniach Rady Nadzorczej. Rada Nadzorcza może delegować ze swego grona członków do indywidualnego wykonywania poszczególnych czynności nadzorczych, w tym do uczestniczenia, w zależności od potrzeb, w posiedzeniach i pracach Zarządu.

3. Komitet Audytu działający w ramach Rady Nadzorczej

Skład osobowy Komitetu Audytu:

W ramach Rady Nadzorczej Spółki w roku obrotowym 2017 działał Komitet Audytu jako stały organ kolegialny i doradczy Rady Nadzorczej. Komitet Audytu powołany został uchwałą Rady Nadzorczej Spółki z dnia 14 maja 2012 roku, na podstawie art. 86 ustawy z dnia 7 maja 2009 roku o biegłych rewidentach i ich samorządzie, podmiotach uprawnionych do badania sprawozdań finansowych oraz o nadzorze publicznym. Rada Nadzorcza ustaliła liczebność Komitetu Audytu na trzy osoby.

Skład Komitetu Audytu w ciągu 2017 roku podlegał następującym zmianom wynikającym ze zmian w składzie Rady Nadzorczej jakie miały miejsce w związku ze zmianami w składzie Rady Nadzorczej obecnej kadencji dokonanymi na podstawie uchwał Zwyczajnego Walnego Zgromadzenia Spółki z dnia 27.04.2017 roku.

W okresie od dnia 01.01.2017 roku do dnia 27.04.2017 roku w skład Komitetu Audytu wchodził następujący członek Rady Nadzorczej Spółki:

Pan Artur Małek – Przewodniczący Komitetu Audytu,

Pan Łukasz Magiera – Członek Komitetu Audytu,
Pan Ryszard Petru – Członek Komitetu Audytu.

W okresie od dnia 27.04.2017 roku do dnia 12.05.2017 roku w skład Komitetu Audytu wchodził następujący członek Rady Nadzorczej Spółki:

Pan Artur Małek – Przewodniczący Komitetu Audytu
Pan Ryszard Petru – Członek Komitetu Audytu.

W okresie od dnia 12.05.2017 roku do dnia 31.12.2017 roku w skład Komitetu Audytu wchodził następujący członek Rady Nadzorczej Spółki:

Pan Artur Małek – Przewodniczący Komitetu Audytu,
Pan Ryszard Petru – Członek Komitetu Audytu
Pani Grażyna Sudzińska-Amroziewicz - Członek Komitetu Audytu.

W okresie od dnia bilansowego, tj. 31.12.2017 roku do dnia 20.03.2018 roku (daty niniejszego oświadczenia) powyższy skład Komitetu Audytu nie uległ zmianie.

Zasady działania Komitetu Audytu:

Zasady działania Komitetu Audytu (dalej: „**Komitet**”) określone zostały postanowieniami § 15, 16, 17, 18 i 19 Regulaminu Rady Nadzorczej, który jest dostępny na stronie internetowej Spółki pod adresem www.vistulagroup.pl.

W przypadku Komitetu Audytu, większość jego członków musi spełniać kryteria niezależności, o których mowa w art. 129 ust. 3 Ustawy o biegłych rewidentach, firmach audytorskich oraz nadzorze publicznym opublikowanej (dalej: „Ustawa”), a ponadto przynajmniej jeden członek Komitetu Audytu musi posiadać wiedzę i umiejętności w zakresie rachunkowości lub badania sprawozdań finansowych. Członkowie Komitetu Audytu powinni posiadać również wiedzę i umiejętności z zakresu branży, w której działa Spółka, a warunek ten uznaje się za spełniony, jeżeli przynajmniej jeden członek Komitetu Audytu posiada wiedzę i umiejętności z zakresu tej branży lub poszczególni członkowie w określonych zakresach posiadają wiedzę i umiejętności z zakresu tej branży.

Komitet Audytu doradza Radzie Nadzorczej w kwestiach właściwego wdrażania zasad sprawozdawczości budżetowej i finansowej, kontroli wewnętrznej Spółki oraz w sprawach związanych ze współpracą z firmami audytorskimi oraz biegłymi rewidentami Spółki.

W szczególności do zadań Komitetu należy:

- a. monitorowanie:
 - procesu sprawozdawczości finansowej,
 - skuteczności systemów kontroli wewnętrznej i systemów zarządzania ryzykiem oraz audytu wewnętrznego, w tym w zakresie sprawozdawczości finansowej,
 - wykonywania czynności rewizji finansowej, w szczególności przeprowadzania przez firmę audytorską badania, z uwzględnieniem wszelkich wniosków i ustaleń Komisji Nadzoru Audytowego wynikających z kontroli przeprowadzonej w firmie audytorskiej;
 - kontrolowanie i monitorowanie niezależności biegłego rewidenta i firmy audytorskiej, w szczególności w przypadku, gdy na rzecz jednostki zainteresowania publicznego świadczone są przez firmę audytorską inne usługi niż badanie;
- b. informowanie Rady Nadzorczej o wynikach badania oraz wyjaśnianie, w jaki sposób badanie to przyczyniło się do rzetelności sprawozdawczości finansowej w jednostce zainteresowania publicznego, a także jaka była rola komitetu audytu w procesie badania;
- c. dokonywanie oceny niezależności biegłego rewidenta oraz wyrażanie zgody na świadczenie przez niego dozwolonych usług niebędących badaniem w jednostce zainteresowania publicznego;

- d. opracowywanie polityki wyboru firmy audytorskiej do przeprowadzania badania i przedstawienie jej Radzie Nadzorczej w celu zatwierdzenia;
- e. opracowywanie polityki świadczenia przez firmę audytorską przeprowadzającą badanie, przez podmioty powiązane z tą firmą audytorską oraz przez członka sieci firmy audytorskiej dozwolonych usług niebędących badaniem;
- f. określanie procedury wyboru firmy audytorskiej przez jednostkę zainteresowania publicznego;
- g. przedstawianie Radzie Nadzorczej rekomendacji dotyczącej wyboru firmy audytorskiej, o której mowa w art. 16 ust. 2 Rozporządzenia Parlamentu Europejskiego i Rady (UE) nr 537/2014 z dnia 16 kwietnia 2014 roku w sprawie szczegółowych wymogów dotyczących ustawowych badań sprawozdań finansowych jednostek interesu publicznego, uchylające decyzję Komisji 2005/909/WE, zgodnie z politykami, o których mowa w pkt. d) i pkt e);
- h. przedkładanie zaleceń mających na celu zapewnienie rzetelności procesu sprawozdawczości finansowej w jednostce zainteresowania publicznego.

W uzasadnionych przypadkach Komitet może korzystać z pomocy ekspertów. Posiedzenia Komitetu powinny odbywać się nie rzadziej niż raz na trzy miesiące, przed opublikowaniem przez Spółkę jej sprawozdań finansowych.

W posiedzeniach Komitetu Audytu na jego zaproszenie może brać udział Prezes Zarządu, pracownicy wysokiego szczebla odpowiedzialni za poszczególne funkcje, główny księgowy i biegły rewident badający ostatnio sprawozdanie finansowe lub biegły rewident aktualnie badający sprawozdanie finansowe Spółki.

Komitet Audytu powinien składać Radzie Nadzorczej sprawozdanie ze swojej działalności co najmniej raz w roku, w terminie zatwierdzania sprawozdań rocznych.

Rada Nadzorcza jest zobowiązana zapewnić w razie powstania takiej potrzeby niezwłoczne uzupełnienie składu Komitetu do ustalonego w § 16 ust. 4 Regulaminu Rady Nadzorczej minimum. Komitet Audytu może, bez pośrednictwa Rady Nadzorczej, żądać udzielenia informacji, wyjaśnień i przekazania dokumentów niezbędnych do wykonywania swoich zadań.

Komitet na pisemny jego wniosek powinien być informowany o programie prac biegłego rewidenta dokonującego badania sprawozdania finansowego Spółki i otrzymywać sprawozdanie od tego biegłego, zawierające opis wszystkich stosunków pomiędzy biegłym a Spółką lub jej grupą. Komitet powinien otrzymywać w odpowiednim terminie informacje dotyczące kwestii wynikłych z badania.

X.

Opis zasad dotyczących powoływania i odwoływania osób zarządzających oraz ich uprawnień, w szczególności prawo do podjęcia decyzji o emisji lub wykupie akcji

Zasady dotyczące powoływania i odwoływania osób zarządzających w Spółce oraz ich uprawnień zostały opisane w części IX punkt 1) niniejszego oświadczenia dotyczącej zasad funkcjonowania Zarządu Spółki.

Zarządowi Spółki nie przysługują uprawnienia do podejmowania samodzielnej decyzji w sprawie emisji akcji. Zgodnie ze Statutem Spółki przeprowadzenie przez Spółkę emisji akcji i podwyższenia kapitału zakładowego wymaga stosownej uchwały Walnego Zgromadzenia.

Zarządowi Spółki przysługują uprawnienia do nabywania akcji Spółki na zasadach określonych w przepisach Kodeksu spółek handlowych dotyczących nabywania akcji własnych.

XI.

Opis polityki różnorodności stosowanej do organów administrujących, zarządzających i nadzorujących emitenta w odniesieniu do aspektów takich jak na przykład wiek, płeć lub wykształcenie i doświadczenie zawodowe, celów tej polityki różnorodności, sposobu jej realizacji oraz skutków w okresie sprawozdawczym

Spółka informuje, że nie posiada regulaminu zawierającego opis stosowanej przez Spółkę polityki różnorodności w odniesieniu do władz Spółki oraz jej kluczowych menedżerów z uwzględnieniem takich elementów polityki różnorodności jak płeć, kierunek wykształcenia, wiek, doświadczenie zawodowe. Zgodnie z obowiązującą w Polsce zasadą równości wobec prawa, Spółka uznaje, że wszyscy mają prawo do równego traktowania oraz, że nikt nie może być dyskryminowany w życiu politycznym, społecznym lub gospodarczym z jakiegokolwiek przyczyny, w tym w zakresie zatrudnienia. Spółka kieruje się tą zasadą w prowadzonych procesach rekrutacyjnych. Jednocześnie w stosunku do członków organów Spółki, wyboru osób pełniących funkcje członków zarządu i rady nadzorczej dokonuje Walne Zgromadzenie Akcjonariuszy oraz Rada Nadzorcza, kierując się decyzjami właścicielskimi, korporacyjnymi oraz zasadami fachowości. W odniesieniu natomiast do kluczowych menedżerów, Spółka podejmuje decyzje o nawiązaniu współpracy z kandydatami, oceniając ich doświadczenie zawodowe, staż pracy, posiadane wykształcenie stosownie do zakresu zadań dla danego stanowiska. Spółka zatrudnia zarówno kobiety, jak i mężczyzn w różnym przedziale wiekowym, mając na względzie kryteria merytoryczne oraz przestrzegając w pełni zasady, iż niedopuszczalne jest ograniczanie wolności i praw człowieka i obywatela wyłącznie z powodu rasy, płci, języka, wyznania lub jego braku, pochodzenia społecznego, urodzenia oraz majątku.

Grzegorz Pilch

Mateusz Żmijewski

Erwin Bakalarz

.....
Prezes Zarządu

.....
Wiceprezes Zarządu

.....
Członek Zarządu

Kraków, dnia 20 marca 2018 roku

VISTULA GROUP

OŚWIADCZENIE NIEFINANSOWE GRUPY KAPITAŁOWEJ VISTULA GROUP S.A.
i VISTULA GROUP S.A. ZA 2017 ROK



VISTULA

www.vistula.pl

WÓLCZANKA

www.wolczanka.pl



W.KRUK 1840

www.wkruk.pl

DENI CLER MILANO

www.denicler.eu

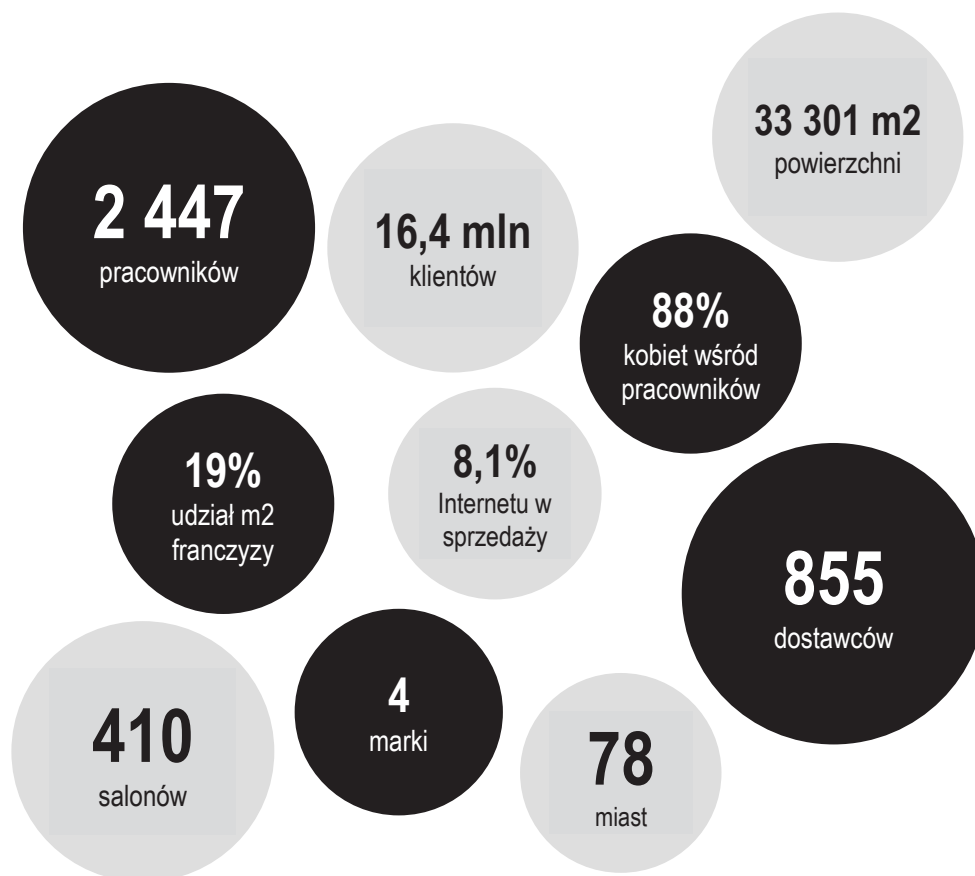


Kraków, 20 marca 2018 roku.

1. Wstęp

Kwestie związane z odpowiedzialnością społeczną przedsiębiorstw oraz zrównoważonym rozwojem odgrywają coraz ważniejszą rolę w otaczającym Grupę Kapitałową świecie. Akcenty w biznesie i związanym z nim raportowaniem przesuwają się coraz bardziej od akcjonariuszy w kierunku interesariuszy, poszerzając grono podmiotów zainteresowanych jakością informacji na temat Grupy Kapitałowej. W odpowiedzi, Zarząd Grupy Kapitałowej i Vistula Group S.A. prezentuje pierwsze Oświadczenie Niefinansowe Grupy Kapitałowej Vistula Group S.A. oraz Vistula Group S.A. obejmujące okres od 1 stycznia 2017 roku do 31 grudnia 2017 roku jak i dane porównywalne. Niniejsze Oświadczenie zostało stworzone zgodnie z przepisami Ustawy o Rachunkowości, w szczególności zawartymi w artykule 49b oraz artykule 55. W 2017 jak i w 2016 roku Grupa Kapitałowa zatrudniała powyżej 500 osób średniorocznie na etatach, oraz przekroczyła 102 mln zł w przypadku sumy aktywów bilansu na koniec roku obrotowego i 204 mln zł w przypadku przychodów netto ze sprzedaży towarów i produktów za rok obrotowy (przed dokonaniem wyłączeń konsolidacyjnych). W 2017 jak i 2016 roku Vistula Group S.A. zatrudniała powyżej 500 osób średniorocznie na etatach, oraz przekroczyła 85 mln zł w przypadku sumy aktywów bilansu na koniec roku obrotowego i 170 mln zł w przypadku przychodów netto ze sprzedaży towarów i produktów za rok obrotowy. Podstawą do stworzenia Oświadczenia były praktyki i polityki spółki matki Vistula Group S.A. (reprezentującej segment odzieżowy) oraz jej spółek zależnych. Niniejsze Oświadczenie poprzedzone zostało wypracowaniem własnej metodologii dotyczącej raportowania niefinansowego, analizą istotności danych niefinansowych w celu prezentacji kluczowych danych oraz analizą interesariuszy oraz ich potrzeb. Przygotowując niniejsze Oświadczenie Spółka i Grupa Kapitałowa nie skorzystały z międzynarodowych metodologii, a zaprezentowane dane nie podlegały niezależnej weryfikacji. Niniejsze Oświadczenie stanowi wyodrębnioną część Skonsolidowanego i Jednostkowego Sprawozdania Zarządu za 2017 rok i powinno być czytane łącznie. Obejmuje ono informacje na temat wszystkich spółek konsolidowanych przez Vistula Group S.A. i tworzących Grupę Kapitałową.

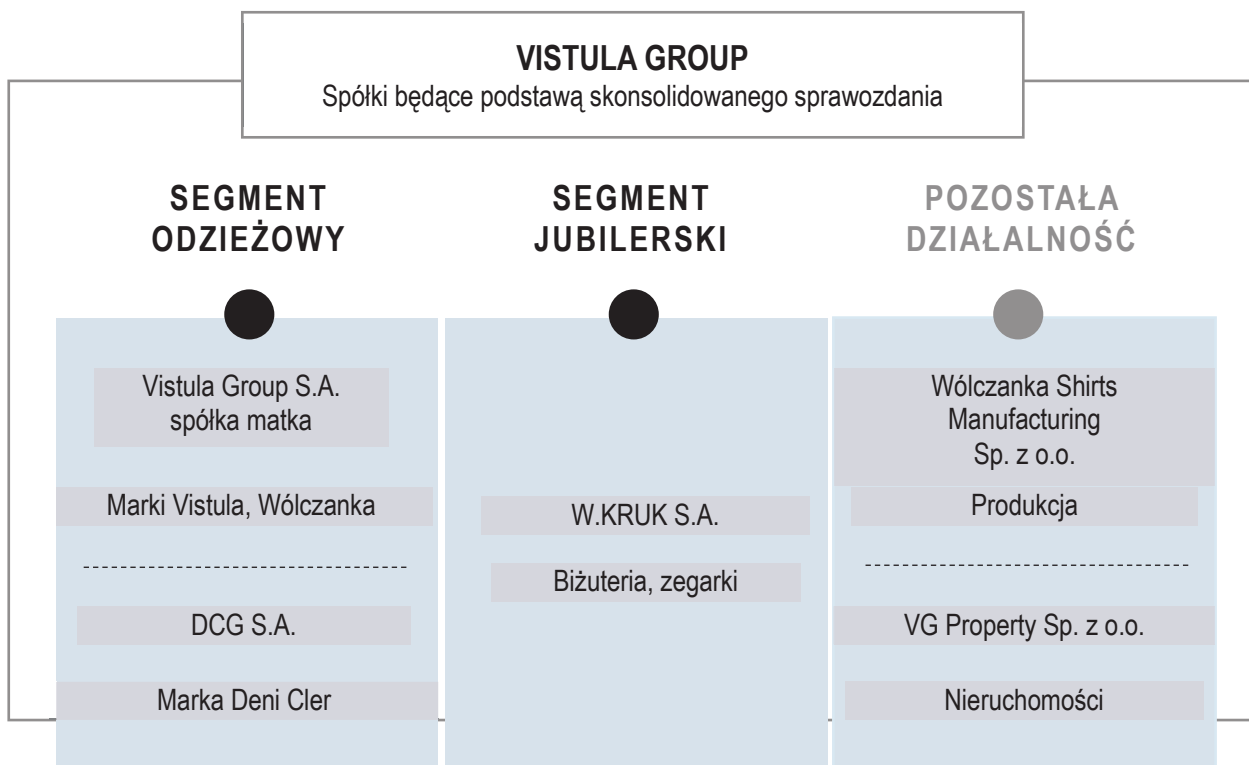
PODSTAWOWE LICZBY NIEFINANSOWE GRUPY KAPITAŁOWEJ VISTULA GROUP S.A.



2. Model biznesowy

2.1. Opis działalności Grupy Kapitałowej

Grupa Kapitałowa Vistula Group S.A. specjalizuje się w projektowaniu oraz dystrybucji wysokiej jakości kolekcji mody dla mężczyzn i kobiet oraz biżuterii. Grupa jest właścicielem dobrze rozpoznawalnych znaków towarowych w czterech głównych markach: Vistula, Wólczanka, W.KRUK i Deni Cler Milano. Grupa Kapitałowa koncentruje się na zarządzaniu markami, projektowaniu odzieży i biżuterii oraz rozwoju własnej sieci sprzedaży w dwóch kluczowych segmentach: odzieżowym i jubilerskim.



Ponadto, poza ww. podmiotami zależnymi wchodzącymi w skład Grupy Kapitałowej, Vistula Group S.A. posiada 100% udziałów w spółce powiązanej Vistula Market Sp. z o.o. z siedzibą w Krakowie, nad którą nie sprawuje kontroli na skutek złożonego wniosku o ogłoszenie upadłości oraz braku zarządu.







Za datę powstania samodzielnego przedsiębiorstwa, którego następcą prawnym jest Spółka Vistula Group S.A. można uznać 10 października 1948 roku czyli datę wydania zarządzenia Ministra Przemysłu i Handlu w sprawie utworzenia przedsiębiorstwa państwowego pod nazwą „Krakowskie Zakłady Przemysłu Odzieżowego”. Dnia 30 kwietnia 1991 roku zostało zarejestrowane przez Sąd Rejonowy dla Krakowa Śródmieścia w Krakowie przekształcenie przedsiębiorstwa państwowego w Jednoosobową Spółkę Skarbu Państwa. Spółka jest jedną z pierwszych firm, które zadebiutowały na Gieldzie Papierów Wartościowych w Warszawie. Debiut giełdowy spółki miał miejsce 30 września 1993 roku. W.KRUK S.A. dołączył do Spółki i Grupy Kapitałowej w 2008 roku w wyniku przejęcia. Akcje Vistula Group S.A. notowane są na rynku podstawowym i należą m.in.: do indeksu sWIG80, WIG i WIG-ODZIEŻ.



Grupa Kapitałowa opiera swą pozycję w segmencie odzieżowym na projektowaniu oraz sprzedaży eleganckiej odzieży męskiej i damskiej typu formalnego, smart-casual oraz casual. Kompetencje Grupy Kapitałowej w obszarze oferty segmentu odzieżowego wywodzą się z wieloletniej tradycji projektowania, szycia i sprzedaży klasycznej odzieży męskiej, sięgającej przedwojennych zakładów krawieckich z Krakowa. Sukces segmentu biżuterii opiera się na najstarszej firmie jubilerskiej w Polsce, której początki sięgają rodzinnego warsztatu założonego w 1840 r. w Poznaniu. Grupa zarządza 4 podstawowymi markami: Vistula, Wólczanka oraz Deni Cler (segment odzieżowy)

oraz marką W.KRUK (segment jubilerski). Dodatkowo, w obrębie marek znajdują się linie i submarki. Oferta Grupy kierowana jest zarówno do kobiet jak i mężczyzn.



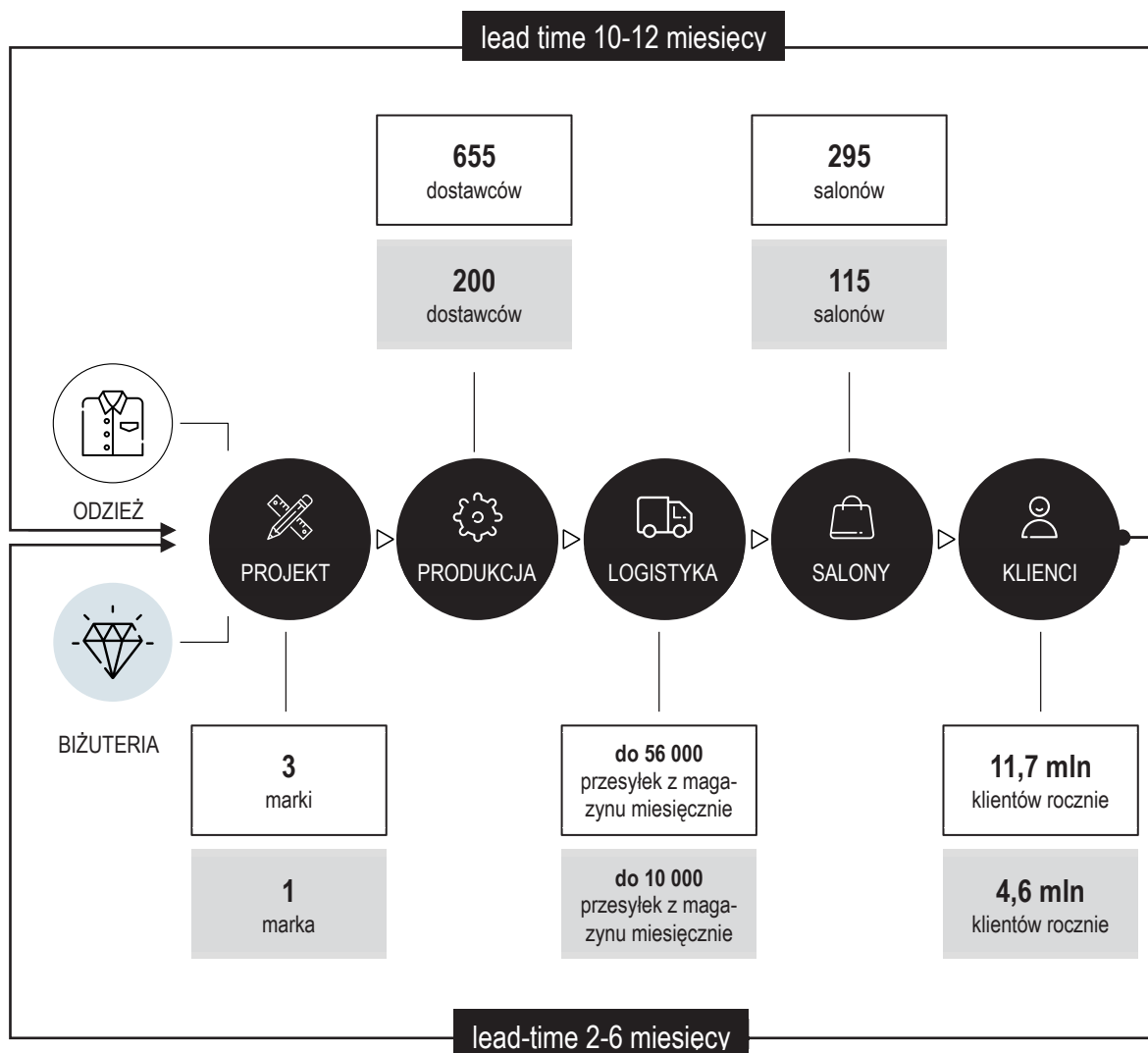
Spółka i Grupa Kapitałowa prowadzą działalność głównie na terenie Polski. Przy ulicy Pilotów 10 w Krakowie znajduje się nie tylko siedziba Vistula Group S.A. (Spółki), ale również spółek zależnych: W.KRUK S.A., VG Property Sp. z o.o. oraz Wólczanka Shirts Manufacturing Sp. z o.o. Jest to miejsce, w którym pracuje Zarząd Spółki i Grupy Kapitałowej, jak również m.in. projektanci, dział rozwoju i inwestycji, dział zakupów, dział HR oraz dział IT. Dodatkowo, Grupa posiada swoje biura również w Warszawie, w których pracuje m.in. dział marketingu. W stolicy swoją siedzibę posiada spółka zależna Deni Cler, a biura posiada też W.KRUK S.A. Oprócz biur, Grupa Kapitałowa posiada również zakłady produkcyjne. W Ostrowcu Świętokrzyskim znajduje się zakład produkujący damskie i męskie koszule na potrzeby marek Wólczanka i Vistula oraz zagranicznych kontrahentów, natomiast w Poznaniu zakład produkcyjny - Manufaktura W.KRUK należący do spółki W.KRUK S.A., wykonujący m.in. kolekcje jubilerskie oraz naprawę biżuterii.

SEGMENT ODZIEŻOWY	VISTULA			WÓLCZANKA		DENI CLER
	na rynku polskim od 1967 roku, life-stylowa moda męska obejmująca także klasyczną kolekcję krawiecką submarki Lantier oraz kolekcję submarki Vistula Red będącej odbiciem najnowszych trendów w modzie, a także markę Vesari skierowaną do odbiorców hurtowych.			marka istniejąca od 1948 roku, występuje na rynku jako butik z ofertą koszul męskich i damskich, w tym także ekskluzywnej linii submarki Lambert.		moda damska
						
	Podstawowa formalna linia mody męskiej, zaspokajająca potrzebę codziennej klasyki. Marka Vistula posiada szeroką ofertę garniturów, marynarek, spodni i koszul oraz akcesoriów, umożliwiających skompletowanie męskiej garderoby.	Klasyczna odzież wykonana metodą półtradycyjną, wykańczana ręcznie. Uszyta z tkanin od najlepszych włoskich producentów. Skierowana jest do najbardziej wymagających klientów, szukających ponadczasowej elegancji połączonej z modowymi trendami.	Marka mniej formalna i mocno osadzona w aktualnych trendach mody, reprezentująca najnowsze kroje, nowoczesne materiały i mniej konserwatywną kolorystykę w połączeniu z wysoką jakością wykonania.	Damskie i męskie koszule, dzianiny i dodatki. Marka oferuje kolekcje koszul dedykowanych do pracy, na weekendy, a także przeznaczonych na specjalne okazje.	Marka skierowana do najbardziej wymagających klientów. Ekskluzywna linia koszul i dodatków, charakteryzująca się najwyższą jakością wykonania.	Marka wywodząca się z Mediolanu, oferująca luksusową odzież dla kobiet. Znaczna część oferty inspirowana jest klasycznym włoskim wzornictwem.
	Liczba salonów					
	2016: 114 2017: 134			2016: 116 2017: 129		2016: 32 2017: 32
	Powierzchnia salonów (m2)					
	2016: 14 706 2017: 16 719			2016: 4 240 2017: 4 604		2016: 3 283 2017: 3 291
	Średnia wielkość salonu (m2)					
	2016: 129 2017: 125			2016: 37 2017: 36		2016: 103 2017: 103

SEGMENT JUBILERSKI	W.KRUK najstarsza marka jubilerska w Polsce o rodowodzie sięgającym 1840 roku. Ekspert w dziedzinie brylantów, kamieni szlachetnych i wytwórstwa biżuterii. Oferuje zegarki najlepszych szwajcarskich producentów.		
			ZEGARKI
	<p>W.KRUK oferuje najwyższej jakości złotą i srebrną biżuterię, brylanty, kamienie szlachetne oraz autorskie kolekcje inspirowane najnowszymi trendami. Produkty jubilerskie W.KRUK charakteryzuje najwyższa jakość wzornictwa oraz wykonania. Marka posiada limitowaną kolekcję akcesoriów sygnowanych logo W.KRUK.</p>	<p>Kolekcje KRUK FASHION to biżuteria stanowiąca odpowiedź na aktualne trendy w modzie i wyróżniająca się na rynku pod względem wzornictwa. Celem KRUK FASHION jest umacnianie wizerunku W.KRUK jako marki oferującej różnorodne i unikalne kolekcje jubilerskie.</p>	<p>W.KRUK posiada w swojej ofercie zegarki luksusowych szwajcarskich marek jak Rolex (jako jedyny dystrybutor tej marki w Polsce), Hublot, Girard-Perraguax, Omega, Tudor, Tag Heuer, Longines, Rado, Frederique Constant, Tissot, Certina, Rotary, Doxa, Ingersoll, Citizen, Victorinox, a także zegarki marek światowych domów mody: Calvin Klein, Gucci, Michael Kors, DKNY, Skagen, Diesel i Fossil.</p>
	Liczba salonów		
		2016: 104 2017: 115	
	Powierzchnia salonów (m2)		
		2016: 8 278 2017: 8 688	
	Średnia wielkość salonu (m2)		
		2016: 80 2017: 76	

2.2. Łańcuch wartości

Łańcuch wartości Spółki i Grupy Kapitałowej obejmuje pięć najważniejszych elementów, jakimi są: (1) pomysły na odzież i biżuterię, których źródłem są projektanci i pracownicy, (2) produkcja tych produktów, (3) logistyka, czyli dostarczenie produktów od producenta do salonów, (4) ekspozycja i sprzedaż produktów w salonach oraz (5) klientów. Łańcuch wartości różni się między segmentem odzieżowym a segmentem jubilerskim. Tzw. lead time czyli czas od pomysłu do momentu dostarczenia produktu do salonu to 10-12 miesięcy dla segmentu odzieżowego oraz 2-6 miesięcy dla segmentu jubilerskiego. Najważniejszy jest klient, od którego łańcuch wartości się rozpoczyna (dla którego tworzone są projekty) i kończy w momencie dokonania zakupu odzieży i biżuterii.



Pomysł

Spółki z Grupy Kapitałowej zatrudniają starannie dobrany zespół specjalistów, których zadaniem jest tworzenie kolekcji odzieży i biżuterii chętnie noszonych przez świadomych i wymagających klientów oraz dbanie o wizerunek Grupy i kreowanych przez nią marek.

Segment odzieżowy

Zarówno w odzieży damskiej jak i męskiej, proces projektowania zaczyna się od klienta, zidentyfikowania jego stylu życia, potrzeb i estetyki. Prace nad kolekcją marek odzieżowych rozpoczynają się od działów kreacji zwyczajowo

do 12 miesięcy przed rozpoczęciem sezonu. Projektanci odpowiedzialni są za stworzenie i dokumentację projektów, przygotowanie propozycji trendów i kolorów na dany sezon oraz analizę asortymentu, śledzenie zmian w postawach konsumentów. Projektanci poszukują inspiracji na targach tkanin i targach modowych. Nacisk położony jest na wybór tkanin, nie tylko pod względem koloru czy wzorów, ale także innowacyjności i wykończeń. Aby dostarczyć klientom jak najlepszy produkt, producenci tkanin i dzianin przygotowują dla Grupy specjalne materiały, np. o określonym splocie. Priorytetem jest jakość i zadowolenie klienta. Projektantów wspierają konstruktorzy, którzy odpowiedzialni są za przygotowanie właściwych konstrukcji, szczególnie istotnych w przypadku garniturów, koszul, marynarek, płaszczy czy spodni. Dział kreacji wykorzystuje sprawdzone modele, wprowadza ulepszenia do istniejących wzorów, jak i tworzy nowe rozwiązania. Gdy wszystkie wzory są gotowe i odszyte, następuje wybór najlepszych propozycji i tworzone są ich dodatkowe wersje kolorystyczne. W przypadku odzieży tzw. komplementarnej, czyli smart-casual oraz casual Grupa współpracuje z producentami nad powstaniem nowych produktów. Dział kreacji przygotowuje dwie podstawowe kolekcje: wiosna/lato oraz jesień/zima, które podzielone są na podkolekcje oraz specjalne linie. Ostatnim etapem pracy nad kolekcją jest praca z gotowym wzorem – każdy wzór finalnie wybrany do kolekcji zostaje poddany ocenie jakościowej.

Segment jubilerski

Proces projektowania biżuterii zaczyna się od klienta, jego potrzeb i wymagań. Proces jest dwutorowy i obejmuje kolekcje podstawowe oraz kolekcje autorskie i okazjonalne. Wprowadzenie nowych kolekcji i produktów rozpoczyna się od analizy aktualnej strategii wzorniczej, trendów, zachowań konsumentów oraz sprzedanego asortymentu. Na tej podstawie projekty biżuterii przygotowywane są przez projektantów marki. Projektantów wspierają menedżerowie poszczególnych kategorii produktów i eksperci ds. produkcji biżuterii. Od 2016 roku W.KRUK oferuje również akcesoria, zaprojektowane przez zespół kreatywny marki i produkowane w renomowanych włoskich i polskich manufakturach. Dwa razy w roku W.KRUK S.A. przedstawia nowości w ofercie akcesoriów, odpowiadające aktualnym tendencjom. W przypadku zegarków, eksperci marki W.KRUK wybierają najciekawsze i najbardziej pożądane modele proponowane przez najlepsze i najpopularniejsze marki, z którymi W.KRUK S.A. współpracuje.

Produkcja

Produkcja to ważny dla Spółki i Grupy Kapitałowej obszar łańcucha wartości, do jakości i przejrzystości którego Zarząd przywiązuje dużą uwagę. Zarówno w segmencie odzieżowym jak i jubilerskim, Grupa Kapitałowa posiada własną produkcję, jak i sprawdzonych zewnętrznych dostawców.

Grupa Kapitałowa stawia na długoterminowe relacje z dostawcami i długofalową współpracę, oparte na wzajemnym zaufaniu. Grupie Kapitałowej zależy na dostawcach, którzy dysponują odpowiednim doświadczeniem w produkcji i know-how, zwracają uwagę na jakość wykończenia produktów, ale także posiadają potencjał rozwoju współpracy w dłuższym okresie czasu. Z wieloma dostawcami Grupa współpracuje od kilku, a nawet kilkudziesięciu lat. Przy wyborze dostawców oprócz oferowanej jakości, brane pod uwagę są także: konkurencyjne ceny, akceptowalne terminy realizacji zamówień oraz przestrzeganie zasad poufności w procesie projektowym i produkcyjnym.

Rozpoczęcie współpracy z nowym producentem wymaga znacznego zaangażowania z obu stron. Nowych dostawców Grupa pozyskuje głównie na targach branżowych, które odbywają się w Europie, jak i na Dalekim Wschodzie oraz poprzez kontakty biznesowe partnerów handlowych. Nowi potencjalni dostawcy sprawdzani są pod kątem ich możliwości produkcyjnych, doświadczenia, standardów jakościowych i technologicznych, jak również kwestii cenowych. Weryfikacja odbywa się w trakcie spotkań z dostawcami, wzorcowania wyrobów, jak i wizyt w fabrykach, które mają być potencjalnym miejscem produkcji wyrobów. Grupa współpracuje ze zróżnicowanymi pod względem wielkości dostawcami. Są to zarówno duże koncerny międzynarodowe, jak i małe rodzinne firmy. Jest to uzależnione od kraju produkcji, danego asortymentu i jego specyfiki. Większość zakładów zlokalizowanych w Polsce, z którymi Grupa współpracuje to małe i średnie przedsiębiorstwa. Natomiast producenci zagraniczni to raczej średnie i duże firmy, które zatrudniają od kilkuset do kilku tysięcy osób.

Segment odzieżowy

Spółki z segmentu odzieżowego powierzają produkcję swoich kolekcji zaufanym podmiotom krajowym i zagranicznym, gwarantującym usługi szycia i konfekcjonowania na najwyższym poziomie. Wybór i zakup tkanin (przede wszystkim włoskich) oraz wszelkich dodatków krawieckich, a także sporządzenie projektów i dokumentacji technicznej konkretnej odzieży należy do Vistula Group S.A. Spółka nabywa asortyment uzupełniający: obuwie, krawaty, dzianinę, spodnie, kurtki i dodatki skórzane oraz inne akcesoria u sprawdzonych dostawców zewnętrznych,

produkcujących z własnych materiałów, częściowo według jej projektów. Odzież i akcesoria kupowane przez Vistula Group S.A. produkowane są w wielu krajach Europy, Azji oraz Afryki Północnej, w zależności od asortymentu i specyfiki danego produktu. Zdecydowana większość towarów sprzedawanych przez Spółkę powstaje w Polsce oraz w innych krajach europejskich: we Włoszech, Portugalii, na Litwie, na Ukrainie oraz w Turcji. W Azji Spółka korzysta głównie z dostawców chińskich i indyjskich, rozwija też sourcing w Kambodży, Bangladeszu i Myanmarze i na Mauritiusie. Część odzieży produkowana jest w Egipcie i Tunezji. Podobnie jak w przypadku gotowych wyrobów, tkaniny pozyskiwane są z różnych krajów, w zależności od oczekiwanych właściwości, ostatecznego zastosowania, jakości i kryteriów kosztowych. Zdecydowana większość tkanin pochodzi z Europy – głównie z Włoch – ze znanych włoskich tkalni, które oferują najwyższej jakości wełny i bawełny, a także z Austrii, Portugalii, Czech, Hiszpanii, Wielkiej Brytanii i Francji. Część tkanin Spółka kupuje w Chinach, w Indiach oraz w Egipcie, w mniejszym stopniu korzystając z dostawców tureckich, tajlandzkich, brazylijskich, pakistańskich, koreańskich (Korea Południowa) i japońskich. Pozostałe surowce (głównie dodatki) w zdecydowanej części kupowane są w Polsce, we Włoszech i w Niemczech. Część polskich kontrahentów to przedstawicielstwa międzynarodowych koncernów, a ich produkcja jest lokowana w różnych krajach Europy i Azji. W Deni Cler proces przebiega podobnie. Główne kraje produkcji odzieży to: Polska, Włochy, Chiny, Portugalia, natomiast biżuteria do kolekcji kupowana jest w Polsce, Francji, Chinach, Korei Południowej, Wielkiej Brytanii.

W segmencie odzieży Grupa Kapitałowa posiada również własny zakład produkcyjny, zlokalizowany w Ostrowcu Świętokrzyskim, zarządzany przez spółkę zależną Wólczanka Shirts Manufacturing sp. z o.o. Specjalizuje się on w produkcji koszul męskich, ale jego oferta obejmuje również m.in. koszule i bluzki damskie. Jego zdolności produkcyjne wynoszą około 500 tysięcy sztuk koszul rocznie. Zakład realizuje zamówienia zarówno dla marki Wólczanka i Vistula, jak i zagranicznych podmiotów w ramach eksportu przerobowego. W zakładzie powstaje około 10% produkcji zlecanej w Polsce (w roku 2016: 11,5%, a w roku 2017: 9,9%).

Segment jubilerski

Biżuteria wytwarzana jest przez sprawdzonych dostawców krajowych i zagranicznych, przy czym znacząca część biżuterii, w tym większość kolekcji autorskich, wytwarzana jest w Manufakturze W.KRUK w Poznaniu. W.KRUK współpracuje ze sprawdzonymi dostawcami biżuterii. Głównymi dostawcami, z których żaden nie przekracza poziomu istotności, są jubilerzy z Polski, Włoch, innych krajów Europy (m.in. z Hiszpanii, Francji, Belgii, Czech, Niemiec czy Irlandii) oraz z krajów Dalekiego Wschodu (m.in. z Chin, Indii, Tajlandii, Korei Południowej). W segmencie zegarków dostawcami są bezpośrednio właściciele, operatorzy lub polscy przedstawiciele operatorów poszczególnych marek.

Logistyka

Logistyka Grupy Kapitałowej to proces dostawy produktów od producenta do centrów logistycznych/ magazynów centralnych do salonów lub do klienta zamawiającego on-line. Grupa Kapitałowa inwestuje w rozwój szybszych i bardziej efektywnych ekonomicznie dostaw. Realizacja dostaw do magazynu centralnego z miejsc produkcji i od dostawców odbywa się przez operatorów zewnętrznych lub firmy kurierskie.

Segment odzieżowy

Towar wysyłany jest przez dostawców statkiem, pociągiem lub firmami kurierskimi i przyjmowany jest w magazynie centralnym zewnętrznego operatora. Dla kanału sprzedażowego off-line towar jest kompletowany przez operatora logistycznego i wysyłany do salonów własnych i franczyzowych za jego pośrednictwem. Towar może także zostać zwrócony do magazynu z salonu lub może być przesuwany pomiędzy salonami wyłącznie za pośrednictwem firm kurierskich. Dla kanału sprzedaży on-line produkt wydawany jest z magazynu centralnego do sklepu internetowego, znajdującego się w tej samej lokalizacji. W tym przypadku towar do klienta wysyłany jest za pośrednictwem firm kurierskich. W 2017 roku logistyka segmentu odzieżowego została usprawniona poprzez przejście od własnej logistyki na kompletację zamówień przez zewnętrznego operatora logistycznego on-line i off-line.

Segment jubilerski

W segmencie jubilerskim towar od dostawców przyjmowany jest po sprawdzeniu do własnego magazynu biżuterii i zegarków. Towar następnie przesyłany jest w części wymaganej (powyżej 1g w złocie i platynie oraz 5g w srebrze) do Urzędu Probierczego w celu dopuszczenia do obrotu, następnie po ocechowaniu odbierany jest z Urzędu Probierczego. Po odbiorze produktów następuje szczegółowa kontrola jakości. W kolejnym kroku dołączana jest do

produktu metka co kończy proces przyjęcia i powoduje że produkt gotowy jest do dystrybucji do salonów własnych lub wysyłki bezpośrednio do klienta. Operacje magazynowe dla biżuterii i zegarków realizowane są własnymi zasobami W.KRUK S.A., a do transportu towarów do salonów bądź przesunięć między salonami W.KRUK S.A. wykorzystuje transport konwojowy oraz firmę kurierską. Dla kanału sprzedaży on-line, towar wydawany jest z magazynu internetowego i po kompletacji dostarczany do klienta.

Salony

Salony Grupy Kapitałowej to miejsce kontaktu z klientem i ekspozycji oferty, zarówno w sieci stacjonarnej (off-line) jak i w internecie (monobrandowe e-sklepy poszczególnych marek). Grupa Kapitałowa posiada sieć salonów stacjonarnych własnych jak i franczyzowych. Sklepy firmowe Grupy Kapitałowej zlokalizowane są przede wszystkim w nowoczesnych centrach handlowych, a także przy najbardziej prestiżowych ciągach handlowych dużych miast jak i na międzynarodowym lotnisku Warszawa-Okęcie. Grupa Kapitałowa prowadzi także outlety, do których kierowane są końcówki serii w okresie powyprzedażowym.

Grupa Kapitałowa dynamicznie rozwija sieć salonów franczyzowych, które pozwalają jej poszerzyć liczbę miast, w których znajdują się salony. Grupa stawia na długoterminowe relacje ze sprawdzonymi partnerami, których pozyskuje na targach franczyzowych, z własnych kontaktów oraz zgłoszeń, które przychodzą poprzez stronę internetową. Franczyzobiorcy prowadzą salony w imieniu spółek z Grupy, za co rozliczają się prowizją. W rezultacie dynamicznego rozwoju sieci detalicznej, liczba miast, w których znajdują się salony Grupy wzrosła z 62 w 2016 roku do 78 w 2017 roku. Na koniec 2017 roku, sieć Grupy Kapitałowej obejmowała 410 salonów (w porównaniu do 366 na koniec 2016 roku), a jej powierzchnia wyniosła 33 301 m² (w porównaniu do 30 508 m² na koniec 2016 roku).

Umowy najmu negocjowane są przez dział najmu, który posiada długoterminowe relacje z największymi operatorami centrów handlowych w kraju. Lokalizacje wybierane są po dokładnej analizie: miasta, dzielnicy a w przypadku istniejących centrów trafficu i piętra. Umowy negocjowane są z uwzględnieniem planów rozwojowych całej Grupy Kapitałowej. Długość umowy najmu jest zróżnicowana, najkrótsza zawarta umowa to 1 rok, najdłuższa to 15 lat, a nieznaczna część podpisana jest na okres nieokreślony. Zwyczajowo umowy najmu podpisywane są na 5 lat. Średnia długość umowy najmu w 2017 na poziomie Grupy Kapitałowej to 5,3 lata w porównaniu do 5,4 w 2016 roku (dla salonów własnych). Na poziomie Vistula Group S.A. analogiczne wielkości wynoszą 5,2 i 5,25 lat odpowiednio dla 2017 i 2016.

Coraz ważniejszym dla Grupy Kapitałowej kanałem dystrybucji są sklepy internetowe. Grupa Kapitałowa prowadzi e-sklepy dla wszystkich czterech marek detalicznych. Udział internetu w sprzedaży marki różni się ze względu na ich specyfikę – najwyższy udział notuje marka Wólczanka a najniższy marka W.KRUK.

Wskaźniki niefinansowe	Udział powierzchni franczyzowej	Udział internetu w sprzedaży
Grupa Kapitałowa Vistula Group S.A.	2016: 14% 2017: 19%	2016: 7,2% 2017: 8,1%
Segment odzieżowy	2016: 19% 2017: 24%	2016: 9,7% 2017: 10,3%
Segment jubilerski	2016: 0% 2017: 2%	2016: 3,3% 2017: 4,8%
Vistula Group S.A.	2016: 19% 2017: 25%	2016: 10,6% 2017: 10,8%

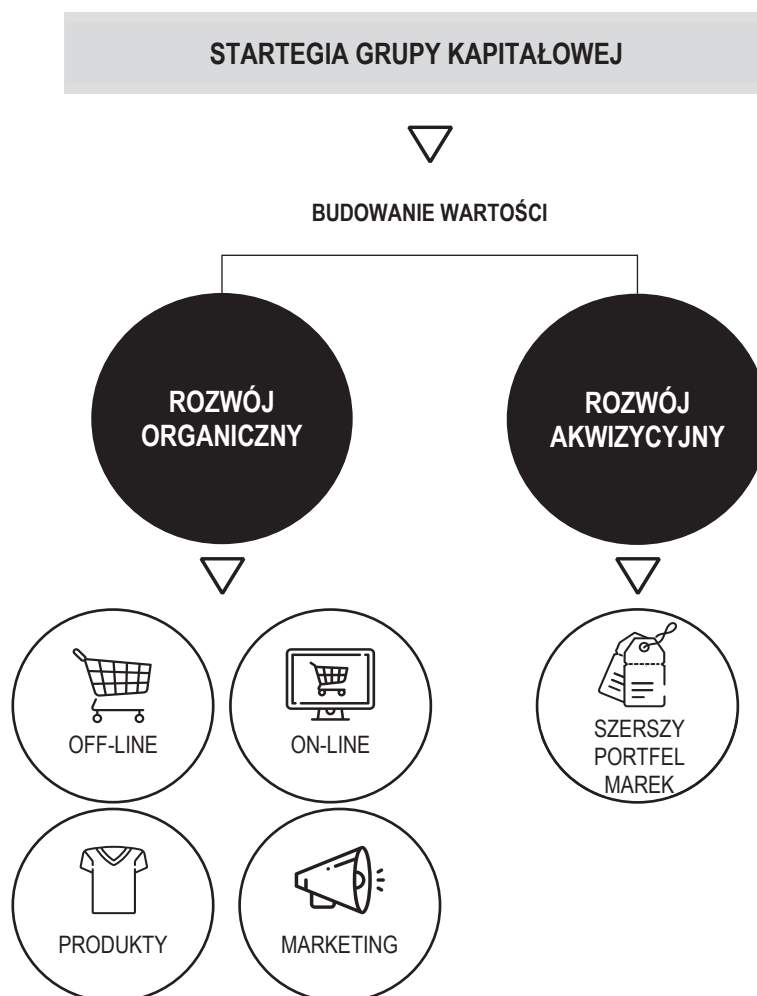
Klienci

Klienci to najważniejszy element łańcucha dostaw. Są to osoby, które identyfikują się z markami posiadanyymi przez Grupę Kapitałową, które odwiedzają salony oraz sklepy internetowe tych marek oraz kupują i korzystają z produktów oferowanych przez te marki. Ze względu na korzystne pozycjonowanie marek oraz umiejętny marketing, Grupa Kapitałowa konsekwentnie notuje znaczące wzrosty zainteresowania klientów jej markami. W 2017 roku salony Grupy Kapitałowej odwiedziło około 16,4 mln osób, wzrost o 13% r/r w porównaniu do 14,5 mln osób w 2016 roku.

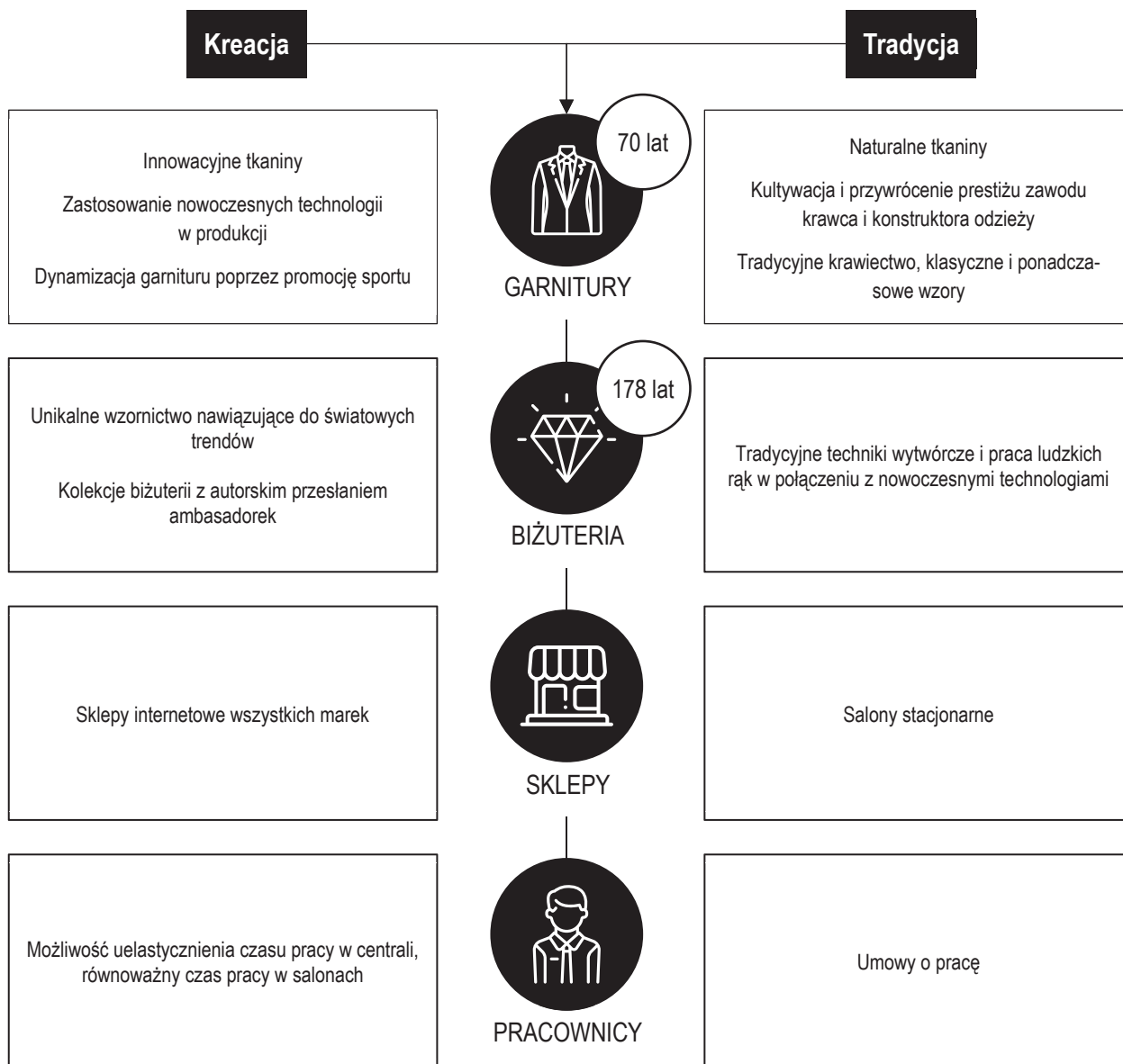
Atrakcyjność marek w oczach klientów zwiększają również dobrze sprofilowane programy lojalnościowe. Vistula Group S.A. dla marek Vistula i Wólczanka posiada wspólny program lojalnościowy The Men's World Club. Przystępując do klubu klient rejestruje się poprzez aplikację mobilną Vistula lub Wólczanka, dzięki której może zbierać punkty oraz wymieniać je na rabaty przy zakupach w salonach obu marek. Lojalni klienci otrzymują pierwszeństwo korzystania z wyprzedaży, specjalne akcje promocyjne i rabatowe, bieżącą informację o kolekcjach. Na koniec 2017 roku The Men's World Club posiadał 1,3 mln uczestników, co dało wzrost o 19% r/r. Osobny program lojalnościowy posiada marka Deni Cler. Deni Club oferuje rabaty i prezenty jak również dostęp do unikatowej oferty produktów i usług przeznaczonych dla uczestniczek. Program marki zgromadził ponad 40 tys. uczestniczek, 12% więcej r/r. Popularnością cieszy się też program lojalnościowy marki W.KRUK – Klub Dla Przyjaciół W.KRUK. Na koniec 2017 roku posiadał on 1,1 mln uczestników, co dało wzrost o 20% r/r. Przystępując do programu lojalnościowego, w zamian za dokonane zakupy uzyskuje się punkty, które dają możliwość rabatu przy zakupach jak i naprawach biżuterii. Łącznie na poziomie Grupy Kapitałowej liczba lojalnych klientów wyniosła 2,4 mln osób, wzrost o 19% r/r.

2.3. Strategia Grupy Kapitałowej

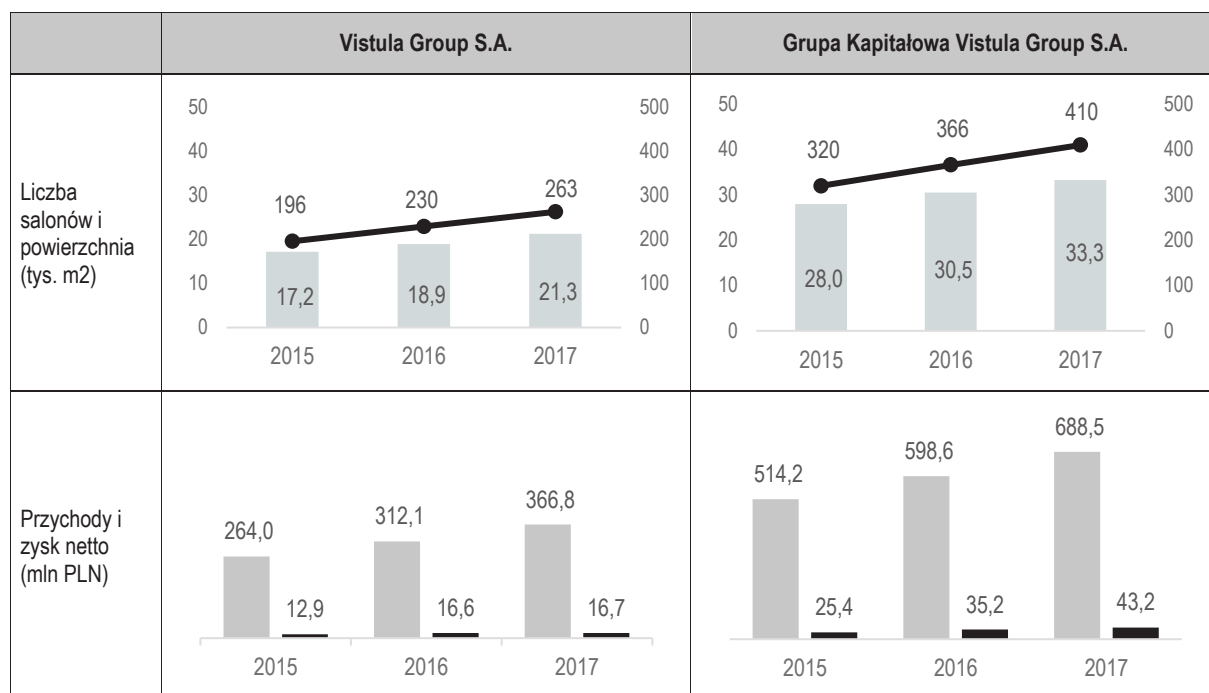
Nadrzędnym celem strategii jest wzrost wartości Spółki i Grupy Kapitałowej. Priorytetem dla Zarządu jest zrównoważony rozwój organiczny, zarówno w segmencie odzieżowym jak i w segmencie jubilerskim. Wzrost organiczny budowany jest na czterech filarach: (1) konsekwentny wzrost powierzchni Grupy Kapitałowej, (2) rozwój sprzedaży internetowej, (3) ciągle doskonalenie produktów i podążanie za preferencjami klientów jak również (4) efektywny marketing, zwiększający rozpoznawalność marek.



Grupa Kapitałowa zamierza kontynuować konsekwentny rozwój powierzchni handlowej w kraju poprzez pozyskiwanie nowych lokalizacji na salony własne najważniejszych marek jak również kontynuować rozwój poprzez powierzchnię franczyzową (również w jubilerskiej marce W.KRUK). Niezmiennym celem Grupy Kapitałowej jest bycie jak największym beneficjentem popularyzacji zakupów przez internet. Po wprowadzonych usprawnieniach w logistyce dostaw, Grupa spodziewa się kontynuacji dynamicznych wzrostów w sprzedaży internetowej. Celem Grupy Kapitałowej pozostaje też utrzymanie dyscypliny kosztowej w obu segmentach. Jednocześnie, Zarząd widzi możliwości uzupełnienia portfela posiadanych marek poprzez akwizycje. W obszarze zainteresowania pozostają projekty detaliczne o rozpoznawalnych markach i uznanej pozycji rynkowej, które mogłyby wzmocnić silną trzecią pozycję Grupy Kapitałowej wśród notowanych na GPW spółek z segmentu sprzedaży detalicznej.



Wyniki finansowe kilku ostatnich lat pokazują, iż obrona przez Zarząd Spółki i Grupy Kapitałowej strategia jest słuszna. Zarówno Spółka jak i Grupa Kapitałowa konsekwentnie rozwijają się w organiczny sposób, zwiększając liczbę salonów, sprzedaż jak również zyski.



2.4 Nagrody i wyróżnienia

Marki Grupy Kapitałowej zyskały szereg nagród i wyróżnień konsumentów. Poniżej zaprezentowano wybrane z nich dotyczące lat 2017 i 2016:

- W 2018 roku marka Vistula otrzymała tytuł *Doskonałość Mody Twojego Stylu* za Robert Lewandowski Collection 2017.
- W 2016 roku marka Vistula otrzymała trzeci raz z rzędu nagrodę Business Traveller Poland w kategorii *Najlepsza marka ubraniowa dla biznesu*.
- W 2017 roku marka Wólczanka uplasowała się na trzecim miejscu w rankingu mocy marek w kategorii Odzież i obuwie prowadzonym przez dziennik Rzeczpospolita w ramach plebiscytu *Polskie Marki Sukcesu* (XIII edycja).
- W 2017 roku marka Wólczanka uzyskała pierwsze miejsce w plebiscycie Top Avanti organizowanym przez magazyn AVANTI w kategorii Odzież.
- Marka W.KRUK otrzymała statuetki *Doskonałość Mody Twojego Stylu* w 2017 w kategorii zegarki super ekskluzywne dla marki Rolex, a w 2016 w kategorii akcesoria ekskluzywne za limitowaną kolekcję akcesoriów W.KRUK. We wcześniejszych latach marka otrzymała cztery inne wyróżnienia za kolekcje jubilerskie.
- Flagowy koncept salonu W.KRUK w Galerii Posnania został nagrodzony tytułem *Best Shop Concept 2016*.
- W.KRUK otrzymał tytuł *Created in Poland Superbrands* za 2016/2017 (wcześniejsza nagroda za lata 2014/15), a marce Rolex, której W.KRUK S.A. jest dystrybutorem przyznano tytuł *Superbrands 2016/2017* (wcześniej za lata 2014/15).
- Dziennik Rzeczpospolita przyznał drugie miejsce marce W.KRUK w rankingu mocy marki w kategorii produkty niespożywcze rankingu *Najcenniejsze polskie marki* za lata od 2010 do 2016.


3. Ład korporacyjny (corporate governance)

Vistula Group S.A. i Grupa Kapitałowa Vistula Group S.A. przykładają dużą wagę do ładu korporacyjnego. Jako podmiot notowany na Giełdzie Papierów Wartościowych w Warszawie, Grupa prowadzi otwartą komunikację z uczestnikami rynku kapitałowego. Stosuje się również do Dobrych Praktyk Giełdowych 2016.

Kontrolę nad Spółką i Grupą Kapitałową sprawują akcjonariusze, czyli właściciele, którzy wyrażają swoją wolę poprzez Zgromadzenie Akcjonariuszy. Zwyczajne Walne Zgromadzenie Akcjonariuszy odbywa się do 6 miesięcy

po zakończeniu roku obrotowego, natomiast w wyjątkowych sytuacjach zbiera się Nadzwyczajne Walne Zgromadzenie Akcjonariuszy. Zwyczajne Walne Zgromadzenie zatwierdza sprawozdania finansowe za poprzedni rok obrotowy oraz sprawozdania z działalności Spółki i Grupy Kapitałowej, podejmuje uchwałę o podziale zysku lub pokryciu straty, wybiera lub dokonuje zmian w Radzie Nadzorczej, jak również udziela absolutorium członkom Zarządu i Rady Nadzorczej Spółki za poprzedni rok obrotowy. Do kompetencji Walnego Zgromadzenia należy również m.in. zmiana przedmiotu działalności Spółki, zmiana Statutu, podwyższenie lub obniżenie kapitału zakładowego, połączenie, podział lub przekształcenie Spółki. Nadzwyczajne Walne Zgromadzenie zwołuje Zarząd Spółki z własnej inicjatywy lub z inicjatywy akcjonariuszy reprezentujących, co najmniej 1/20 (jedną dwudziestą) kapitału zakładowego Spółki. Nadzwyczajne Walne Zgromadzenie powinno zostać zwołane w terminie 2 tygodni od momentu zgłoszenia wniosku przez uprawnione podmioty. Akcjonariat Spółki i Grupy Kapitałowej jest rozproszony – największy akcjonariusz nie przekracza 20% głosów na Walnym Zgromadzeniu, a sześciu znaczących akcjonariuszy posiada łącznie 66,4% głosów na Walnym Zgromadzeniu. Większość z wymienionych akcjonariuszy posiada akcje Spółki co najmniej od kilku lat, uczestniczą oni w kształtowaniu działalności Spółki i Grupy Kapitałowej poprzez reprezentantów w Radzie Nadzorczej. Spółka posiada znaczący udział akcji wolnych w obrocie (tzw. free-float), a akcjonariat w większości składa się z inwestorów finansowych.

Walne Zgromadzenie wybiera Radę Nadzorczą, która sprawuje w imieniu akcjonariuszy nadzór nad Spółką i nad pracami Zarządu. Zgodnie ze Statutem Spółki, Rada Nadzorcza może liczyć od 5 do 6 członków a jej kadencja trwa 3 lata. Obecnie Rada Nadzorcza Vistula Group S.A. liczy 6 osób. Ze względu na znaczący udział inwestorów finansowych, 5 z 6 członków Rady Nadzorczej to członkowie niezależni. Rada Nadzorcza jest zróżnicowana pod kątem doświadczeń zawodowych jej przedstawicieli jak i płci. Posiedzenia Rady odbywają się przynajmniej raz na kwartał. Do kompetencji Rady Nadzorczej należy m.in.: badanie i ocena sprawozdania finansowego i sprawozdania Zarządu z działalności Spółki i Grupy Kapitałowej czy wybór biegłego rewidenta. W ramach Rady Nadzorczej działa stały Komitet Audytu, w skład którego wchodzi trzy osoby. Rada Nadzorcza wybiera także Zarząd, którego celem jest bieżące zarządzanie Spółką i Grupą Kapitałową. Dodatkowo, Rada zatwierdza regulamin Zarządu oraz ustala wynagrodzenie członków Zarządu. Zarząd składa się od 3 do 6 osób, a jego kadencja trwa 3 lata (podobnie jak kadencja Rady Nadzorczej). Wynagrodzenie Zarządu składa się z dwóch elementów: wynagrodzenia pieniężnego (wynagrodzenie zasadnicze oraz ewentualny bonus uzależniony od wyników Grupy Kapitałowej i realizacji jej planów rozwojowych) oraz z wynagrodzenia w formie warrantów subskrypcyjnych uprawniających do objęcia akcji Vistula Group S.A. w ramach programu motywacyjnego (opartego o wyniki Grupy Kapitałowej oraz kurs akcji), które łączy cel Zarządu z celem akcjonariuszy jakim jest budowanie wartości.



▷
WYBIERA



▷
WYBIERA



WALNE ZGROMADZENIE AKCJONARIUSZY

- raz do roku ma miejsce Zwyczajne Walne Zgromadzenie
- w wyjątkowych sytuacjach ma miejsce Nadzwyczajne Walne Zgromadzenie
- Walne Zgromadzenie zwołuje Zarząd z własnej inicjatywy, na wniosek Rady Nadzorczej lub na wniosek akcjonariusza dysponującego 1/20 kapitału
- wybiera Radę Nadzorczą, daje absolutorium RN i Zarządowi, zatwierdza sprawozdania finansowe

RADA NADZORCZA

- składa się z 5 do 6 członków
- kadencja trwa 3 lata
- sprawuje nadzór nad działalnością Spółki i Grupy
- powołuje Zarząd i zatwierdza wybrane najważniejsze decyzje
- posiedzenie odbywa się minimum raz na kwartał
- niezależni członkowie tworzą stały Komitet Audytu

ZARZĄD

- składa się z 3-6 osób
- kadencja trwa 3 lata
- reprezentuje Spółkę i Grupę Kapitałową
- podejmuje najważniejsze decyzje
- przygotowuje strategię wzrostu organicznego, odpowiada za przejęcia
- dwuosobowa reprezentacja

SKŁAD

PZU OFE	17,17%	Jerzy Mazgaj, Przewodniczący Rady Nadzorczej	Grzegorz Pilch Prezes Zarządu
Ipopema TFI	12,59%	Katarzyna Basiak-Gała	
Jerzy Mazgaj i podmioty powiązane	12,04%	Artur Małek	Mateusz Żmijewski Wiceprezes Zarządu
NN OFE	10,09%	Beata Pawłowska-Czerwińska	
Quercus TFI	8,21%	Ryszard Petru	
Colian Holding	6,30%	Grażyna Sudzińska-Amroziewicz	Erwin Bakalarz Członek Zarządu
Pozostały free-float	33,6%		

4. Interesariusze

Zarząd przeprowadził analizę swoich interesariuszy pod kątem: (1) ich wpływu na Spółkę i Grupę Kapitałową oraz poszczególne elementy łańcucha wartości, (2) wpływu Spółki i Grupy Kapitałowej na poszczególne grupy interesariuszy, (3) zainteresowania działaniami Spółki i Grupy Kapitałowej oraz (4) częstości kontaktów. Na tej podstawie wyodrębniono siedem najważniejszych grup interesariuszy, którymi są: (1) akcjonariusze i instytucje finansujące, (2) dostawcy, (3) klienci, (4) partnerzy biznesowi, (5) pracownicy, (6) instytucje państwowe jak i (7) społeczność lokalna. Za wyjątkiem pracowników Spółki i Grupy, pozostali interesariusze to podmioty zewnętrzne.

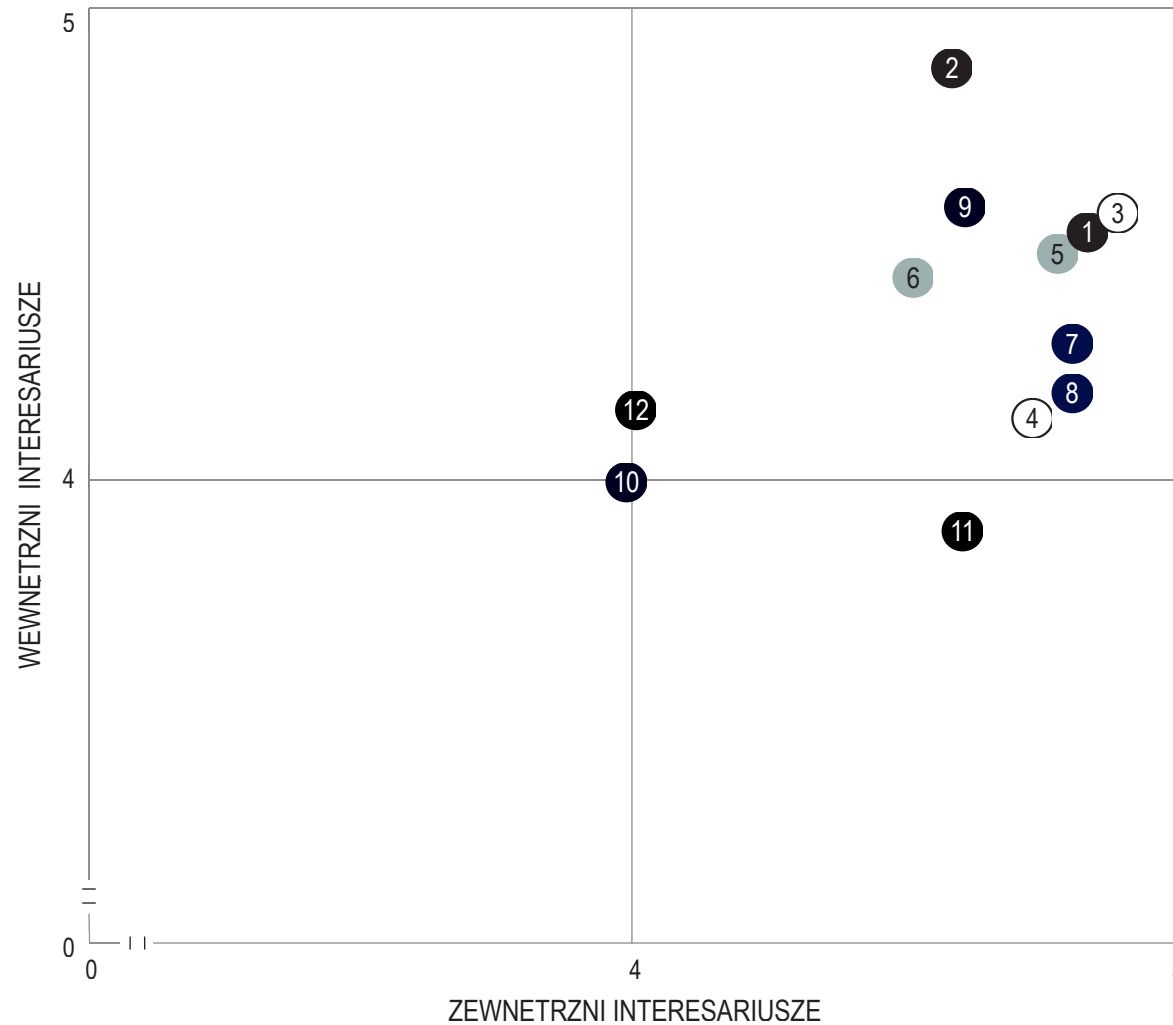
Dla każdej z tych grup interesariuszy Zarząd zidentyfikował najważniejsze kwestie, sposoby zaangażowania jak i sposoby działania na rzecz danej grupy. Dodatkowo, Grupa Kapitałowa przeprowadziła ankietę wśród swoich interesariuszy (za wyjątkiem administracji państwowej), aby upewnić się, czy potrzeby interesariuszy są poprawnie zidentyfikowane. Interesariusz uczestniczący w ankiecie mógł przyznać danemu zagadnieniu od zera (niestotne) do pięciu (najistotniejsze) punktów. Łącznie w konsultacjach wzięło udział 300 interesariuszy oraz 21 osób z wewnętrznej kadry menedżerskiej. Odpowiedzi interesariuszy zorientowane były na kwestie etyczne, społeczne oraz pracownicze. W mniejszym stopniu dotyczyły kwestii środowiskowych oraz przeciwdziałania korupcji, co odzwierciedla charakter modelu biznesowego zarówno Spółki i Grupy Kapitałowej. Analiza zgromadzonych odpowiedzi wykazała, iż Grupa Kapitałowa poprawnie zidentyfikowała najważniejsze dla swoich interesariuszy kwestie. Wyniki analizy interesariuszy jak i powstała macierz istotności zostaną wykorzystane przez Zarząd do dalszego ulepszania polityk mających na celu jak największe spełnienie oczekiwań interesariuszy.



Tabela interesariuszy Vistula Group S.A. i Grupy Kapitałowej Vistula Group. S.A.

	Akcjonariusze i instytucje finansujące	Dostawcy	Klienci	Partnerzy biznesowi	Pracownicy	Instytucje państwowe	Spoleczność lokalna
Kim są?	Grono akcjonariuszy to zróżnicowana grupa, w której znajdują się osoby prywatne, inwestorzy instytucjonalni (fundusze TFI i OFE, reprezentowane często przez analityków giełdowych) oraz inne spółki giełdowe. Instytucje finansujące to głównie banki.	Dostawcy to podmioty, które: (1) dostarczają tkaniny, dodatki do produkcji ubrań, (2) produkują na zlecenie odzież, oraz (3) u których zlecana jest produkcja biżuterii lub kupowane są wyroby gotowe. Wśród dostawców są podmioty krajowe i zagraniczne.	Osoby, które identyfikują się z markami Grupy, odwiedzają salony oraz sklepy internetowe tych marek oraz kupują i korzystają z produktów oferowanych przez marki.	Partnerzy biznesowi inni niż dostawcy to: (1) operatorzy centrów handlowych, w których znajdują się salony marek Grupy, (2) franczyzobiorcy, którzy prowadzą salony wszystkich marek Grupy, jak i (3) operatorzy logistyczni.	Pracownicy Grupy stanowią różnorodne grono. Grupa posiada zarówno pracowników salonów, jak i pracowników w administracji i produkcji.	Istotnym interesariuszem jest również administracja centralna i samorządowa. Grupa współpracuje z organami państwowymi na wielu szczeblach, zaczynając od Urzędów Skarbowych a kończąc na Izbie Celnej. Ważnym interesariuszem jest też Komisja Nadzoru Finansowego.	Lokalne społeczności to miasta, w których Grupa prowadzi działalność gospodarczą. Są to więc Kraków (siedziba Spółki i spółek z Grupy), Ostrowiec Świętokrzyski (zakład produkcyjny), ale też Poznań (produkcja) i Warszawa (biura).
Dlaczego są dla nas ważni?	Akcjonariusze to właściciele Spółki, a dzięki instytucjom finansującym posiadamy środki do rozwoju. Analitycy giełdowi wyceniają akcje Spółki, wydają raporty i rekomendacje.	Dostawcy są ważną częścią łańcucha dostaw. To oni dostarczają towary i produkty, które sprzedawane są w salonach marek Grupy Kapitałowej.	Zrozumienie i spełnianie potrzeb klientów to priorytet Grupy. To dla klientów tworzymy kolekcje, otwieramy salony, to oni są najważniejszym elementem łańcucha wartości. To na ich satysfakcji koncentrują się wysiłki Grupy.	Dzięki partnerom biznesowym Grupa może dotrzeć do swoich klientów i zaferować im produkty w salonach stacjonarnych i e-sklepach.	Pracownicy to najważniejsi wewnętrzni interesariusze. To oni są siłą napędową Grupy - zarządzają nią, rozwijają ją oraz kontaktują się z klientem.	Jesteśmy polską spółką, która płaci podatki w Polsce, ważna jest dla nas percepcja transparentnego podmiotu, którego podatki wykorzystywane są do rozwoju kraju.	Osoby żyjące i pracujące w regionach i miastach, w których Grupa posiada i/lub rozbudowuje swoją obecność, jak też rodziny pracowników Grupy.
Jak się angażujemy?	Priorytetem Zarządu jest budowanie wartości – ten nadrzędny cel przyświeca decyzjom Zarządu zarówno w odniesieniu do strategii wzrostu organicznego (koncentracja na wzroście przychodów i zysków) jak i strategii akwizycyjnej (uzupełnianie portfela marek na korzystnych warunkach). Zarząd stawia na jakość i transparentność publikowanych informacji finansowych i operacyjnych. Oprócz raportów bieżących i okresowych Grupa przygotowuje prezentacje i pliki w formacie excel do wyników kwartalnych. Materiały są dostępne na stronie internetowej. Zarząd kładzie nacisk na dialog, regularnie spotykając się z akcjonariuszami (instytucjonalnymi i indywidualnymi) na konferencjach wynikowych lub poświęconych spółom giełdowym. Zarząd prowadzi też otwarty dialog z instytucjami kredytującymi.	Grupa kładzie nacisk na długoterminowe relacje z dostawcami, oparte na wzajemnym szacunku oraz zaufaniu. Wychodząc naprzeciw oczekiwaniom swoich partnerów, Grupa stara się z wyprzedzeniem planować proces produkcyjny (w szczególności w segmencie odzieżowym), umożliwiając dostosowanie swoich kalendarzy produkcyjnych. Dodatkowo, w relacjach Grupa bierze pod uwagę kwestie płatności. Średni termin zapadalności faktur wystawionych dla Grupy Kapitałowej uległ skróceniu prawie o 20% r/r w 2017 roku, osiągając 37 dni.	Celem Grupy jest jak najlepszy <i>customer experience</i> . Marki Vistula i Wólczanka stawiają na nowoczesne wzornictwo, bardzo dobry warsztat krawiecki jak i dopasowanie do zmieniającego się stylu życia klientów. Deni Cler stawia na wysoką jakość tkanin, kolekcje łączące klasykę z nowoczesnością oraz nowoczesne salony. Marka W.KRUK kładzie nacisk na różnorodną biżuterię, kolekcje okazjonalne, jak i szeroką ofertę zegarków. Dodatkowo, Grupa inwestuje w usprawnienia działania sklepów internetowych. Kadra zarządzająca słucha też klientów monitorując wskaźniki satysfakcji, zbierając ich opinie w salonach, komunikując się z nimi poprzez m.in. newslettery, social media czy strony internetowe marek.	Grupa utrzymuje długoterminowe relacje z wszystkimi najważniejszymi operatorami centrów handlowych. Dzięki indywidualnym spotkaniom oraz zaangażowaniu, Grupa pozyskuje nowe lokalizacje, na korzystnych dla obu stron warunkach. Silna pozycja marek pozwala Grupie również na pozyskiwanie nowych franczyzobiorców, dzięki którym Grupa może rozwijać sieć, otwierać salony w nowych mniejszych miastach. Grupa stawia również na partnerskie relacje z operatorami logistycznymi, którzy wspierają w operacjach związanych z naszą działalnością on-line i off-line.	Kadra zarządzająca prowadzi otwarty dialog z pracownikami, m.in. organizując cykliczne spotkania Zarządu i kadry menedżerskiej z pracownikami. Pracownicy salonów odbywają regularne spotkania z regionalnymi kierownikami sprzedaży. Grupa zapewnia stabilne zatrudnienie z możliwością rozwoju. Kadra zarządzająca monitoruje poziom zarobków w stosunku do konkurencji, a Grupa oferuje pracownikom pozafinansowe wsparcie w postaci szkoleń czy dopłat do karty Multisport.	Grupa terminowo dostarcza sprawozdania finansowe oraz rozliczenia podatkowe, regulujemy zobowiązania społeczne i podatkowe. Przedstawiciele Grupy uczestniczą w dialogu z instytucjami państwowymi na każdym szczeblu.	Grupa zapewnia stabilne i korzystne zatrudnienie pracownikom, przez co pozytywnie wpływa na ich rodziny oraz lokalne społeczności. Grupa jest ważnym pracodawcą w Krakowie oraz Ostrowcu Świętokrzyskim. Grupa współpracuje z lokalnymi uczelniami (np. Krakowskie Szkoły Artystyczne – z kierunkiem Szkoła Artystycznego Projektowania Ubioru), wspomaga studentów w tworzeniu wybranych prac magisterskich oraz oferuje staże. Jednocześnie, Grupa dołącza starań, aby zakłady produkcyjne w jak najmniejszy sposób wpływały na środowisko..
Jakie kwestie są dla nich najważniejsze?	Budowa wartości, wzrost sprzedaży i zysków, przejrzyste raporty okresowe, szczegółowe prezentacje kwartalne, regularne spotkania z Zarządem.	Długoterminowe relacje, możliwość zaplanowania produkcji z odpowiednim wyprzedzeniem, przejrzystość procesu zamówień, jak również terminowe płatności.	Kompetentna i kulturalna obsługa w salonach, jakość produktu oraz odpowiadająca jej cena, dbałość o relacje z klientem, bezpieczeństwo przetwarzanych danych osobowych oraz dogodna lokalizacja salonu.	Długoterminowe relacje, przejrzystość i korzystne warunki współpracy, terminowa zapłata zobowiązań oraz zatowarowanie salonów (franczyzobiorcy).	Stabilność zatrudnienia, elastyczny czas pracy, dogodne warunki pracy, konkurencyjny poziom wynagrodzenia, przejrzysta ścieżka kariery i możliwość szkoleń.	Przestrzeganie prawa, maksymalizacja podatków, zwiększanie zatrudnienia, terminowe regulowanie zobowiązań socjalnych i podatkowych, polityka antykorupcyjna, zapewnienie pracownikom bezpiecznych warunków pracy.	Wpływ na środowisko, bycie ważnym i pożądanym pracodawcą w regionie, zaangażowanie w lokalną społeczność, wsparcie lokalnych inicjatyw i fundacji, inwestycje w regionie.

Macierz istotności interesariuszy Vistula Group S.A. i Grupy Kapitałowej Vistula Group S.A.



Uczestnicy rynku kapitałowego i instytucje finansujące

- 1 Budowanie wartości spółki
- 2 Wzrost sprzedaży i zysków

Dostawcy

- 3 Długoterminowe relacje
- 4 Terminowe płatności

Klienci

- 5 Kompetentna i kulturalna obsługa w salonach
- 6 Dbalność o relacje z klientami

Partnerzy biznesowi

- 7 Długoterminowe relacje
- 8 Przejrzystość warunków współpracy

Pracownicy

- 9 Stabilność zatrudnienia
- 10 Elastyczny czas pracy

Społeczność lokalna

- 11 Wpływ na środowisko
- 12 Ważny i pożądaný pracodawca

5. Polityka społeczna i pracownicza

Kwestie społeczne i pracownicze są istotne dla Spółki i Grupy Kapitałowej, dotyczą one bowiem interesariuszy wewnętrznych czyli pracowników, jak i interesariuszy zewnętrznych czyli rodziny pracowników, lokalne społeczności, jak również klientów. Około 70% naszych pracowników zatrudnionych jest w salonach, a około 75% pracowników odpowiedzialnych jest za zadowolenie klienta – są to doradcy klienta, sprzedawcy oraz kierownicy salonów i regionalni managerowie sprzedaży. W relacjach pracowniczych Grupa stawia na różnorodność, możliwości rozwoju, szkolenia, przejrzystą ścieżkę kariery oraz rynkowe wynagrodzenie. W relacjach społecznych Grupa angażuje się w promocję sportu jak również wartościowych akcji społecznych.

Na koniec 2017 roku Grupa Kapitałowa zatrudniała w przeliczeniu na etaty 2 447 osoby, o ok. 6% więcej r/r. Umowy o pracę były podstawowym sposobem zatrudniania pracowników. Zarówno w 2016 jak i 2017 stanowiły 96% wszystkich umów na poziomie Grupy Kapitałowej (pozostałe umowy to umowy zlecenia lub inne umowy cywilne). Największym pracodawcą w obrębie Grupy Kapitałowej jest Vistula Group S.A. (Spółka), która w przeliczeniu na etaty zatrudniała 1 144 osoby, 6% więcej r/r. W 2017 roku Grupa Kapitałowa przyjęła 888 osób (w przeliczeniu na etaty), a odeszło z niej 761 osób, z czego przeważającą liczbę stanowią pracownicy salonów. Polityka zarządzania personelem opiera na strukturze dyrektorów, kierowników i menadżerów średniego szczebla. Struktury te różnią się w zależności od miejsca zatrudnienia (administracja/centrala, salony czy produkcja). Kwestie pracownicze oraz bezpieczeństwa i higieny pracy regulowane są w Grupie Kapitałowej zgodnie z polskim prawem. Najważniejszym aktem normatywnym powszechnie obowiązującym, regulującym obszar pracowniczy jest Kodeks Pracy. W Spółce i Grupie Kapitałowej wdrożono szereg regulacji dotyczących obszaru pracowniczego, m.in.: Regulamin Pracy, Regulamin Wynagradzania, Regulamin Zakładowego Funduszu Świadczeń Socjalnych. W Vistula Group i w Grupie Kapitałowej regulaminy te regulują: organizację i porządek w procesie pracy (w tym godziny pracy), związane z tym prawa i obowiązki pracownika, możliwość wzięcia urlopu, sposób informowania o zwolnieniach, sposób i czas zapłaty wynagrodzenia, jak również wykaz prac wzbronionych pracownikom młodocianym i kobietom.

Zatrudnienie na koniec roku (etaty)	2016	2017
Grupa Kapitałowa Vistula Group S.A.	2 314	2 447
Segment odzieżowy	1 494	1 549
Segment jubilerski	820	898
Vistula Group S.A.	1 079	1 144

Cenimy różnorodność, dajemy równe szanse

Grupa Kapitałowa uznaje, że dostępność szerokiej puli talentów pomaga w rozwoju organizacji jako całości. Z tego względu odmienność i różnorodność są cenione wśród pracowników. To właśnie efekt kumulacji i współdziałania różnych doświadczeń i kompetencji pozwala na nieustanny rozwój organizacji. Zarząd podziela pogląd, że rozwój Spółki i Grupy oraz realizacja celów biznesowych będą skuteczniejsze, jeśli dostrzeże się i wykorzysta różne doświadczenia oraz potrzeby występujące w organizacji i w jej otoczeniu. Grupa szanuje pracowników bez względu na wiek, płeć, wyznanie, różnice w poglądach, odmienność kulturową czy orientację seksualną. Grupa przykładą wagę, aby żaden z wewnętrznych dokumentów nie stał w sprzeczności z polityką równouprawnienia płci oraz różnorodności. W wewnętrznych regulaminach nie znajduje się informacja o tym, by którakolwiek płeć czy grupa miała utrudniony bądź ułatwiony dostęp do wiedzy, świadczeń, przywilejów czy też byłaby w szczególny sposób obciążona obowiązkami. Podejście to odzwierciedlają wskaźniki niefinansowe. Na poziomie Grupy Kapitałowej: (1) zatrudnione są osoby w różnym wieku (57% pracowników to osoby między 30 a 50 rokiem życia), (2) prowadzone są działania, aby zbilansować zatrudnienie według płci (88% pracowników to kobiety), (3) zatrudnione osoby posiadają

różny staż prac (42% pracowników posiada staż pracy między 1 a 5 lat). Grupa zatrudnia również osoby niepełnosprawne. W 2017 r. w Grupie Kapitałowej zatrudnionych było 77 osób niepełnosprawnych 10% więcej r/r, a w Vistula Group S.A. 8 osób na koniec 2017 roku, 33% więcej r/r.

Grupa Kapitałowa Vistula Group S.A.– podział zatrudnionych osób w przeliczeniu na etaty według		
	2016	2017
WIEKU	<p>powyżej 50 lat 11%</p> <p>do 30 lat 31%</p> <p>30-50 lat 58%</p>	<p>powyżej 50 lat 12%</p> <p>do 30 lat 31%</p> <p>30-50 lat 57%</p>
PŁCI	<p>Mężczyźni 13%</p> <p>Kobiety 87%</p>	<p>Mężczyźni 12%</p> <p>Kobiety 88%</p>
STAŻU PRACY	<p>ponad 5 lat 35%</p> <p>do 1 roku 23%</p> <p>1 - 5 lat 42%</p>	<p>ponad 5 lat 34%</p> <p>do 1 roku 24%</p> <p>1 - 5 lat 42%</p>
MIEJSCA ZATRUDNIENIA	<p>Produkcja 13%</p> <p>Administracja 19%</p> <p>Salony 68%</p>	<p>Produkcja 12%</p> <p>Administracja 19%</p> <p>Salony 69%</p>

Oferujemy możliwości rozwoju

Ścieżki kariery w Grupie Kapitałowej związane są bezpośrednio z działem, w którym pracownik rozpoczyna pracę. Ze względu na liczebność działu, największa rozpiętość rozwoju kariery oferowana jest w dziale handlowym, czyli w salonach Grupy Kapitałowej. Dostępne możliwości to rozwój w kierunku kierownika salonu sprzedaży, kierownika regionalnego czy visual merchandisera. Pracownicy centrali i administracji rozwijają się w ramach ścieżek eksperckich, które dają większe możliwości rozwoju niż awanse pionowe (z uwagi na niewielką reprezentację ilościową tych stanowisk). Każdy pracownik posiada równe szanse w drodze do awansu. Grupa Kapitałowa maksymalizuje

ilość wewnętrznych promocji, w szczególności w salonach. Pozwala to na rozwój kadry, daje gwarancję ciągłości wiedzy o standardach sprzedaży w obrębie salonu, jak również zwiększa zaangażowanie pracowników i świadomość marki. Dopiero, jeśli rekrutacja wewnętrzna nie przynosi spodziewanych efektów, uruchamiana jest rekrutacja zewnętrzna. W przypadku stanowisk w centrali, zwyczajowo uruchamia się w tym samym momencie rekrutację zewnętrzną (publikację ogłoszenia na zewnętrznych portalach pracy) oraz rekrutację wewnętrzną (ogłoszenie umieszczone na stronie korporacyjnej, widoczne dla wszystkich), najczęściej bowiem stanowiska te wymagają specjalistycznej wiedzy dostępnej niewielkiemu gronu ekspertów. W sytuacji, gdy pracownik jest zainteresowany opublikowanym wakatem, bierze udział w rekrutacji na równych zasadach, co kandydaci zewnętrzni po uprzednim otrzymaniu zgody swojego przełożonego na taki krok.

Vistula Group S.A. – podział zatrudnionych osób w przeliczeniu na etaty według		
	2016	2017
WIEKU	<p>powyżej 50 lat 8%</p> <p>do 30 lat 41%</p> <p>30-50 lat 51%</p>	<p>powyżej 50 lat 8%</p> <p>do 30 lat 39%</p> <p>30-50 lat 53%</p>
PŁCI	<p>Mężczyźni 16%</p> <p>Kobiety 84%</p>	<p>Mężczyźni 14%</p> <p>Kobiety 86%</p>
STAŻU PRACY	<p>ponad 5 lat 40%</p> <p>do 1 roku 24%</p> <p>1 - 5 lat 36%</p>	<p>ponad 5 lat 41%</p> <p>do 1 roku 23%</p> <p>1 - 5 lat 36%</p>
MIEJSCA ZATRUDNIENIA	<p>Administracja 22%</p> <p>Salony 78%</p>	<p>Administracja 22%</p> <p>Salony 78%</p>

Możliwości rozwoju pracowników nie ograniczają się do awansów. Grupa Kapitałowa oferuje pracownikom również dostęp do szkoleń. Grupa oferuje szkolenia stanowiskowe, w tym związane z pełnionymi obowiązkami, szkolenia rozwojowe (np. szkolenia językowe, obecnie: angielski, włoski, czeski) oraz szkolenia menadżerskie. Pracownicy są delegowani na konkretne jednostki szkoleniowe wraz z całym zespołem pracowniczym, indywidualnie lub też pracownik sam wychodzi z inicjatywą wzięcia udziału w szkoleniu, na co może otrzymać zgodę po uzasadnieniu jego przydatności dla rozwoju jego kompetencji pracowniczych. W szczególności dla pracowników pionu sprzedaży Grupa Kapitałowa organizuje cykliczne i regularne szkolenia produktowe i sprzedażowe, które pozwalają uzyskiwać kompetencje rzeczowego doradcy klienta. Z kolei rozpoczynający pracę w Grupie Kapitałowej biorą udział w specjalnie przygotowanym procesie adaptacyjnym do pracy w salonie sprzedaży i branży. Grupa oferuje też specjalne szkolenia dla pracowników centrali. Są to szkolenia związane z podnoszeniem kwalifikacji na konkretnym stanowisku (w dziale reklamacji, w dziale produktu) jak i szkolenia dla działów finansów i sprawozdawczości. Szkolenia te są objęte systemem lojalnościowym z pracownikami. Jednocześnie, oferując pracownikom rozwój, Grupa Kapitałowa nie zapomina o ocenie pracowników, informacji zwrotnej oraz rynkowym wynagrodzeniu, którego poziom jest monitorowany przez dostęp do raportów płacowych.

Promujemy sport i zdrowy styl życia

Grupa Kapitałowa angażuje się w kampanie oraz inicjatywy, które uważa za wartościowe dla swoich interesariuszy a także zgodne z wizerunkiem marek oraz wartościami Grupy Kapitałowej. Vistula Group S.A. w szczególności angażuje się w promocję sportu, będąc partnerem znanych i cenionych polskich sportowców z różnorodnych dziedzin sportu. Komunikacja marketingowa związana ze sportem to nie tylko odświeżenie i zdynamizowanie wizerunku poprzez połączenie go z dziedzinami sportu, które pasują do profilu i zainteresowań klienta marki, ale również promocja pozytywnych postaw takich jak dążenie do celu, konsekwencja oraz sukces. W 2016 roku Vistula Group S.A. została oficjalnym partnerem PZPN (Polski Związek Piłki Nożnej). W ramach tej współpracy marka Vistula dostarcza oficjalne stroje formalne polskiej reprezentacji w piłce nożnej, mając realny wpływ na wizerunek polskiej drużyny podczas oficjalnych mistrzostw. Również w 2016 roku Vistula Group S.A. podpisała umowę z Robertem Lewandowskim, który stał się głównym ambasadorem i twarzą marki Vistula. W ramach kontynuacji współpracy co sezon powstaje nowa limitowana kolekcja sygnowana przez Roberta Lewandowskiego. Dotychczasowe kolekcje okazały się dużym sukcesem wizerunkowym i sprzedażowym, promując sport i piłkę nożną wśród klientów marki. Ponadto latem 2017 roku Vistula Group S.A. podpisała umowę z Kamilem Stochem, Piotrem Żyłą i Dawidem Kubackim, zawodnikami, którzy stanowią trzon polskiej drużyny skoczków narciarskich. W ramach umowy zawodnicy zostali ambasadorem marki Vistula, nosząc jej ubrania formalne i casualowe. Kamil Stoch indywidualnie przygotował mini kolekcję swoich czapek. Także w 2017 roku marka Vistula zawarła umowę sponsoringową z Ocean Challenge Yacht Club, rozpoczynając współpracę od ubrania zawodników na słynne regaty Sydney-Hobart. Celem jest wsparcie polskiego sportu oraz jego popularyzacja jako zdrowego stylu życia.

Inicjatywy związane z promocją polskich sportowców, to nie jedyny obszar związany z promocją aktywnego trybu życia. W 2017 roku Vistula Group S.A. zdecydowała się zaangażować w projekt wsparcia inicjatywy biegu charytatywnego Poland Business Run – Spółka finansowo umożliwiła uczestnictwo w projekcie dwóm drużynom i przy okazji pomogła wesprzeć finansowo osoby po amputacjach lub niepełnosprawności kończyn dolnych. Inicjatywa miała na celu nie tylko wsparcie osób z niepełnosprawnością, ale też promocję aktywnego stylu życia i integrację społeczności lokalnej z biznesem. Pozwoliła pracownikom Spółki pokazać swoje talenty sportowe i zachęciła innych do rozpoczęcia podobnych aktywności. Oprócz wspomnianego zaangażowania Vistula Group S.A., Grupa Kapitałowa oferuje też szkolenia prozdrowotne dla swoich pracowników. Ich tematyka jest szeroka, począwszy od zachowań pomagających dbać o kręgosłup w miejscu pracy, poprzez szerzenie informacji o zdrowym odżywianiu i jego wpływie na zdrowie człowieka aż do instruktażu dotyczącego radzenia sobie z wypaleniem zawodowym w miejscu pracy. Szkolenia te są bezpłatne i dostępne dla wszystkich pracowników. Grupa współfinansuje pracownikom karty Multisport na trzech różnych poziomach intensywności jej użytkowania, a część pracowników objęta jest programem opieki zdrowotnej (stanowiska kierownicze w centrali i salonach sprzedaży) i ubezpieczeniem na życie.

W centrali Grupy Kapitałowej możliwe jest również ustalenie elastycznego czasu pracy, a pracownik może rozpocząć pracę między 7 a 9 rano. Pracownicy salonów pracują w tzw. równoważnym systemie czasu pracy. Kierownicy salonów układając grafiki czasu pracy uwzględniają potrzeby pracowników dotyczące czasu rozpoczynania pracy, dni wolnych, tak aby zabezpieczyć obsadę etatową salonu i przestrzegać obowiązujących przepisów. M.in. z tych

względów zarówno w Spółce jak i Grupie Kapitałowej nadgodziny nie są częste. Łącznie w 2017 roku pracownicy Spółki przepracowali 2 479 nadgodzin, spadek o 48% r/r, a pracownicy Grupy Kapitałowej 12 876 nadgodzin, spadek o 25% r/r.

Kultywujemy rzemiosło i tradycyjne zawody

Tradycja, przywiązanie do wysokiej jakości wykonania i rękodzieła pozostają ważnymi wartościami dla Grupy Kapitałowej. Korzystając z nowoczesnych materiałów, technik oraz wzornictwa, Grupa Kapitałowa kultywuje tradycyjne zawody jakimi są krawiectwo i jubilerstwo. W segmencie odzieżowym Vistula Group S.A. prowadzi działania wspierające proces budowania postrzegania marki jako „Narodowego Krawca”, czyli marki, która kontynuuje tradycję polskiego krawiectwa, dbając o elegancki wygląd Polaków w sytuacjach oficjalnych oraz codziennych. Jednym z obszarów jest współpraca z polskimi sportowcami w reprezentowaniu kraju na oficjalnych międzynarodowych imprezach sportowych. W misję tę wpisuje się także współpraca z państwowymi instytucjami kultury i sztuki. Vistula Group S.A. sponsoruje stroje do wybranych sztuk teatralnych, ubierała pracowników Muzeum Narodowego w Krakowie, a także będzie ubierać pracowników Łazienek Królewskich w Warszawie. Spółka współpracuje z biurem karier wybranych uczelni, a część pracowników współpracuje z uczelniami zawodowymi dzieląc się posiadaną wiedzą dotyczącą sztuki krawiectwa i projektowania ze studentami. Dodatkowo, różne działy w strukturze organizacyjnej Grupy pomagają studentom w tworzeniu wybranych prac magisterskich, dostarczając dane i wyjaśnienia, jak i oferując staże. Na poziomie Grupy Kapitałowej ta działalność jest wzbogacona przez segment jubilerski, który korzysta z precyzyjnych technik rzemiosła artystycznego.

Wspieramy ważne społecznie akcje

W 2017 Grupa Kapitałowa nawiązała współpracę z WOŚP (Wielką Orkiestrą Świątecznej Pomocy). Polegała ona na licytacji możliwości jednodniowego doświadczenia w pracy jako projektant marki Wólczanka. Akcja była promowana pośród pracowników Grupy oraz wśród klientów marki w salonach sprzedaży i we wszelkich kanałach komunikacji marketingowej. W.KRUK natomiast jest partnerem szeregu wydarzeń, w które angażuje się, jako ekspert w dziedzinie najwyższej jakości wzornictwa oraz produkcji biżuterii i akcesoriów. Między innymi projektuje i produkuje wyjątkowe statuetki i nagrody w projektach, które zgodne są z wartościami marki. W.KRUK S.A. jest wieloletnim partnerem Plebiscytu Srebrne Jabłko magazynu PANI, wyróżniającym znane pary, które w danym roku na łamach magazynu PANI opowiedziały historie swojej miłości. W.KRUK S.A. był również partnerem Konkursu *Wyróżnienie Białej Wstążki* Fundacji Jolanty Kwaśniewskiej *Porozumienie bez barier*, w ramach którego firma ufundowała srebrne wstążeczki w postaci przypinek, którymi uhonorowano nagrodzonych.

6. Polityka poszanowania praw człowieka

Grupa Kapitałowa zwraca uwagę na kwestie związane z prawami człowieka w całym łańcuchu dostaw, zaczynając od pracowników, poprzez pracowników swoich dostawców i partnerów biznesowych, jak również klientów.

Poszanowanie praw pracowników

W Grupie Kapitałowej obowiązuje kodeks pracy, który respektuje Konwencje Międzynarodowej Organizacji Pracy. Kodeks obowiązuje wszystkich pracowników, niezależnie od ich pozycji, funkcji, płci i wieku, a Zarząd oraz kadra zarządzająca dokładają starań, aby działał on w praktyce. Szczególną uwagę Grupa przykładła do kwestii równouprawienia płci. Zdecydowana większość ogłoszeń o pracę jest niewrażliwa na kwestię płci kandydata, a decyzje o zatrudnieniu kandydata/ki polegają wyłącznie na ocenie posiadanych kompetencji. Wyjątek stanowi rekrutacja na stanowisko modela technicznego odpowiadającego za przymiarki odzieży z kolekcji marki Vistula, gdzie przyjmowani są mężczyźni. Profil działalności Grupy Kapitałowej odzwierciedla też zainteresowanie społeczeństwa pracą w branży detalicznej. W związku z tym przewagę liczebną przy rekrutacji stanowią panie (ok. 70% aplikacji do centrali Vistula Group S.A. w 2017 roku pochodziło od kobiet, w W.KRUK S.A. ten wskaźnik to ok. 80%). Praktycznie na każdym szczeblu w Grupie Kapitałowej znajdują się kobiety i mężczyźni, dotyczy to salonów, produkcji oraz kadry zarządczej (aktualnie jedynymi wyjątkami od tej zasady są zarządy Vistula Group S.A. i W.KRUK S.A., nominowane przez rady nadzorcze). Grupa skupia się na kompetencjach i umiejętnościach pracowników, zatrudniając pracowników w różnym wieku, bez względu na ich płeć, wyznanie czy narodowość. Umowa franczyzowa

podpisywana z franczyzobiorcami zawiera zapis mówiący o obowiązkowym zatrudnieniu pracowników na umowę o pracę oraz konieczności zatwierdzania systemów premiowych. W przypadku naruszenia któregoś z tych punktów mogą być nałożone kary na franczyzobiorcę.

Grupa Kapitałowa rozpoczęła prace nad kodeksem etycznym na bazie występujących w spółce dominującej i spółkach zależnych utrwalonych praktyk oraz wieloletnich zwyczajów. W Grupie Kapitałowej jako wartości uniwersalne odnoszące się do wszystkich pracowników traktuje się: przejrzyste zasady wynagradzania oraz rozwoju zawodowego jak również bezpieczne i przyjazne środowisko oraz miejsce pracy. Każdy pracownik, który czuje, iż jego prawa są naruszane może zgłosić taką sytuację do Działu HR, bezpośredniego menedżera lub członka Zarządu.

Poszanowanie praw pracowników naszych partnerów biznesowych

Grupa Kapitałowa ma na względzie nie tylko dobro swoich pracowników, ale także pracowników swoich partnerów biznesowych, dostawców czy podwykonawców. Grupa Kapitałowa utrzymuje długoterminowe relacje z dostawcami, oparte na szacunku i zaufaniu. Po wprowadzeniu kodeksu etycznego wewnątrz swoich struktur, Zarząd Grupy planuje rozpocząć prace nad wdrożeniem kodeksu etycznego również u swoich dostawców.

Grupa Kapitałowa uczestniczy w działaniach, których celem jest poszanowanie praw człowieka. W sierpniu 2017 roku Vistula Group S.A. przystąpiła do partnerstwa na rzecz tłumaczenia Wytycznych OECD dotyczących należytej staranności w odpowiedzialności łańcucha dostaw w sektorze tekstylny-odzieżowym i skórzanym. Inicjatorem akcji było Ministerstwo Rozwoju. Do zadań Grupy Kapitałowej, wspólnie z innymi partnerami, należy przetłumaczenie i opracowanie wytycznych, które pomogą polskim przedsiębiorstwom w tworzeniu odpowiedzialnych łańcuchów dostaw. Wytyczne OECD dla przedsiębiorstw wielonarodowych dotyczące należytej staranności w zakresie odpowiedzialności łańcuchów dostaw w sektorze tekstylny – odzieżowym i obuwniczym mają pomóc przedsiębiorstwom we wdrażaniu rekomendacji dotyczących należytej staranności w całym łańcuchu dostaw przemysłu odzieżowo-obuwniczego. Celem jest zapobieganie i przeciwdziałanie potencjalnym negatywnym skutkom działalności przedsiębiorstw oraz ich łańcuchów dostaw, jak i wzmocnienie wzajemnego zaufania między przedsiębiorstwami a społeczeństwami, w których działają.

W ramach odpowiedzialności za łańcuch dostaw, pracownicy Vistula Group S.A. starają się wizytować fabryki głównych producentów przynajmniej raz w roku. Większość europejskich i dalekowschodnich dostawców to duże firmy, które działają w środowisku międzynarodowym od wielu lat i produkują towary dla wielu znanych marek europejskich i światowych. W wielu z nich są przeprowadzane audyty przez ich klientów, jak i niezależne instytucje. Raporty z tych audytów są Spółce udostępniane. Większość dostawców w segmencie odzieżowym, zarówno polskich, jak i zagranicznych, posiada certyfikację OEKOTEX Standard 100 w zakresie wyrobów tekstylnych (tkanin i dodatków) oraz spełnia normy REACH obowiązujące dla producentów z Unii Europejskiej. Stosowne certyfikaty są przez Spółkę weryfikowane. Ponadto niektóre surowce, zwłaszcza tkaniny są przez Spółkę wyrywkowo sprawdzane pod kątem występowania substancji chemicznych i innych niebezpiecznych związków w certyfikowanych laboratoriach badawczych. Do tej pory nie zdarzyło się, aby wyniki badań były poza dopuszczalnymi normami.

Oprócz wizyt u długoterminowych dostawców, pracownicy Spółki dokonują też wizyt w fabrykach potencjalnych dostawców. Wnioski z analizy i inspekcji parku maszynowego, możliwości technicznych oraz warunków pracy są jednym z kryteriów oceny i wyboru dostawcy. Choć Spółka nie zawiera w swoich umowach dotyczących zakupów w segmencie odzieżowym zobowiązań odnoszących się do przestrzegania praw człowieka oraz niezatrudniania i niekorzystania z pracy dzieci, wymaga od swoich dostawców, aby w ich zakładach produkcyjnych były te prawa przestrzegane oraz aby posiadali oni stosowne certyfikaty (np. BSCI) i byli w stanie je przedstawić na żądanie Vistula Group S.A.. Ponieważ Spółka stawia przede wszystkim na jakość produktów, a nie tylko na ich cenę, korzysta z bardziej wyspecjalizowanych producentów, a nie nastawionych głównie na duże wolumeny i niskie koszty. Dodatkowo, znaczny udział produkcji podstawowych produktów sprzedawanych przez Vistula Group S.A. ma miejsce w polskich zakładach, w których przestrzegany jest krajowy kodeks pracy. Dodatkowo produkcja w kraju odbywa się w Polsce na bazie powierzonych własnych tkanin i dodatków, pod nadzorem technologów. W obrębie Grupy Kapitałowej znajduje się zakład produkcyjny, a Vistula Group S.A. współpracuje również z zakładami, które historycznie były jej częścią.

Poszanowanie praw klientów

Cały łańcuch wartości Grupy Kapitałowej oparty jest na kliencie, z myślą o którym tworzone są pomysły i projekty. Z tego względu Grupa dokłada starań, aby produkty powstawały w godziwych etycznych warunkach, aby komunikacja z klientem była oparta na wzajemnym szacunku, aby podmiot, którego produkty są kupowane działał na zasadzie uczciwej konkurencji jak również, aby pozyskane dane osobowe klientów były w odpowiedni i bezpieczny sposób przetwarzane.

Stojąc na straży wizerunku swoich marek, w komunikacji marketingowej Grupa Kapitałowa kładzie szczególny nacisk na etykę działań. Każdy komunikat marketingowy podlega weryfikacji merytorycznej, jak i wizualnej. W pierwszym etapie powstaje zamysł i koncepcja, w drugim konkretne propozycje, a w kolejnym finalne decyzje. Po zakończeniu i w trakcie każdego etapu zamysł i propozycje konsultowane są i poddawane ocenie na wielu poziomach struktury organizacyjnej spółki. Wszystkie opinie, uwagi i wątpliwości brane są pod uwagę celem zminimalizowania ryzyka nieodpowiedniego przekazu marketingowego. Łącznie, komunikat przechodzi przez wielostopniowy proces akceptacji, a mianowicie dział sprzedaży, dział marketingu, następnie dział produktu i na koniec Zarząd. W ten sposób Grupa upewnia się, czy przekazy marketingowe będą zrozumiałe dla klientów, nie naruszają ich godności oraz przekonań. Mimo tej wielostopniowej weryfikacji, zdarzają się sytuacje, w których Grupa rezygnuje z podjętych uprzednio działań marketingowych.

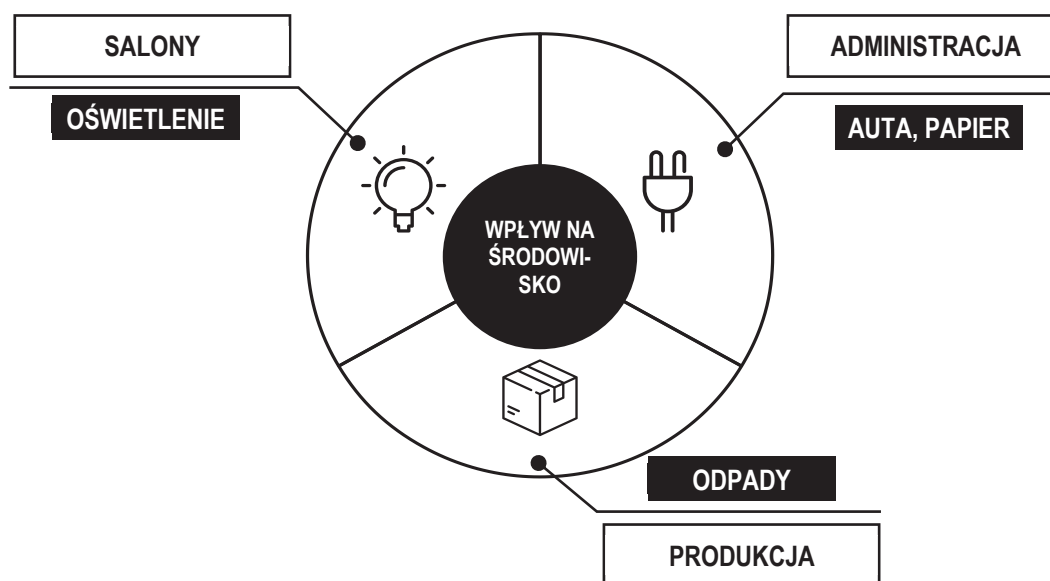
Grupa Kapitałowa szanuje wolną i uczciwą konkurencję, jako podstawowy element prawa klienta do szerokiego wyboru towarów w każdym z segmentów, w których działa. Z tego względu Grupa Kapitałowa nie zgadza się z decyzją Prezesa Urzędu Ochrony Konkurencji i Konsumentów (UOKiK), który w grudniu 2015 roku nałożył na Grupę 0,86 mln zł kary pieniężnej, uznając za praktykę ograniczającą konkurencję zawarcie porozumienia ograniczającego konkurencję na krajowym rynku detalicznej sprzedaży internetowej zegarków, polegającego na ustaleniu minimalnych detalicznych cen sprzedaży zegarków i nakazując zaniechania stosowania ww. praktyk. Grupa Kapitałowa nie zgadza się z decyzją Prezesa UOKiK, w ocenie którego producent i dystrybutorzy zegarków SWATCH ustalali warunki cenowe sprzedaży detalicznej zegarków (ustalenie maksymalnego rabatu). Stanowisko Grupy Kapitałowej pozostaje niezmiennie. Vistula Group S.A., w ramach której w danym momencie znajdowała się marka W.KRUK, nie zawierała i nie pozostaje stroną jakiegokolwiek porozumienia ograniczającego konkurencję, a ceny zegarków będących w ofercie ustalane są samodzielnie. Jedyną umową łączącą Vistula Group S.A. a obecnie W.KRUK S.A. jako osobną spółkę ze Swatch Group (Polska) Sp. z o.o. jest umowa dystrybucyjna, która nie nadaje Swatch Group (Polska) Sp. z o.o. uprawnienia do ingerowania w politykę cenową Vistula Group S.A./W.KRUK S.A. Vistula Group S.A. wniosła odwołanie do Sądu Ochrony Konkurencji i Konsumenta w Warszawie. W sprawie nie został wyznaczony jeszcze pierwszy termin rozprawy.

Grupa Kapitałowa dopełnia należytej staranności w kontekście przechowywania i przetwarzania danych swoich klientów. W sklepach z segmentu odzieżowego proces papierowego zbierania danych z końcem 2017 roku został zamknięty. Obecnie, klienci salonów mogą wprowadzać i edytować swoje dane w systemie mobilnym. Przesyłanie danych jest szyfrowane, a serwery na których dane są przechowywane znajdują się w Grupie Kapitałowej lub u jej sprawdzonych dostawców. Ten model będzie również stopniowo wdrażany w salonach jubilerskich z uwzględnieniem preferencji klientów. Grupa Kapitałowa kończy też przygotowania do wprowadzenia nowych regulacji tzw. RODO dotyczących polityki ochrony danych osobowych, które zaczną obowiązywać 25 maja 2018 roku. Grupa dokonała analizy miejsc i systemów informatycznych, w których przetwarzane są dane jej klientów oraz pracowników oraz miejsc i sytuacji, w których dane klientów powierzone są do przetwarzania innym podmiotom. Obecnie następuje wdrażanie odpowiednich procedur i instrukcji oraz prowadzone będą szkolenia pracowników, a w razie konieczności zmiany organizacyjne i techniczne.

7. Polityka ochrony środowiska

Polityka ochrony środowiska jest ważną kwestią dla Spółki i Grupy Kapitałowej, która dąży do zrównoważonego rozwoju. Celem zarówno Spółki jak i Grupy Kapitałowej jest wzrost organiczny i akwizycyjny przy stopniowym zmniejszaniu swojego wpływu na środowisko. Grupa rozpoczęła prace dotyczące zmniejszenia swojego wpływu na środowisko od gruntownej analizy stanu obecnego. We wrześniu 2017 roku Grupa Kapitałowa przeprowadziła wszechstronny audyt energetyczny w Vistula Group S.A., W.KRUK S.A. oraz Wólczanka Shirts Manufacturing.

Celem zewnętrznego audytu było uzyskanie odpowiedniej wiedzy o profilu istniejącego zużycia energii (elektrycznej, ciepłej) w Grupie Kapitałowej oraz określenie, w jaki sposób i w jakiej ilości możliwe jest uzyskanie opłacalnej oszczędności energii. Zastosowanie zaleceń z audytu umożliwi zmniejszenie zużycia energii, a tym samym zredukuje pośredni wpływ Grupy Kapitałowej na środowisko. Oprócz zaleceń, w ramach audytu przygotowana została też lista możliwych do wykonania inwestycji wraz z ich kosztem oraz okresem zwrotu. Grupa Kapitałowa rozpoczęła stosowanie się do zaleceń audytu, a dodatkowo w ramach posiadanych możliwości finansowych, zamierza dokonać wybranych inwestycji. Celem Grupy Kapitałowej jest uzyskanie korzystniejszych wyników wpływu na środowisko w kolejnym kompleksowym audycie, zaplanowanym na 2021 rok. Ze względu na profil prowadzonej działalności i jej wpływ na środowisko Grupa Kapitałowa wyróżnia trzy miejsca ekspozycji na środowisko naturalne: salony, administracja oraz produkcja, o różnych charakterystykach działania i konsumpcji energii.



Salony Grupy Kapitałowej

Salony Grupy Kapitałowej zlokalizowane są w znaczącej większości w centrach handlowych. Ich największy wpływ na środowisko to zużywana energia elektryczna, ze względu na konieczność odpowiedniego oświetlenia salonów w godzinach pracy. Grupa Kapitałowa systematycznie podejmuje nowe działania dotyczące zużycia energii elektrycznej, aby zracjonalizować wpływ rosnącej liczby salonów na środowisko. Po pierwsze, od połowy 2013 roku Grupa stosuje oświetlenie led w salonach firmowych. Dotyczy to zarówno nowych lokali, jak i remontowanych/modernizowanych. Na koniec 2017 roku Vistula Group S.A. posiadała 137 salonów Vistula i Wólczanka, w których zainstalowano oświetlenie led, co stanowiło 75% własnych salonów (salony franczyzowe nie są zobligowane do instalacji oświetlenia led). Na poziomie Grupy Kapitałowej liczba salonów, w których zainstalowano oświetlenie led na koniec 2017 roku to 242 salony czyli 76% liczby salonów własnych.

Drugim obszarem minimalizacji wpływu salonów na środowisko są zapisy w umowach z centrami handlowymi. Od 2015 roku w umowach zawieranych z centrami handlowymi Grupa Kapitałowa uwzględnia klauzule dotyczące poszanowania środowiska. W zależności od umów, ochrona środowiska tożsama jest z katalogiem opłat eksploatacyjnych, które Grupa Kapitałowa zobowiązana jest uiszczać i wymieniana jako jedna ze składowych ponoszonych opłat lub ujęta jest jako element szczegółowych wytycznych. Wytyczne takie dotyczą: ograniczenia zużycia lub efektywniejszego wykorzystania pobieranej energii, wyboru alternatywnych źródeł energii, zmniejszenia ilości lub efektywniejszego wykorzystania wody lub ścieków, zmniejszenia ilości wytwarzanych odpadów oraz ich sortowanie, jak również zwiększenia lub poprawy efektywności wtórnego wykorzystania odpadów lub surowców. W deklaracjach umownych znajdują się wzajemne zobowiązania do udostępniania informacji, podejmowania wspólnych inicjatyw przy określaniu celów ekologicznych czy organizowanie spotkań mających na celu wymianę informacji pomiędzy wynajmującym a najemcą. Na koniec 2017 roku zarówno na poziomie Vistula Group S.A. jak i Grupy Kapitałowej ok. 34% umów salonów własnych zawierało klauzulę dotyczącą poszanowania środowiska.

Oprócz dwóch najważniejszych inicjatyw, Grupa Kapitałowa prowadzi również szereg innych działań zorientowanych na zmniejszenie wpływu na środowisko. W systemach klimatyzacji w salonach zastosowane są automatyczne czujniki temperatury, dzięki czemu zużycie energii jest minimalizowane. W wybranych lokalach zainstalowane są automatyczne systemy oszczędzania wody. Wszystkie odpady oświetleniowe z salonów utylizowane są przez specjalistyczne firmy zajmujące się utylizacją. Odpady bieżące (papier i plastik) są segregowane i utylizowane przez centra handlowe. Dodatkowo, część opakowań dla klientów wykonanych jest z papieru, choć w wybranych markach używane są też opakowania plastikowe.

Administracja

Administracja Grupy Kapitałowej stanowi drugi obszar, który posiada wpływ na środowisko naturalne. Działania podejmowane w zakresie kwantyfikacji wpływu na środowisko zorientowane są na trzy obszary: auta służbowe, wyjazdy służbowe oraz zużycie materiałów biurowych, w szczególności papieru. Część z polityk jest spisana, część z nich pozostaje kwestią zwyczajową. W ramach swoich obowiązków służbowych, pracownicy koordynujący pracę w terenie korzystają w większości z samochodów służbowych. Przy wyborze aut służbowych Grupa Kapitałowa koncentruje się na leasingu, jako najbardziej efektywnej kosztowo formie.

Choć Grupa nie posiada spisanej polityki dotyczącej podróży służbowych, preferowanym środkiem transportu jest komunikacja kolejowa. Dodatkowo, liczba podróży jest minimalizowana przez zastosowanie nowoczesnych narzędzi na różnych szczeblach i na wielu polach. Po pierwsze, rekrutacje prowadzone do lokalizacji oddalonych geograficznie od centrali Grupy Kapitałowej w Krakowie na pierwszym etapie prowadzone są często z wykorzystaniem nowoczesnych technologii (skype), ograniczając w ten sposób konieczność podróży, zarówno po stronie rekrutera jak i osoby rekrutowanej. Po drugie, dział IT w zakresie wsparcia informatycznego świadczonych dla pracowników Grupy Kapitałowej wykorzystuje oprogramowanie umożliwiające zdalny dostęp do komputerów, eliminując konieczność podróży służbowych związanych z serwisem sprzętu i oprogramowania. Po trzecie, w ramach możliwości Grupa wykorzystuje też rozmowy przez skype'a i wideokonferencje do komunikacji z dostawcami.

Grupa Kapitałowa prowadzi nadzór nad zamówieniami papieru, co powoduje, że jego zużycie jest monitorowane. Podstawowym wyznacznikiem jest koszt zakupu. Urządzenia wielofunkcyjne wykorzystywane w Spółce są skonfigurowane domyślnie na drukowanie w trybie monochromatycznym. Grupa wprowadziła wytyczne dotyczące zasad selektywnego zbierania, magazynowania i przekazywania odpadów. Dodatkowo w spółkach Grupy Kapitałowej wdrożony został system do elektronicznego obiegu dokumentów.

	Pojazdy służbowe	Liczba przejechanych km
Grupa Kapitałowa Vistula Group S.A.	2016: 61 2017: 61	2016: 1 776 241 2017: 1 906 052
Segment odzieżowy	2016: 43 2017: 40	2016: 1 324 096 2017: 1 390 530
Segment jubilerski	2016: 18 2017: 21	2016: 452 145 2017: 515 522
Vistula Group S.A.	2016: 34 2017: 30	2016: 827 740 2017: 879 091

Produkcja

W obrębie Grupy Kapitałowej znajdują się dwa zakłady produkcyjne, pierwszy z nich to WSM (Wólczanka Shirts Manufacturing) a drugi to Manufaktura (obiekt należący do W.KRUK), których profil zużycia energii i wody różni się od salonów oraz administracji. WSM prowadzi szereg działań związanych ze zmniejszeniem jej wpływu na środowisko. Obejmują one następujące obszary: (1) zmniejszenie zużycia energii elektrycznej (m.in. wdrożenie oświetlenia led, napędy energooszczędne we wszystkich nowych maszynach), (2) przekazywanie odpadów poprodukcyjnych (tj. makulatura, kartony, ścinki) firmie, która zajmuje się recyklingiem, (3) wykonywanie pomiarów hałasu i zapylenia na halach produkcyjnych (poziom hałasu, zapylenia nie przekracza NDN, NDS), (4) zmniejszenie zużycia wody poprzez zainstalowanie w kranach perlatorów oraz (5) zwiększenie przepływu informacji w formie e-mailowej, a tym samym zredukowanie ilości papieru. WSM monitoruje swój wpływ na środowisko poprzez przeprowadzanie

audytów energetycznych (w 2017 r), wykonywanie pomiarów środowiska pracy oraz gromadzenie protokołów potwierdzających odbiór odpadów.

Monitorowanie wpływu na środowisko ma również miejsce w zakładzie jubilerskim W.KRUK. Manufaktura prowadzi następujące działania: (1) bada swój bilans energetyczny, prowadzi wewnętrzny audyt środowiskowy (przez zlecenie cyklicznych badań oświetlenia, zapylenia, hałasu, stężeń substancji szkodliwych), badanie ścieków i emisji oraz pomiary środowiskowe (przez zlecenie cyklicznych badań zewnętrznemu parterowi biznesowemu w zakresie bezpieczeństwa i ochrony środowiska), (2) zmniejsza zużycie wody poprzez system szkoleń i procedur (uczulanie na sprawdzanie faktycznego stanu zaworów, niekorzystanie z wody w sposób nadmiarowy, procedury wyłączania obiegu wody przed zakończeniem pracy), (3) stosuje czasowe wyłączniki do maszyn wykorzystując jedynie ich aktywny czas pracy, (4) gromadzi odpady poszlifierskie (we filtrach maszyn wyciągowych oraz w zbiornikach przy szlifierniach), które oddawane są do rafinacji/odzysku/utylicacji przez firmy zewnętrzne (które w sposób zorganizowany prowadzą oczyszczanie zgromadzonego materiału do frakcji metali powtórnie użytecznych oraz odpadów) oraz (5) ogranicza zużycie preparatów chemicznych przez dostosowanie wielkości naczyń roboczych do wielkości produkcji oraz poprawę efektywności pracy (mniej zanieczyszczone środowisko pracy oraz dokładniej prowadzona regeneracja).

8. Polityka przeciwdziałania korupcji i łapownictwu

Grupa Kapitałowa sprzeciwia się korupcji i łapówkarstwu. Działania takie stanowią czyny zabronione w polskim prawie. Niezgodne z prawem działania nie są tolerowane na żadnym z poziomów zarządzania, zarówno w strukturach Grupy Kapitałowej, jak i w kontaktach ze światem zewnętrznym. Dotyczy to w szczególności: przyjmowania lub dawania korzyści majątkowych, wykonywania przysług w zamian za korzyści pieniężne, wykorzystywania swoich funkcji lub pozycji czy przekupstwa (łapownictwo).

Grupa Kapitałowa jest w trakcie uspoźniania swojej polityki dotyczącej przeciwdziałaniu nieprawidłowościom. Vistula Group S.A. na chwilę obecną nie posiada wyodrębnionej jednostki odpowiedzialnej za funkcje audytu wewnętrznego ani compliance. Czynności te wykonywane są w ramach każdego z pionów organizacyjnych w Vistula Group S.A. Obecnie, kwestie związane z nieprawidłowościami pracownicy mogą raportować do działu prawnego, swojego bezpośredniego przełożonego lub członka zarządu odpowiedzialnego za dany obszar. Zarząd Spółki uważa potrzebę wzmocnienia funkcji audytu wewnętrznego w związku ze wzrostem regulacji prawnych odnoszących się do przedsiębiorców, w szczególności spółek publicznych. W Grupie Kapitałowej, w spółce zależnej W.KRUK S.A. od 1 stycznia 2018 roku powołano managera ds. bezpieczeństwa i audytu. Dodatkowym wsparciem w przeciwdziałaniu korupcji i łapówkarstwu będzie sformalizowanie obecnych praktyk w formie Kodeksu Etycznego Grupy Kapitałowej, które Zarząd zamierza stopniowo wprowadzać w następnych miesiącach.

9. Zarządzanie ryzykiem

Specyfika segmentu odzieży i segmentu jubilerskiego w Polsce jak i globalne trendy wpływające na otoczenie biznesowe w kraju powodują, iż zarządzanie ryzykiem jest jednym z priorytetów Grupy Kapitałowej. Celem jest minimalizowanie możliwego niekorzystnego wpływu czynników zewnętrznych i wewnętrznych, przy jednoczesnej akceptacji wybranego poziomu ryzyka, która pozwala na wzrost wartości Spółki i Grupy Kapitałowej oraz osiąganie celów strategicznych.

Zarząd Spółki i Grupy Kapitałowej identyfikuje ryzyka, analizuje prawdopodobieństwo ich wystąpienia oraz monitoruje w trybie ciągłym wyzwania w otoczeniu zewnętrznym i wewnętrznym. W Vistula Group S.A. obowiązuje regulamin zarządzania ryzykiem (analogiczne regulaminy są wdrażane w spółkach zależnych, aby osiągnąć spójność na poziomie Grupy Kapitałowej), w którym zebrany jest rejestr zidentyfikowanych ryzyk wraz z odpowiadającymi im mapami ryzyka. Grupa Kapitałowa wyróżnia trzy poziomy ryzyka: strategiczne, operacyjne i finansowe. Zarządzanie ryzykiem strategicznym jest w kwestii Zarządu. Wiceprezes ds. Finansowych sprawuje pieczę nad ryzykiem finansowym, natomiast ryzyka operacyjne zarządzane są przez poszczególne departamenty. Tabela poniżej prezentuje najważniejsze ryzyka niefinansowe dotyczące strategii i działań operacyjnych (ryzyka te wraz z obszarem finansowym zostały również omówione w Skonsolidowanym i Jednostkowym Sprawozdaniu Finansowym Vistula

Group S.A.). Kolejna tabela prezentuje najważniejsze ryzyka związane z obszarami omówionym w niniejszym oświadczeniu.

Dodatkowo, w ramach Rady Nadzorczej Vistula Group S.A. od maja 2012 roku działa wewnętrzny trzyosobowy Komitet Audytu. Komitet Audytu jako stały organ kolegialny Rady Nadzorczej sprawuje stały nadzór nad działaniami Zarządu w zakresie zarządzania ryzykiem, które ma na celu identyfikację i zapobieganie lub ograniczanie w największym możliwym stopniu niekorzystnych skutków ryzyk związanych z działalnością Spółki w trzech kluczowych obszarach finansowym, operacyjnym oraz strategii rozwoju. Komitet Audytu doradza Radzie Nadzorczej w kwestiach właściwego wdrażania zasad sprawozdawczości budżetowej i finansowej, kontroli wewnętrznej Spółki oraz w sprawach związanych ze współpracą z firmami audytorskimi oraz biegłymi rewidentami. W szczególności do zadań Komitetu Audytu należy monitorowanie procesu sprawozdawczości finansowej, skuteczności systemów kontroli wewnętrznej i systemów zarządzania ryzykiem.

Rodzaj ryzyka	Prawdopodobieństwo	Siła oddziaływania	Zarządzanie ryzykiem
Ryzyka strategiczne			
Przyjęcie niewłaściwej strategii	● ● ○ ○ ○	● ● ● ○ ○	Zarząd na bieżąco monitoruje realizację strategii w postaci realizacji planów otwarć, pozyskiwania powierzchni pod przyszły wzrost, zajmuje się wyznaczaniem celów dla e-commerce oraz rozwojem marek. Ewentualne odchylenia od planów są na bieżąco analizowane, a podejmowane działania zaradcze komunikowane Radzie Nadzorczej.
Zmiana gustu nabywców	● ● ○ ○ ○	● ● ● ● ○	Zarząd koncentruje się na rozwoju posiadanych marek, których celem jest jak najlepiej trafić w gusta grup docelowych. W markach formalnych coraz szerzej wprowadzana jest oferta casualowa, a oferta segmentu jubilerskiego poszerzana jest o nowe kolekcje okazjonalne i dostawców zegarków.
Potencjalny projekt akwizycyjny	● ● ● ○ ○	● ○ ○ ○ ○	Oprócz wzrostu organicznego, celem Zarządu jest wykorzystanie potencjału Grupy Kapitałowej do przejęć oraz konsolidacji rynku odzieży w Polsce. Zarząd dokłada starań, aby obecnie realizowane połączenie ze spółką Bytom S.A. doszło do skutku na korzystnych warunkach.
Ryzyka operacyjne			
Zarządzanie zapasami	● ● ○ ○ ○	● ● ● ● ○	Celem Grupy Kapitałowej jest jak największa sprzedaż kolekcji odzieżowych w pierwszej cenie podczas trwania sezonu. W okresie wyprzedażowym celem jest upłynnienie jak największej ilości towarów przed zmianą sezonu i wysłaniem towarów do outletów. Biżuteria jest mniej sezonowo wrażliwym towarem niż odzież i cechuje się dłuższą rotacją. Akcje marketingowe są podejmowane w przypadku wolno rotujących towarów.
Ryzyko błędnych decyzji biznesowych zarządów spółek zależnych wchodzących w skład Grupy Kapitałowej objętych konsolidacją sprawozdań finansowych	● ● ○ ○ ○	● ● ● ● ○	Najważniejszymi podmiotami w Grupie Kapitałowej poza Vistula Group S.A. są W.KRUK S.A., DCG S.A. oraz WSM. Zarząd Grupy Kapitałowej na bieżąco monitoruje działalność spółek zależnych poprzez analizę wyników operacyjnych w stosunku do planów oraz nadzór właścicielski.
Ryzyko związane z zakłóceniami w funkcjonowaniu systemów informatycznych	● ● ● ○ ○	● ● ● ● ○	Systemy informatyczne rejestrują zdarzenia gospodarcze w postaci sprzedaży, danych klientów, zakupu towarów oraz rozliczeń. Zarząd dba o systemy informatyczne zatrudniając kompetentnych pracowników, utrzymując nowoczesną infrastrukturę oraz korzystając z centrum backupowego.

● ○ ○ ○ ○ bardzo niskie ● ● ○ ○ ○ niskie ● ● ● ○ ○ średnie ● ● ● ● ○ wysokie ● ● ● ● ● krytyczne

Rodzaj ryzyka	Obszary ryzyka	Zarządzanie ryzykiem
Obszar społeczny i pracowniczy	<ul style="list-style-type: none"> - rotacja pracowników, - niemożność przyciągnięcia odpowiednich pracowników, - znaczna presja na płace 	<p>Zarząd i kadra zarządzająca dba o komfort i warunki pracy pracowników na każdym szczeblu kariery. Pracownicy otrzymują równe szanse, rynkowe wynagrodzenie oraz przejrzystą ścieżkę kariery. Jednocześnie, Zarząd Spółki i Grupy Kapitałowej stara się wychodzić naprzeciw oczekiwaniom pracowników dopłacając do kart Multisport, oferując zatrudnienie w wygodnym biurze czy też angażując się w WOSP.</p>
Prawa człowieka	<ul style="list-style-type: none"> - poszanowanie praw człowieka u dostawców i partnerów biznesowych, - ryzyko reputacyjne, - poszanowanie praw klientów i pracowników 	<p>Spółka i Grupa Kapitałowa kładą nacisk na długoterminowe relacje ze swoimi dostawcami i partnerami biznesowymi, stawiając jakość wykonania ponad jego koszt. Zarząd Spółki i Grupy Kapitałowej zwraca też uwagę na etykę działania, zarówno w stosunku do klientów marek jak i swojej konkurencji. Istnieją odpowiednie wewnętrzne procesy, aby uniknąć nieetycznej reklamy czy działań.</p>
Ochrona środowiska	<ul style="list-style-type: none"> - kwestie związane z produkcją, - zużycie energii i surowców, - wpływ codziennych działań na środowisko 	<p>Spółka i Grupa Kapitałowa zarządzają ryzykiem środowiskowym koncentrując się na: redukcji zużycia surowców i energii przez salony wszystkich marek (energooszczędne żarówki, nacisk na papierowe a nie plastikowe opakowania). Dodatkowo Spółka i Grupa Kapitałowa monitorują zużycie papieru oraz paliwa w administracji, koncentrując się na wykorzystywaniu przez pracowników komunikacji publicznej. Spółka i Grupa Kapitałowa koncentrują się też na wdrażaniu wybranych działań efektywnościowych, zasugerowanych przez audyt energetyczny.</p>
Przeciwdziałanie korupcji i łapownictwu	<ul style="list-style-type: none"> - otrzymanie pracy za korzyść, - nieuczciwe wygranie przetargu, - nieuczciwy wybór dostawcy czy partnera biznesowego. 	<p>Ryzyka wydają się być minimalizowane ze względu na nieznaczną ekspozycję Spółki i Grupy Kapitałowej na segment B2B po stronie klienckiej. Po stronie zakupowej, współpraca z dostawcami oparta jest na długoterminowych relacjach. Zarząd Spółki i Grupy Kapitałowej zamierza minimalizować ryzyko poprzez wprowadzenie odpowiednich polityk oraz szkolenia.</p>

10. Wskaźniki niefinansowe

Zarząd Spółki i Grupy Kapitałowej określił listę kluczowych wskaźników niefinansowych, które zostały zaprezentowane w niniejszym oświadczeniu. Wskaźniki zostały wyselekcjonowane pod kątem ich istotności dla interesariuszy i w celu stworzenia jak najpełniejszego obrazu polityk niefinansowych. Wskaźniki zostały przedstawione na poziomie Spółki, czyli spółki matki Vistula Group S.A. oraz na poziomie Grupy Kapitałowej. Dodatkowo, aby lepiej zobrazować charakter poszczególnych segmentów i ułatwić interesariuszom odniesienie danych niefinansowych do finansowych informacji zawartych w Skonsolidowanym Sprawozdaniu Finansowym oraz Sprawozdaniu z działalności Grupy Kapitałowej, na poziomie Grupy Kapitałowej wybrane wskaźniki i dane niefinansowe zostały zaprezentowane w podziale na segment odzieżowy oraz segment jubilerski. Poniższa tabela obrazuje najważniejsze wskaźniki niefinansowe oraz metodologię przyjętą do obliczeń.

Wskaźnik niefinansowy	Metodologia	Strona
Sieć sprzedaży	Liczba salonów oraz powierzchnia w m ² salonów wszystkich marek (zarówno salony franczyzowe jak i własne)	2,5,6,7,10,13
Średnia wielkość salonu	Powierzchnia salonów podzielona przez liczbę salonów na koniec okresu	5,6
Liczba dostawców	Liczba dostawców o rocznym obrocie przekraczającym 10 tys. zł	2,7
Liczba przesyłek	Liczba przesyłek z magazynu centralnego wysłanych średnio w miesiącu w segmencie off-line i on-line	7
Liczba klientów	Traffic w salonach czyli suma osób wchodzących do salonów w roku kalendarzowym	2,7,10
Liczba lojalnych klientów	Klienci, którzy uczestniczą w jednym z programów lojalnościowych oferowanych przez marki Grupy Kapitałowej	11
Średnia długość umowy czynszu	Średnia długość trwania umów podpisanych dla salonów własnych	10
Udział powierzchni franczyzowej	Powierzchnia salonów franczyzowych danego segmentu/ podmiotu podzielona przez całościową powierzchnię segmentu/ podmiotu	10
Udział internetu w sprzedaży	Sprzedaż e-sklepów w proporcji do całości sprzedaży Spółki/ Grupy Kapitałowej	2,10
Liczba pracowników	Liczba osób zatrudnionych na umowę o pracę w przeliczeniu na pełen etat	19
Liczba odejść/ nowo zatrudnionych	Liczba pracowników, którzy odeszli lub zostali zwolnieni/ zostali przyjęci do pracy w danym roku kalendarzowym	19
Liczba osób niepełnosprawnych	Liczba zatrudnionych osób z orzeczonym stopniem niepełnosprawności	19
Liczba nadgodzin	Suma liczby godzin przepracowanych ponad standardowy czas pracy przez pracowników Spółki i Grupy Kapitałowej w danym roku	22
Procent salonów z zainstalowanym oświetleniem led	Liczba salonów, w których zainstalowano oświetlenie led w stosunku do liczby salonów własnych	26
Procent salonów z klauzulą środowiskową	Liczba salonów, dla która podpisana jest umowa środowiskowa w stosunku do liczby salonów własnych	26
Pojazdy służbowe	Liczba wynajmowanych, leasingowych lub posiadanych przez Spółkę/ Grupę Kapitałową pojazdów samochodowych	27
Liczba przejechanych km	Liczba kilometrów przejechanych przez wynajmowane, leasingowane i posiadane pojazdy w danym roku kalendarzowym	27

Grzegorz Pilch

Mateusz Żmijewski

Erwin Bakalarz

.....
Prezes Zarządu

.....
Wiceprezes Zarządu

.....
Członek Zarządu

Kraków, dnia 20 marca 2018 roku